

2025

**ELECTRO
LANUS** S.R.L.

DISTRIBUIDORA DE MATERIALES ELÉCTRICOS
E ILUMINACIÓN

CATÁLOGO DE PRODUCTOS



www.electrolanus.com.ar

[/electro_lanus](https://www.instagram.com/electro_lanus)



CASA CENTRAL

Cnel. Warnes 1666, Lanús Oeste (1824) Bs.As.

☎ 4262-5530 / 5489

✉ ventas@electrolanus.com.ar

SUCURSAL CANNING

Mariano Castex 2119 - Esq. C. Morales, Canning Bs.As.

☎ 11 2160 8727

✉ ventascanning@electrolanus.com.ar

ELECTRO LANUS S.R.L.



SRES. CLIENTES

DETALLAMOS A CONTINUACIÓN LAS CUENTAS BANCARIAS
DONDE PUEDEN REALIZAR LOS DEPÓSITOS O TRANSFERENCIAS

BANCO GALICIA

CUENTA CORRIENTE N°3945-1-054-1

CBU: 0070054220000003945119



ALIAS: ELECTROLANUS.GALICIA

BANCO PROVINCIA DE BS.AS

CUENTA CORRIENTE N°5054-4594-8

CBU: 0140130701505400459487



BANCO NACIÓN ARGENTINA

CUENTA CORRIENTE N°2900116-29

CBU: 01100297-20002900116294



ALIAS: ELECTROLANUS.BNA

BANCO CREDICOOP

CUENTA CORRIENTE N°010-022573-6

CBU: 1910010055001002257364



ALIAS: ELECTROLANUS.CREDI



Mails Administración:

marielaadministracion@electrolanus.com.ar

elisabetadministracion@electrolanus.com.ar



4262-5530 / 5489

int. 113 / 117

 /electro_lanus

 www.electrolanus.com.ar

ELECTRO LANUS S.R.L.



**UN GRUPO DE TRABAJO
ORGULLOSO DE ESTAR A SU SERVICIO**


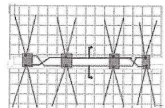

























































 /electro_lanus















 www.electrolanus.com.ar



































CATALOGO DE PRODUCTOS 2025




CODIGO	DESCRIPCION	UND VTA	IMAGEN
4 ANTENAS PARA T.V.			
006120	ANTENA 4 ELEMENTOS ROMBO	1/5	 UHF  UHF  UHF  Digital  Digital  Digital  Tubular  Digital  Digital  Digital  Digital  Digital  Base Red.
006130	ANTENA 5 ELEMENTOS ROMBO	1/5	
006140	ANTENA 8 ELEMENTOS ROMBO	1/5	
006203	ANTENA UHF 9 ELEMENTOS IMP !!	1/5	
006210	ANTENA UHF 16 ELEMENTOS !!	1/5	
006220	ANTENA UHF 19 ELEMENTOS C/DIEDRO !!	1/5	
006222	ANTENA TUBULAR TDA UHF ¡NUEVO!	1	
006225	ANTENA PARRILLA UHF P/TV DIG. 50X50 9DB H/10 KM	1/5	
006230	ANTENA PARRILLA UHF P/TV DIG. 50X70 14DB H/+ 50KM	1/5	
006262	ANTENA EXTERIOR DIGITAL 470-862MHZ ¡NUEVO!	1/20	
006264	ANTENA INTERIOR DIGITAL ¡NUEVO!	1/20	
006420	ANTENA PORTATIL C/ENGANCHE 5 TRAMOS CROMADA IMP !!	1/20	
006440	ANTENA PORTATIL BASE RED. CABLE COAXIL 5 TRAM CROMADA IMP	1/60	
7 ACCESORIOS PARA T.V.			
009010	GRAMPAS M	1	     
009020	GRAMPAS DE AMURAR	1	
009040	GRAMPAS CAÑO A CAÑO 1 A 1	1	
009050	GRAMPAS CAÑO A CAÑO 2 A 1	1	
009090	MASTIL DE 2.40 MTS.EN 2 TRAMOS	1	
009100	MASTIL DE 6 MTS.EN 2 TRAMOS	1	
10 AUTOMATICOS DE TANQUE			
AUTOMATICOS DE TANQUE FIBOSA			
012010	/AUTOMAT.DE TANQUE A TANZA FIBOSA F600	1/60	    
012035	/AUTOMAT.TANQUE BLIND.C/CABLE 1.5MTS.F2000 FIBOSA	1/12	
012040	/AUTOMAT.TANQUE BLIND.C/CABLE 2 MTS.F2000 FIBOSA	1/12	
012050	/AUTOMAT.TANQUE BLIND.C/CABLE 3 MTS.F2000 FIBOSA	1/12	
AUTOMATICOS DE TANQUE METAPLAST			
012052	/AUTOMAT.TANQUE Y CIST.C/CABLE 1.5MTS.G2003 METAPLAST	1/24	     
012053	/AUTOMAT.TANQUE Y CIST.C/CABLE 2MTS.G2003 METAPLAST	1/24	
012054	/AUTOMAT.TANQUE Y CIST.C/CABLE 3MTS.G2003 METAPLAST	1/24	
012055	/AUTOMAT.TANQUE Y CIST.C/CABLE 5MTS.G2003 METAPLAST	1/12	
012062	/AUTOMAT.DE TANQUE A TANZA METAPLAST C500	1/24	
INDICADOR DE NIVEL			
012150	INDICADOR DE NIVEL P/TANQUES DE AGUA MOD.IN VIYILANT !!	1	 
11 PANTALLAS (CHAPA, PLASTICO, POLICARB, ALUMINIO)			
021120	PANTALLA CHAPA PINTADA Ø33 CM BLANCA S/J	6	          
021121	PANTALLA CHAPA PINTADA Ø33 CM NEGRA S/J	6	
021122	PANTALLA CHAPA PINTADA Ø33 CM ROJA S/J	6	
021130	PANTALLA CHAPA PINTADA Ø40 CM BLANCA S/J	6	
021131	PANTALLA CHAPA PINTADA Ø40 CM NEGRA S/J	6	
021132	PANTALLA CHAPA PINTADA Ø40 CM ROJA S/J	6	
021135	PANTALLA CHAPA PINTADA Ø40 CM VERDE S/J !!	6	
022005	*PANTALLA POLICARB.Ø 25CM P/LAMP E27	1/6	
022007	*PANTALLA POLICARB.Ø 30CM P/LAMP E27	1/6	
022008	*PANTALLA POLICARB.Ø 35CM P/LAMP E27	1/10	
022010	*PANTALLA POLICARB Ø 40CM P/LAMP E40	1	
022012	*PANTALLA POLICARB.Ø 45CM P/LAMP E27	1/10	
022020	*PANTALLA POLICARB.Ø 56CM P/LAMP E40 MRZ.	1	
022050	*PANTALLA ALUMINIO Ø 43CM P/E40 LM560 S/PORTAEQ. !!	1	


CODIGO	DESCRIPCION	UND VTA	IMAGEN
765010	PANTALLA IND.ALUMINIO CONICA Ø 25CM.	1	 
765020	PANTALLA IND.ALUMINIO CONICA Ø 30CM.	1	
765030	PANTALLA IND.ALUMINIO CONICA Ø 35CM.	1	
765040	PANTALLA IND.ALUMINIO CONICA Ø 40CM.	1	
765050	PANTALLA IND.ALUMINIO CONICA Ø 45CM.	1	
765300	GANCHO DE PANTALLA ALUMINIO 3/8	1	
765310	GANCHO DE PANTALLA ALUMINIO 5/8	1	
13 COLGANTES DE PLASTICO FERROLUX			
			 
015202	*COLGANTE DE PVC PARLIAMENT Ø250MM RJ C-124	5	
015204	*COLGANTE DE PVC PARLIAMENT Ø250MM AZ C-124	5	
015205	*COLGANTE DE PVC PARLIAMENT Ø250MM VDE C-124	5	
015210	*COLGANTE DE PVC MADRID Ø260MM BL C-122	10	
015211	*COLGANTE DE PVC MADRID Ø260MM NG C-122	10	
015214	*COLGANTE DE PVC MADRID Ø260MM AZUL C-122	10	
015215	*COLGANTE DE PVC MADRID Ø260MM VDE C-122	10	
015218	*COLGANTE DE PVC MADRID Ø260MM NJA C-122	!!	
14 COLGANTES DE CHAPA FERROLUX			
			      
COLGANTES CHAPA CHINO			
015360	*COLGANTE DE CHAPA CHINO Ø220MM E27 BL C-130	1	
015361	*COLGANTE DE CHAPA CHINO Ø220MM E27 NG C-130	1	
015364	*COLGANTE DE CHAPA CHINO Ø220MM E27 TURQ C-130	1	
015365	*COLGANTE DE CHAPA CHINO Ø220MM E27 VDE C-130	1	
015368	*COLGANTE DE CHAPA CHINO Ø220MM E27 NARJ C-130	!!	
015369	*COLGANTE DE CHAPA CHINO Ø220MM E27 FUCS C-130	1	
015375	*COLGANTE DE CHAPA CHINO Ø220MM E27 COBRE C-130	!!	
COLGANTES CHAPA Ø280MM			
015390	*COLGANTE DE CHAPA Ø280MM BL C-131	1	
015391	*COLGANTE DE CHAPA Ø280MM NG C-131	1	
COLGANTES CHAPA Ø320MM			
015420	*COLGANTE DE CHAPA Ø320MM BL C-132	1	
015421	*COLGANTE DE CHAPA Ø320MM NG C-132	1	
015450	*COLGANTE DE CHAPA Ø320MM BL C-136	10	
015451	*COLGANTE DE CHAPA Ø320MM NG C-136	10	
015452	*COLGANTE DE CHAPA Ø320MM ROJO C-136	10	
015454	*COLGANTE DE CHAPA Ø320MM AZUL C-136	10	
015456	*COLGANTE DE CHAPA Ø320MM AMAR. C-136	!!	
015460	*COLGANTE DE CHAPA Ø320MM PAT.HUESO C-136	!!	
015464	*COLGANTE DE CHAPA Ø320MM PAT.AZUL C-136	!!	
015465	*COLGANTE DE CHAPA Ø320MM PAT.VDE C-136	!!	
015466	*COLGANTE DE CHAPA Ø320MM COBRE C-136	!!	
COLGANTES CHAPA Ø350MM			
015300	*COLGANTE DE CHAPA SOMBRERO 350MM BL C-115	1	
015305	*COLGANTE DE CHAPA SOMBRERO 350MM COBRE C-115	1	
COLGANTES CHAPA Ø380MM			
015480	*COLGANTE DE CHAPA Ø380MM BL C-141	1	
015481	*COLGANTE DE CHAPA Ø380MM NG C-141	1	
015490	*COLGANTE DE CHAPA Ø380MM PAT.HUESO C-141	!!	
15 COLGANTES DE ALUMINIO FERROLUX			
			  
COLGANTES ALUMINIO Ø185MM BALA PULIDO			
015500	*COLGANTE ALUMINIO BALA Ø185MM C-119	1	
015502	*COLGANTE ALUMINIO BALA Ø185MM ROJO C-119	!!	
015505	*COLGANTE ALUMINIO BALA Ø185MM VERDE C-119	1	
015508	*COLGANTE ALUMINIO BALA Ø185MM NARJ C-119	!!	
COLGANTES ALUMINIO GALP. CHICO			
015520	*COLGANTE DE ALUMINIO GALP.CHICO Ø280MM C-120	5	

CODIGO	DESCRIPCION	UND VTA	IMAGEN
COLGANTES ALUMINIO Ø220MM			
015530	*COLGANTE DE ALUMINIO PULIDO Ø220MM AL C-121	1	 C-121
015531	*COLGANTE DE ALUMINIO PULIDO Ø220MM NG C-121	1	
015532	*COLGANTE DE ALUMINIO PULIDO Ø220MM RJ C-121 !!	1	
015534	*COLGANTE DE ALUMINIO PULIDO Ø220MM AZ C-121 !!	1	
015535	*COLGANTE DE ALUMINIO PULIDO Ø220MM VDE C-121 !!	1	
015538	*COLGANTE DE ALUMINIO PULIDO Ø220MM NARJ C-121 !!	1	
015550	*COLGANTE DE ALUMINIO ESFERICO Ø220MM C-134	1	
COLGANTES ALUMINIO LECHERO			
015560	*COLGANTE DE ALUMINIO LECHERO Ø200MM C-135	1	 C-135
015562	*COLGANTE DE ALUMINIO LECHERO Ø200MM ROJO C-135 !!	1	
015564	*COLGANTE DE ALUMINIO LECHERO Ø200MM AZUL C-135	1	
015565	*COLGANTE DE ALUMINIO LECHERO Ø200MM VDE C-135	1	
015568	*COLGANTE DE ALUMINIO LECHERO Ø200MM NARJ C-135 !!	1	
COLGANTES ALUMINIO GALPONERO			
015570	*COLGANTE ALUMINIO GALPONERO Ø290MM BL C-142	1	 C-142
015571	*COLGANTE ALUMINIO GALPONERO Ø290MM NG C-142	1	
015572	*COLGANTE ALUMINIO GALPONERO Ø290MM BORDO C-142 !!	1	
015577	*COLGANTE ALUMINIO GALPONERO Ø290MM GRIS C-142	1	
015578	*COLGANTE ALUMINIO GALPONERO Ø290MM NARJ C-142 !!	1	
COLGANTE ALUMINIO CONICO			
015590	*COLGANTE ALUMINIO CONICO Ø175MM C-143	1	 C-143
16 COLGANTES DE VIDRIO NAC. FERROLUX			
VENTA POR BULTO CERRADO UNICAMENTE			
COLGANTE VIDRIO PERA			
015601	*COLGANTE DE VIDRIO PERA H:280MM NG C-137 !!	8	 C-137
COLGANTE VIDRIO PARLIAMENT			
015620	*COLGANTE DE VIDRIO 1 LUZ CIL.SAT.Ø100MM BL C-183	1	 C-183
COLGANTE VIDRIO TRIESTE			
015661	*COLGANTE DE VIDRIO BOCHA TRIESTE H:250MM NG C-165 !!	8	 C-165
015669	*COLGANTE DE VIDRIO BOCHA TRIESTE H:250MM PL C-165 !!	8	
COLGANTE VIDRIO Ø300MM			
015695	*COLGANTE DE VIDRIO NOVARA Ø300MM SATINADO C-173 !!	1	 C-173
015700	*COLGANTE DE VIDRIO PADOVA Ø300MM MURANO BL C-174 !!	1	
COLGANTE VIDRIO CABLE ESP.			
015760	*COLGANTE DE VIDRIO CABLE TRANSP CONO CURVO C-183	1	 C-183/C-184 cono curvo
015761	*COLGANTE DE VIDRIO CABLE TRANSP CILINDRO C-183	1	
015762	*COLGANTE DE VIDRIO CABLE TRANSP CONO RECTO C-183	1	
015763	*COLGANTE DE VIDRIO CABLE TRANSP LENTEJA C-183	1	
015770	*COLGANTE DE VIDRIO CABLE PLANCHA CONO CURVO C-184	1	
015771	*COLGANTE DE VIDRIO CABLE PLANCHA CILINDRO C-184	1	
18 COLGANTES-PLAFONES- DIFUSORES VIDRIO FERROLUX			
VENTA POR BULTO CERRADO UNICAMENTE			
LINEA PARIS			
016001	*COLGANTE PARIS C/ARO/CADENA Ø350MM NG C-157	1	 C-157
016011	*COLGANTE PARIS C/ARO/CADENA 350x350MM NG C-158	1	
016031	*COLGANTE PARIS C/TACITA Ø300MM NG C-190NEG/N	5	 C-190
016032	*COLGANTE PARIS C/TACITA Ø300MM ROJO C-190ROJ/B !!	5	
016033	*COLGANTE PARIS C/TACITA Ø300MM MAR C-190MAR/B !!	5	
016035	*COLGANTE PARIS C/TACITA Ø300MM VERDE C-190VER/B !!	5	
016041	*COLGANTE PARIS C/TACITA 350x350MM NG C-191NEG/N	5	
016070	*PLAFON PARIS 2 LUCES Ø30CM BL P-233	7	 P-233
016080	*PLAFON PARIS 2 LUCES 30X30CM BL P-234	10	
016100	*DIFUSOR PARIS 25x18 C/BASE BL AP-190	8	 AP-190
			 P-234

CODIGO	DESCRIPCION	UND VTA	IMAGEN
LINEA MILANO			
016200	*COLGANTE MILANO Ø350MM BL C-149	1	 C-149
016250	*PLAFON MILANO 2 LUCES Ø25CM BL P-217	7	
016260	*PLAFON MILANO 2 LUCES Ø30CM BL P-218	7	
016300	*DIFUSOR MILANO Ø26CM C/BASE BL AP-182	12	
016310	*DIFUSOR MILANO Ø30CM C/BASE BL AP-179	12	
			 P-217
LINEA BARI			
016400	*COLGANTE BARI 350x350MM BL C-151	1	 C-151
016410	*COLGANTE BARI 300x300MM BL C-192BLA/B	5	
016450	*PLAFON BARI 2 LUCES Ø25CM BL P-213	7	 P-213
016470	*PLAFON BARI 1 LUZ 20x20CM BL P-120	10	
016480	*PLAFON BARI 2 LUCES 25x25CM BL P-214	9	 AP-176
016490	*PLAFON BARI 2 LUCES 30x30CM BL P-224	10	
016510	*DIFUSOR BARI Ø26CM C/BASE BL AP-175	12	 C-156
016530	*DIFUSOR BARI 26X14CM C/BASE BL AP-176	12	
			 P-236
LINEA NICE			
016601	*COLGANTE NICE 350x350MM NG C-156	1	 AP-236
016650	*PLAFON NICE 2 LUCES 30x30CM BL P-236	10	
016700	*DIFUSOR NICE 25x18CM C/BASE BL AP-192	8	 P-119
LINEA VERONA			
016800	*COLGANTE VERONA Ø350MM BL C-148	1	 AP-177/178
016810	*COLGANTE VERONA Ø300MM BL C-193BLA/N	5	
016850	*PLAFON VERONA 1 LUZ Ø20CM BL P-119	10	 P-119
016860	*PLAFON VERONA 2 LUCES Ø25CM BL P-215	7	
016870	*PLAFON VERONA 2 LUCES Ø30CM BL P-216	7	 AP-177/178
016880	*PLAFON VERONA Ø29CM BL P-101	8	
016900	*DIFUSOR VERONA Ø26CM C/BASE BL AP-177	12	 P-119
016910	*DIFUSOR VERONA Ø30CM C/BASE BL AP-178	12	
21 APLIQUES Y FAROLES			
021030	APLIQUE PARED 10 X 18 1 LUZ C/GLOBO	!!	 Globo
021200	FAROLA 2 LUCES 12 X 25 C/GLOBO	!!	
021210	FAROLA 3 LUCES 12 X 25 C/GLOBO	!!	 Farolitos
036020	BASE CON GLOBO 8X15 COLORES VS	!!	
313020	GLOBO 8 X 15 C/CUELLO BURBUJA	1/20	 N°2
313040	GLOBO 10 X 18 C/CUELLO BURBUJA	1/20	
313060	GLOBO 12 X 25 C/CUELLO BURBUJA	1/20	 N°1
021182	FAROLITO T/INGLES N°1 BLANCO INFERIOR	10	
021184	FAROLITO T/INGLES N°1 NEGRO INFERIOR	10	 5 Caras
021186	FAROLITO T/INGLES N°2 BLANCO SUPERIOR	10	
021188	FAROLITO T/INGLES N°2 NEGRO SUPERIOR	10	 5 Caras
021195	FAROL 5 CARAS P/E27 NEGRO 821140	10	
22 PLAFONES Y DIFUSORES			
021810	DIFUSOR TRIDIRECCIONAL ACRILICO GU10 NEGRO	1/12	 Unidirec.
021814	DIFUSOR UNIDIRECCIONAL ACRILICO C/LED INCORPORADO	1/12	
021815	DIFUSOR BIDIRECCIONAL ACRILICO C/LED INCORP.NEGRO	1/10	 Bidirec.
021824	DIFUSOR UNIDIRECC.DE ALUMINIO NEGRO	1/24	
021825	DIFUSOR BIDIRECC.DE ALUMINIO NEGRO	1/30	 Tridirec.
806750	DIFUSOR SUPER ECO 25CM S/JU 8259	6	
021930	COLGANTE C/MIDRIO MURANO S.JUSTO DIAM.32CM BL6625	!!	 SAN JUSTO ILUMINACIÓN
021290	PLAFON VENECIANO 15CM BASE BLANCA	1	
021301	PLAFON VENECIANO 20CM BASE BLANCA	1	 Plafon Super Eco
806710	PLAFON SUPER ECO 20CM S/JU 8219	!!	
806720	PLAFON SUPER ECO 25CM S/JU 8229	!!	 8259
806810	PLAFON ECO 21CM S/JU VIDRIO SATIN. BL 8215	!!	
806830	PLAFON 32CM S/JU VIDRIO SATINADO BL 8220	!!	 8259
REPUESTOS P/ PLAFONES			
021440	VIDRIO P/PLAFON VENECAÑO 15 CM.	!!	 8259
021450	VIDRIO P/PLAFON VENECAÑO 20 CM.	!!	
			 8259
			 8259
			 8259
			 8259
			 8259

CODIGO	DESCRIPCION	UND VTA	IMAGEN
24 SENSORES DE MOVIMIENTO			
			LX03C LX01
024310	*SENSOR DE MOV. 1000W LX 03C NG.	1/60	
024315	*SENSOR DE MOV. 500W LX 01 BL.	1/60	
024425	*SENSOR DE MOV. P/ESQUINERO 3000W LX 48 BL.	1/36	
024435	*SENSOR DE MOV. P/TECHO 1000W LX 28 A BL.	1/60	
024445	*SENSOR DE MOV. 1200W LX 118 BL.	1/50	
024450	*/SENSOR DE MOV. 1000W ES34 NG.	1/40	
26 ARTEFACTOS DE LED			
ARTEFACTOS REDONDOS EMBUTIR LED			
022204	*ART.REDONDO EMB.LED 3W Ø8CM L/DIA IMP	1/40	
022205	*ART.REDONDO EMB.LED 6W Ø12CM L/CAL.IMP.	1/40	
022207	*ART.REDONDO EMB.LED 6W Ø12CM L/DIA IMP.	1/40	
022210	*ART.REDONDO EMB.LED 12W Ø17CM L/CAL.IMP.	1/30	
022215	*ART.REDONDO EMB.LED 12W Ø17CM L/DIA IMP.	1/30	
022230	*ART.REDONDO EMB.LED 18W Ø22.5CM L/CAL.IMP.	1/20	
022235	*ART.REDONDO EMB.LED 18W Ø22.5CM L/DIA IMP.	1/20	
022240	*ART.REDONDO EMB.LED 24W Ø30CM L/CAL.IMP	1/10	
022245	*ART.REDONDO EMB.LED 24W Ø30CM L/DIA IMP.	1/10	
ARTEFACTOS REDONDOS APLICAR LED			
022250	*ART.REDONDO APL.LED 6W Ø12CM L/CAL.IMP	1/40	
022255	*ART.REDONDO APL.LED 6W Ø12CM L/DIA IMP	1/40	
022260	*ART.REDONDO APL.LED 12W Ø17CM L/CAL.IMP	1/30	
022265	*ART.REDONDO APL.LED 12W Ø17CM L/DIA IMP	1/30	
022280	*ART.REDONDO APL.LED 18W Ø22.5CM L/CAL.IMP	1/20	
022285	*ART.REDONDO APL.LED 18W Ø22.5CM L/DIA IMP	1/20	
022290	*ART.REDONDO APL.LED 24W Ø30CM L/CAL.IMP	1/10	
022295	*ART.REDONDO APL.LED 24W Ø30CM L/DIA IMP	1/10	
ARTEFACTOS CUADRADOS EMBUTIR LED			
022410	*ART.CUADRADO EMB.LED 6W 12X12CM L/CAL.IMP	1/40	
022415	*ART.CUADRADO EMB.LED 6W 12X12CM L/DIA IMP	1/40	
022420	*ART.CUADRADO EMB.LED 12W 17X17CM L/CAL.IMP	1/30	
022425	*ART.CUADRADO EMB.LED 12W 17X17CM L/DIA IMP	1/30	
022440	*ART.CUADRADO EMB.LED 18W 22.5X22.5CM L/CAL.IMP	1/20	
022445	*ART.CUADRADO EMB.LED 18W 22.5X22.5CM L/DIA IMP	1/20	
022450	*ART.CUADRADO EMB.LED 24W 30X30CM L/CAL.IMP	1/10	
022455	*ART.CUADRADO EMB.LED 24W 30X30CM L/DIA IMP	1/10	
ARTEFACTOS CUADRADOS APLICAR LED			
022310	*ART.CUADRADO APL.LED 6W 12x12CM L/CAL.IMP	1/40	
022315	*ART.CUADRADO APL.LED 6W 12x12CM L/DIA IMP	1/40	
022320	*ART.CUADRADO APL.LED 12W 17x17CM L/CAL.IMP	1/30	
022325	*ART.CUADRADO APL.LED 12W 17x17CM L/DIA IMP	1/30	
022340	*ART.CUADRADO APL.LED 18W 22.5x22.5CM L/CAL.IMP	1/20	
022345	*ART.CUADRADO APL.LED 18W 22.5x22.5CM L/DIA IMP	1/20	
022350	*ART.CUADRADO APL.LED 24W 30X30CM L/CAL.IMP	1/10	
022355	*ART.CUADRADO APL.LED 24W 30X30CM L/DIA IMP	1/10	
ARTEFACTOS LED NEGRO			
022100	*ART. APLICAR EXT. CUADR. NG. 3W IP65 L/C MACROLED ¡NUEVO!	1/24	

CODIGO	DESCRIPCION	UND VTA	IMAGEN	
			ELECTRO LANUS S.R.L.	
PANELES LED				
022485	*PANEL APL/EMB LED 45W 60x60CM L/NEUTRA IMP	1/5		
022486	*PANEL APL/EMB LED 45W 60x60CM L/DIA IMP	1/4		
022487	*PANEL EMB LED 48W 60x60CM L/CAL E.LANUS	1/10		
022489	*PANEL EMB LED 48W 60x60CM L/DIA E.LANUS	1/10		
022496	*PANEL APL/EMB LED 48W 120x30CM L/NEUTRA IMP	1/5		
022497	*PANEL EMB LED 60W 60x60CM L/CAL E.LANUS	1/10		
022499	*PANEL EMB LED 60W 60x60CM L/DIA E.LANUS	1/10		
022500	*BASE P/APLIQUE P/PANEL LED 60X60 IMP	1/5		
022502	*BASE P/PANEL LED 1200x30CM	1		
27 PROYECTORES DE LED				
022510	*PROYECTOR LED 10W LUZ DIA IMP	1		
022511	*PROYECTOR LED 10W LUZ CAL IMP	1		
022520	*PROYECTOR LED 20W LUZ DIA IMP	1		
022521	*PROYECTOR LED 20W LUZ CAL IMP	1		
022530	*PROYECTOR LED 30W LUZ DIA IMP	1		
022531	*PROYECTOR LED 30W LUZ CAL IMP	1		
022540	*PROYECTOR LED 50W LUZ DIA IMP	1		
022541	*PROYECTOR LED 50W LUZ CAL IMP	1		
022550	*PROYECTOR LED 70W LUZ DIA IMP	1		
022560	*PROYECTOR LED 100W LUZ DIA IMP	1		
022565	*PROYECTOR LED 150W LUZ DIA IMP	1		
022566	*PROYECTOR LED 200W LUZ DIA IMP	1		
022568	*PROYECTOR LED 300W LUZ DIA IMP	1		
022569	*PROYECTOR LED 400W LUZ DIA IMP	1/12		
022720	*PROYECTOR LED 10W RGB IMP	1/10		
022725	*PROYECTOR LED 20W RGB IMP	1/10		
022730	*PROYECTOR LED 30W RGB IMP	1/10		
022750	*PROYECTOR LED 20W C/SENSOR LUZ DIA IMP	1/40		
022752	*PROYECTOR LED 30W C/SENSOR LUZ DIA IMP	6/24		
022756	*PROYECTOR LED 50W C/SENSOR LUZ DIA IMP	5/20		
PROYECTORES LED BELLALUX				
022813	*PROYECTOR LED 10W LUZ DIA BELLALUX	!!		1/30
022833	*PROYECTOR LED 30W LUZ DIA BELLALUX	!!		1/20
022853	*PROYECTOR LED 50W LUZ DIA BELLALUX	!!		1/10
28 SPOTS DE LED				
026660	*SPOT LED EMB.REDONDO MOVIL 7W L/CAL.IMP	!!		1/50
026661	*SPOT LED EMB.REDONDO MOVIL 7W L/DIA.IMP	!!		1/50
30 ALARGUES C/CABLE TIPO TALLER				
ALARGUES KW			MACROLED	
027110	ALARGUE T/T 2X1 FM Y T.MULT.UNIV.3MTS. KW		50	
027120	ALARGUE T/T 2X1 FM Y T.MULT.UNIV.5MTS. KW		50	
027130	ALARGUE T/T 2X1 FM Y T.MULT.UNIV.10MTS. KW		30	
027160	ALARGUE T/T 3X0.75 FM.Y H. NORMALIZ. 3MTS. KW		20	
027170	ALARGUE T/T 3X0.75 FM.Y H.NORMALIZ. 5MTS. KW		20	
027180	ALARGUE T/T 3X0.75 FM.Y H. NORMALIZ. 10MTS. KW		20	
ALARGUES RICHI			kwc	
027210	ALARGUE T/T 3X0.75 NORMALIZ.3MT RICHI		25	
027215	ALARGUE T/T 3X0.75 NORMALIZ.5MT RICHI		25	
027220	ALARGUE T/T 3X0.75 NORMALIZ.10MT RICHI		10	
			Richi® vivir la tecnología	
				

CODIGO	DESCRIPCION	UND VTA	IMAGEN
31 ALARGUES P/CALEFON			
027610	ALARGUE T/T 2X1.5 F.MYH P/CALEFON 2 MTS	50	
027615	ALARGUE T/T 2X1.5 F.MYH P/CALEFON 3 MTS	50	
32 ZAPATILLAS Y BASES			
026771	ZAP.MULT.5T S/T S/CABLE		
026772	ZAP.MULT.5T S/T C/CABLE DE 1.50 MTS		
ZAPATILLAS VR PLAST			
026700	ZAP.MULT.2T S/T C/CABLE DE 1.50 MTS VR PLAST	1/40	
026705	ZAP.MULT.2T S/T C/CABLE DE 3.00 MTS VR PLAST	1/40	
026715	ZAP.MULT.4T S/T S/CABLE VR PLAST	1/30	
026720	ZAP.MULT.4T C/T S/CABLE VR PLAST	1/30	
026755	ZAP.MULT.5T C/T C/CABLE DE 1.50 MTS VR PLAST	1/20	
026760	ZAP.MULT.5T C/T C/CABLE DE 3.00 MTS VR PLAST	1/20	
026765	ZAP.MULT.5T C/T C/CABLE DE 5.00 MTS VR PLAST	1/18	
ZAPATILLAS TOP			
027252	ZAPATILLA 4T S/T S/CABLE TOP	1/50	
027254	ZAPATILLA 4T C/T S/CABLE TOP	1/50	
027256	ZAPATILLA 4T C/T C/CABLE DE 1.20 MTS TOP	1/50	
027260	ZAPATILLA 6T S/T S/CABLE TOP	1/50	
027270	ZAPATILLA 6T C/T S/CABLE TOP	1/50	
027280	ZAPATILLA 6T C/T C/CABLE DE 1.90 MTS TOP	1/50	
ZAPATILLAS DIBAPLAST			
027410	ZAP.MULT.4T C/T S/CABLE DIBAPLAST	1/40	
027420	ZAP.MULT.4T C/T C/CABLE DE 1.50 MTS DIBAPLAST	1/25	
027430	ZAP.MULT.4T C/T C/CABLE DE 2.50 MTS DIBAPLAST	1/20	
027440	ZAP.MULT.4T C/T C/CABLE DE 5.00 MTS DIBAPLAST	1/16	
027442	ZAP.MULT.6T C/T S/CABLE DIBAPLAST	1/40	
027443	ZAP.MULT.6T C/T C/CABLE DE 1.50 MTS DIBAPLAST	1/25	
027444	ZAP.MULT.6T C/T C/CABLE DE 2.50 MTS DIBAPLAST	1/20	
027445	ZAP.MULT.6T C/T C/CABLE DE 5.00 MTS DIBAPLAST	1/16	
ZAPATILLAS BERELEC			
027520	ZAP.MULTI. 4T C/T S/CABLE BERELEC	1/50	
027530	ZAP.MULTI 4T C/T C/CABLE DE 1.50 MTS BERELEC	1/25	
027540	ZAP.MULTI 4T C/T C/CABLE DE 3.00 MTS BERELEC	1/25	
ZAPATILLAS KW			
027920	ZAP.MULT.5T C/T C/CABLE DE 1.50 MTS KW	1/60	
027930	ZAP.MULT.5T C/T C/CABLE DE 2.50 MTS KW	1/60	
027940	ZAP.MULT.5T C/T C/CABLE DE 5.00 MTS KW	!! 1/44	
ZAPATILLAS RICHI			
027450	ZAPATILLA 4T C/T S/CABLE RICHI	1/10	
027452	ZAPATILLA 4T C/T C/CABLE 0.5 MTS RICHI	1/20	
027454	ZAPATILLA 4T C/T C/CABLE 1.5 MTS RICHI	1/20	
027456	ZAPATILLA 4T C/T C/CABLE 2.5 MTS RICHI	1/20	
027458	ZAPATILLA 4T C/T C/CABLE 5 MTS RICHI	1/20	
027470	ZAPATILLA 5T C/T S/CABLE RICHI	1/10	
027472	ZAPATILLA 5T C/T C/CABLE 0.5 MTS RICHI	1/20	
027474	ZAPATILLA 5T C/T C/CABLE 1.5 MTS RICHI	1/20	
027476	ZAPATILLA 5T C/T C/CABLE 2.5 MTS RICHI	1/20	
027478	ZAPATILLA 5T C/T C/CABLE 5 MTS RICHI	1/20	
BASES			
033310	BASE EXT DOBLE C/BORNERA 450 MF RICHI	1/25	
ZAPATILLAS KALOP			
686225	ZAP.4T MULT.C/TERM.S/C. BL KD50150 KALOP	30	
686230	ZAP.4T MULT.C/TERM.C/C.1.5MTS BL KD50301 KALOP	30	
686235	ZAP.4T MULT.C/TERM.C/C.2.5MTS BL KD50402 KALOP	30	
686238	ZAP.4T MULT.C/TERM.C/C.5MTS BL KD50405 KALOP	30	
686262	ZAP.5T C/TERM.C/C.1.5MTS + 2 USB BL KS50410 KALOP	10	
686263	ZAP.5T C/TERM.C/C.1.5MTS + 2 USB NG.KS50411 KALOP	10	
686440	ZAP.6T MULT.C/TERM.C/C.1.5MTS BL KD 50408 KALOP	30	
686510	PROLONGADOR M-H 5 MTS GRIS KD50006 KALOP	!! 10	
686520	PROLONGADOR M-H 10 MTS GRIS KD50007 KALOP	!! 10	

CODIGO	DESCRIPCION	UND VTA	IMAGEN
34 AIRES ACONDICIONADOS			
029410	*AIRE ACOND.PISO/TECHO 9000 F/C 3TR PHPTH3617N PHILCO	1	
029430	*AIRE ACOND.PISO/TECHO 18000 F/C 6TR PHPTH7217N PHILCO	1	
031910	JUEGO DE 2 MENSULAS 42CM P/AIRE ACOND. SPLIT REF.	1	
031920	JUEGO DE 2 MENSULAS 45CM P/AIRE ACOND. SPLIT REF.	1	
35 VASOS/TERMOS CONTIGO			
BOTELLAS HIDRATACION TRITAN			
037010	*2039817 BOTELLA HIDRATACION JACKSON 710ML GRIS	1/4	
037012	*2039819 BOTELLA HIDRATACION JACKSON 710ML JADE	1/4	
037013	*2152908 BOTELLA HIDRAT.JACKSON 2.0 710ML BLUE CORN	1/4	
037014	*2152909 BOTELLA HIDRAT.JACKSON 2.0 710ML BUBBLE TEA	1/4	
037015	*2152942 BOTELLA HIDRAT.JACKSON 2.0 710ML PINK LEMONADE	1/4	
037016	*2152945 BOTELLA HIDRAT.JACKSON 2.0 710ML SAKE	1/4	
037030	*2039823 BOTELLA HIDRATACION DAMEN 710ML AZUL	1/4	
037032	*2039824 BOTELLA HIDRATACION DAMEN 710ML CELESTE	1/4	
VASOS TERMICOS ACERO "SNAPSEAL"			
Modelo Hurón			
037102	*2039393 VASO TERMICO ACERO HURON 473ML VIVAZ	1/4	
037104	*2039395 VASO TERMICO ACERO HURON 473ML GRIS ACERO	1/4	
037106	*2133312 VASO TERMICO ACERO HURON 473ML ROSA CUARZ	1/4	
037107	*2133313 VASO TERMICO ACERO HURON 473ML RUST.GOLD	1/4	
037108	*2133314 VASO TERMICO ACERO HURON 473ML CAMUFLADO	1/4	
037109	*2133315 VASO TERMICO ACERO HURON 473ML SNAKESKIN	1/4	
037110	*2133317 VASO TERMICO ACERO HURON 473ML SP.SLATE	1/4	
037111	*2133316 VASO TERMICO ACERO HURON 473ML MERLOT AIR	1/4	
037120	*2133296 VASO TERMICO AC.HURON 2.0 473ML SAKE	1/4	
037122	*2133297 VASO TERMICO AC.HURON 2.0 473ML BLUE CORN	1/4	
037124	*2133300 VASO TERMICO AC.HURON 2.0 473ML JUNIPER	1/4	
037125	*2133299 VASO TERMICO.AC.HURON 2.0 473ML LICORICE	1/4	
Modelo Byron			
037150	*2133322 VASO TERMICO AC.BYRON 2.0 473ML LICORICE	1/4	
037152	*2133318 VASO TERMICO AC.BYRON 2.0 473ML SAKE	1/4	
037154	*2133319 VASO TERMICO AC.BYRON 2.0 473ML BLUE CORN	1/4	
037156	*2133324 VASO TERMICO AC.BYRON 2.0 473ML JUNIPER	1/4	
037158	*2133325 VASO TERMICO AC.BYRON 2.0 473ML DRAGON FRUIT	1/4	
VASOS TERMICOS ACERO "AUTOSEAL"			
037202	*2070900 VASO TERMICO AC.WESTLOOP 473ML ORQUIDEA	1/6	
037204	*2070899 VASO TERMICO AC.WESTLOOP 473ML NEGRO	1/6	
037206	*2071461 VASO TERMICO AC.WESTLOOP 473ML ACERO INOX	1/6	
VASOS TERMICOS ACERO STREETER			
			¡NUEVO!
037230	*2205010 VASO TERM.AC.STREETER 710ML WILDBERRY	1/4	
037232	*2205008 VASO TERM.AC.STREETER 710ML AZALEA	1/4	
037234	*2204897 VASO TERM.AC.STREETER 710ML MARLIN OMBRE	1/4	
037236	*2204898 VASO TERM.AC.STREETER 710ML PNAPPLE OMBRE	1/4	
037250	*2201794 VASO TERM.AC.STREETER 1180ML REEF	1/4	
037252	*2201793 VASO TERM.AC.STREETER 1180ML GALACTIC	1/4	
037254	*2204454 VASO TERM.AC.STREETER 1180ML CORAL	1/4	
037256	*2204456 VASO TERM.AC.STREETER 1180ML INKY CAP	1/4	
037258	*2204453 VASO TERM.AC.STREETER 1180ML INDIGO PWR	1/4	
BOTELLAS TERMICAS ACERO			
037302	*2120692 BOTELLA TERM.AC.MATTERHORN 591ML NEGRO	1/4	
037304	*2100272 BOTELLA TERM.AC.MATTERHORN 591ML ORQUIDEA	1/4	
037305	*2133334 BOTELLA TERM.AC.MATTERHORN 591ML MONAC BLUE	1/4	
037306	*2097329 BOTELLA TERM.AC.MATTERHORN 591ML MONACO	1/4	
037308	*2133326 BOTELLA TERM.AC.MATTERHORN 591ML ROSA	1/4	
037310	*2133329 BOTELLA TERM.AC.MATTERHORN 591ML CAMUFLAD	1/4	
037311	*2133328 BOTELLA TERM.AC.MATTERHORN 591ML RUS.GOLD	1/4	
037312	*2133333 BOTELLA TERM.AC.MATTERHORN 591ML SP.SLATE	1/4	
037313	*2133332 BOTELLA TERM.AC.MATTERHORN 591ML MERLOT	1/4	
TERMOS PARA MATE Y CAFE			
037402	*2097326 TERMO THERMAL BOTTLE 739ML ACERO INOX.	1/4	
037404	*2070896 TERMO THERMAL BOTTLE 739ML NEGRO CONTIGO	1/4	
037406	*2122437 TERMO THERMAL BOTTLE 739ML AZUL CONTIGO	1/4	
037408	*2122438 TERMO THERMAL BOTTLE 739ML VIOLET CONTIGO	1/4	
037432	*2070898 TERMO THERMAL BOTTLE 1200ML ACERO INOX	1/4	
037434	*2070897 TERMO THERMAL BOTTLE 1200ML NEGRO CONTIGO	1/4	
037436	*2122439 TERMO THERMAL BOTTLE 1200ML AZUL CONTIGO	1/4	
037438	*2122440 TERMO THERMAL BOTTLE 1200ML VIOLET CONTIGO	1/4	

CODIGO	DESCRIPCION	UND VTA	IMAGEN
36 ARTICULOS PARA EL HOGAR			
MEDIA SOMBRA			
030007	BROCHE PARA MEDIA SOMBRA	1/250	
030008	ROLLO MEDIA SOMBRA 4.20 X 50MTS NEGRO 80%	1	
030009	ROLLO MEDIA SOMBRA 4.20 X 50MTS VERDE 80%	1	
CESTOS / CANASTOS			
030030	*CESTO C/PEDAL 20 LTS BLANCO	1	
030031	*CESTO C/PEDAL 20 LTS NEGRO	1	
030032	*CESTO C/PEDAL 20 LTS MARRON	1	
030041	*CESTO BASURA PENDULO 33X43X58CM 50LTS NEGRO	1	
030044	*CESTO CALADO C/TAPA 72 LTS AMARILLO	1	
030045	*CESTO CALADO C/TAPA 72 LTS ROSA	1	
030046	*CESTO CALADO C/TAPA 72 LTS VIOLETA	1	
030047	*CESTO CALADO C/TAPA 72 LTS VERDE	1	
030048	*CESTO CALADO C/TAPA 72 LTS CELESTE	1	
030054	*CANASTO ORGANIZADOR ESTRELLA BAJO ROSA 40X28X16	1	
030055	*CANASTO ORGANIZADOR ESTRELLA BAJO VIOLET 40X28X16	1	
030068	*CANASTO ORGANIZADOR ESTRELLA ALTO AZUL 40X28X21	1	
030069	*CANASTO ORGANIZADOR ESTRELLA ALTO VDE AG 40X28X21	1	
030096	*TENDER 3 NIVELES 64x170cm	1	
030005	RASTRILLO BARRE HOJAS PLASTICO	1/10	
SILLONES PLAYA			
030362	SILLON PESCADOR ALUMINIO 1 POSICION	1/4	
030380	SILLON EMPERADOR 5 POSICIONES	1/4	
030390	SILLON GAUCHITO 1 POSICION	1/4	
030394	*SILLON PLEGABLE NIÑO ANIMALITOS	1/6	
CONSERVADORAS			
030605	JARRA TERERE CONSERV DE 2 LTS COLORES VS	1/6	
030606	*LUNCHERA 4 LITROS 40086	1	
030607	*LUNCHERA 5 LITROS 40085	1	
030628	*CONSERVADORA FAMILIAR 28 LTS COLORES VS	1	
030640	*CONSERVADORA M FAMILIAR 32 LTS COLORES VS	1	
030650	CONSERVADORA 40LTS C/DESAGOTE, MANIJA Y RUEDAS	1	
030660	CONSERVADORA 70LTS C/DESAGOTE Y MANIJA	1	
SILLAS /SILLONES / BANQUETAS			
030670	*REPOSERA PILETERA BL. C/APOYABRAZOS	1	
030671	*SILLA REINA APILABLE NEGRA	1	
030675	*SILLA METALICA TOLIX NEGRA	1	
030680	*SILLA PLASTICA COLONIAL BLANCA	1	
030690	*SILLA PLASTICA ESTEFANI BLANCA	1	
030700	*SILLA PLASTICA VENECIA BLANCA	1	
030710	*SILLON MICA/SAVOY BL APILABLE C/APOYABRAZOS	1/4	
030711	*SILLON MICA/SAVOY NG APILABLE C/APOYABRAZOS	1/4	
030713	*SILLON KANSAS NEGRO	1	
030714	*SILLON KANSAS BLANCO	1	
030717	*SILLON MASTER BLANCO - 42429	1	
030718	*SILLON MASTER NEGRO - 42429	1	
030722	*SILLON ZAFIRO PATA ALUMINIO.ASIENTO PLASTICO BL 40003	1/4	
030724	*SILLON ZAFIRO PATA ALUMINIO.ASIENTO PLASTICO NG 40003	1/4	
030725	*SILLON ZAFIRO PATA ALUMINIO.ASIENTO PLASTICO AZ 40004	1/4	
030726	*SILLON ZAFIRO PATA ALUMINIO.ASIENTO PLASTICO RJ 4000	1/4	
030727	*SILLON ZAFIRO PATA ALUMINIO.ASIENTO PLAST VDE 40	1/4	
030730	*BANQUETA PLASTICA FANTASY BLANCA	1/4	
030732	*BANQUETA MASTER BLANCA	1	
030737	*BANQUETA PLEGABLE ALTA NG 41033	1/10	
030739	*BANQUETA PLEGABLE BAJA NG 41026	1/10	
030740	*SILLA GALANA BL PATA ALUMINIO, ASIEN TO PLASTICO	1/4	
030741	*SILLA GALANA NG PATA ALUMINIO, ASIEN TO PLASTICO	1/4	
030742	*SILLA GALANA RJ PATA ALUMINIO, ASIEN TO PLASTICO	1/4	
030746	*SILLON INFANTIL/PATA CAÑO ROJO 40017	1/4	
030747	*SILLON INFANTIL/PATA CAÑO AZUL 40017	1/4	
030760	*SILLA REINA APILABLE BLANCA 40135	1/25	
030765	*SILLON JARDIN LAUTARO BLANCO	1	
030770	*SILLA ANTONELLA APILABLE BLANCA F8550	1	
030771	*SILLA PLASTICA C/PATAS DE MADERA BLANCA EAMES 40005	1/4	
030772	*SILLA PLASTICA C/PATAS DE MADERA NEGRA EAMES 40005	1/4	
030773	*SILLA PLASTICA C/PATAS DE MADERA ROJA EAMES 40005	1/4	
030775	*SILLA PLASTICA C/PATAS METALICAS BLANCA EAMES	1/4	
030776	*SILLA PLASTICA C/PATAS METALICAS NEGRA EAMES	1/4	
030777	*SILLA PLASTICA C/PATAS METALICAS ROJA EAMES	1/4	
030780	*SILLON DE JARDIN CARIBE BL	1	
030790	*SILLON DE JARDIN CARIBE NG	1	
030795	*SILLON LEBLON NEGRO	1	

PLASTIRRABIT S.R.L.
LÍDER EN CONDUCTORES DE FLUJOS



CXC 1



028170
1/2 x 15m.

028175
1/2 x 25m.

028180
3/4 x 25m.

MANGUERA P/RIEGO TRENZADA
ALTA RESISTENCIA



CXC 1

TEGNOCOM



CXC 1

Diam nominal		Presión de trabajo a 20°C		Presión de rotura a 20°C	
mm	pulgadas	bar	PSI	bar	PSI
13	1/2"	6,0	90	20,0	300
19	3/4"	4,5	67	13,5	202
25	1"	3,0	52	10,0	150

Diam nominal mm	Espesor pared mm	Peso g/m	Presión de trabajo bar	Presión de rotura bar
13	1,5	110	2,0	6,0
19	2,3	215	2,0	6,0
25	2,6	315	2,0	6,0

028138 028140 028143 028145
1/2 x 15m. 1/2 x 25m. 3/4 x 15m. 3/4 x 25m.

MANGUERA P/RIEGO TRENZADA

5 BAR

028105 028110 028115
1/2 x 15m. 1/2 x 25m. 3/4 x 25m.

MANGUERA P/RIEGO REFORZADA

2 BAR


MANGUERAS

PLASTIRRABIT S.R.L.
LÍDER EN CONDUCTORES DE FLUJOS

WATER KING



CXC 1



028260 9x12 - 50mts
028265 12x15 - 50mts
028270 12x16 - 50mts
028275 14x18 - 25mts
028280 16x20 25mts

ROLLO DE MANGUERA CRISTAL



CXC 1

028010
1/2 x 15m.

028020
1/2 x 25m.

028040
3/4 x 25m.








MANGUERA P/RIEGO VIRGEN

028205
1" x 30m












































028210
1"1/4 x 30m











028220
1"1/2 x 30m

MANGUERA FLOTANTE P/PILETA

CODIGO	DESCRIPCION	UND VTA	IMAGEN
MESAS			
030812	*MESA CUADRADA BLANCA 70 X 70 40302	1	 Cuadrada
030813	*MESA CUADRADA NEGRA 70 X 70 40067	1	
030815	*MESA CUADRADA REFORZADA BLANCA 70 X 70 40098	1	
030820	*MESA REDONDA GUINEA BLANCA 90 CM DIAM F4130	1	
030830	*MESA RECTANG BL 140X80X72 CM PATAS DESMONT	1	
030841	*MESA RECTANGULAR PATA DE CAÑO NG 40692	1	
030850	*MESA AUXILIAR BLANCA 40180	1	
030851	*MESA AUXILIAR NEGRA 40180	1	
030852	*MESA AUXILIAR ROJA 40180	1	
030853	*MESA AUXILIAR MARRON 40180	1	
MESAS Y SILLAS RATAN			
030881	*MESA RATAN 70 X 70 BLANCA	1	
030882	*MESA RATAN 70 X 70 NEGRA	1	
030883	*MESA RATAN 70 X 70 MARRON	1	
030891	*MESA RATONA RATAN 70 X 70 BLANCA	1	 Mesa Ratan
030892	*MESA RATONA RATAN 70 X 70 NEGRA	1	
030893	*MESA RATONA RATAN 70 X 70 MARRON	1	
030901	*MESA RATAN 90 X 90 BLANCA	1	 Mesa Ratona Ratan
030902	*MESA RATAN 90 X 90 NEGRA	1	
030903	*MESA RATAN 90 X 90 MARRON	1	
030911	*MESA RATONA RATAN 90 X 90 BLANCA	1	
030912	*MESA RATONA RATAN 90 X 90 NEGRA	1	
030913	*MESA RATONA RATAN 90 X 90 MARRON	1	
030915	*MESA RECTANGULAR RATAN 150 X 90 BLANCA	1	
030916	*MESA RECTANGULAR RATAN 150 X 90 NEGRA	1	
030917	*MESA RECTANGULAR RATAN 150 X 90 MARRON	1	
030921	*SILLA HARMONY BLANCA RATAN	1/4	 Harmony
030922	*SILLA HARMONY NEGRA RATAN	1/4	
030923	*SILLA HARMONY MARRON RATAN	1/4	
030927	*SILLA HARMONY GRIS RATAN	1/4	 Melodi
030931	*SILLON MELODI CON APOYABRAZOS BLANCO RATAN	1/4	
030932	*SILLON MELODI CON APOYABRAZOS NEGRO RATAN	1/4	
030933	*SILLON MELODI CON APOYABRAZOS MARRON RATAN	1/4	
030934	*SILLON MELODI CON APOYABRAZOS BEIGE RATAN	1/4	
030935	*SILLON MELODI CON APOYABRAZOS AZUL RATAN	1/4	
030941	*SILLON RATAN ALEJO BLANCO	1	 Alejo
030942	*SILLON RATAN ALEJO NEGRO	1	
030943	*SILLON RATAN ALEJO MARRON	1	
030946	*SILLON MILO BLANCO	1	 Miolo
030947	*SILLON MILO NEGRO	1	
030948	*SILLON MILO MARRON	1	
030951	*SILLON ALEJITO INFANTIL BLANCO RATAN	1	
030952	*SILLON ALEJITO INFANTIL NEGRO	1	
030953	*SILLON ALEJITO INFANTIL MARRON	1	
MANGUERAS			
028010	ROLLO DE MANGUERA VIRGEN DE 1/2 X 15 MTS.	1	 PLASTIRRABIT S.R.L. LIDER EN CONDUCTORES DE FLUJOS
028020	ROLLO DE MANGUERA VIRGEN DE 1/2 X 25 MTS.	1	
028040	ROLLO DE MANGUERA VIRGEN DE 3/4 X 25 MTS.	1	
028070	ROLLO DE MANGUERA ECONOMICA 1/2 x 15 MTS.	1	 WATER KING
028080	ROLLO DE MANGUERA ECONOMICA 1/2 x 25 MTS.	1	
028085	ROLLO DE MANGUERA ECONOMICA 3/4 x 15 MTS.	1	
028090	ROLLO DE MANGUERA ECONOMICA 3/4 x 25 MTS.	1	
028105	ROLLO MANGUERA REFORZADA 1/2" x 15MTS VDE TECNOCOM	1	
028110	ROLLO MANGUERA REFORZADA 1/2" x 25MTS VDE TECNOCOM	1	
028115	ROLLO MANGUERA REFORZADA 3/4" x 25MTS VDE TECNOCOM	1	
028138	ROLLO MANGUERA TRENZADA 1/2" x15MTS AZUL TECNOCOM	1	
028140	ROLLO MANGUERA TRENZADA 1/2" x25MTS AZUL TECNOCOM	1	
028143	ROLLO MANGUERA TRENZADA 3/4" x15MTS AZUL TECNOCOM	1	 TECNOCOM
028145	ROLLO MANGUERA TRENZADA 3/4" x25MTS AZUL TECNOCOM	1	
028170	ROLLO MANGUERA ALTA RESIST.1/2 X 15 MTS.VERDE	1	
028175	ROLLO MANGUERA ALTA RESIST.1/2 X 25 MTS.VERDE	1	
028180	ROLLO MANGUERA ALTA RESIST.3/4 X 25 MTS.VERDE	1	
028205	ROLLO DE MANGUERA FLOT P/ PILETA 1" x 30 MTS.	1	
028210	ROLLO DE MANGUERA FLOT P/ PILETA 1 1/4 x 30 MTS.	1	
028220	ROLLO DE MANGUERA FLOT P/ PILETA 1 1/2 x 30 MTS.	1	
028230	PALETA SACA HOJAS	1	
028235	FLEXIBLE CARGA LAVARROPA 1.20 MTS	1/24	
028240	FLEXIBLE CARGA LAVARROPA 1.80 MTS	1/24	
028245	FLEXIBLE DESCARGA LAVARROPA 1.20 MTS	1/26	
028250	FLEXIBLE DESCARGA LAVARROPA 1.80 MTS	1/26	
028260	ROLLO DE MANGUERA CRISTAL 9X12 X 50 MTS.	1	
028265	ROLLO DE MANGUERA CRISTAL 12X15 X 50 MTS.	1	
028270	ROLLO DE MANGUERA CRISTAL 12X16 X 50 MTS.	1	
028275	ROLLO DE MANGUERA CRISTAL 14X18 X 25 MTS.	1	
028280	ROLLO DE MANGUERA CRISTAL 16X20 X 25 MTS.	1	

CODIGO	DESCRIPCION	UND VTA	IMAGEN
ACCESORIOS P/ RIEGO			
028310	*LANZA C/ CONECTOR RAPIDO-BOQUILLA AJUST 60000	1	
028320	*PISTOLA 2 VIAS C/ CONECTOR RAPIDO 60005	1	
028330	*PISTOLA PULVERIZADOR DE 7 VIAS 60010	1	
028340	*PISTOLA REFORZ. 2 VIAS C/ CONECTOR RAPIDO 60015	1	
028350	*PISTOLA PULVERIZADORA 8 FUNCIONES 60017	1/48	
028352	*PISTOLA REF.AJUST C/VALV.METALICA 60020	1/100	
028360	*ROCIADOR JABALINA 3 BRAZOS AJUSTABLE 60025	1	
028370	*ROCIADOR JABALINA DE IMPULSO 2 DIRECCIONES 60030	1	
028380	*ROCIADOR 3 BRAZOS AJUSTABLE BASE TRINEO 60036	1/50	
028390	*ROCIADOR IMPULSO 2 DIRECCIONES BASE TRINEO 60037	1/50	
028395	*ROCIADOR ALTO IMPACTO 8 FUNCIONES 4019	1/50	
028400	*CONECTOR P/ MANGUERA DE 1/2" 60045	1	
028410	*CONECTOR P/ MANGUERA DE 3/4" 60050	1	
028412	*UNION MANGUERA-MANGUERA 1/2" 60060	1	
028414	*UNION MANGUERA-MANGUERA 3/4" 60065	1	
028420	*ADAPTADOR 1/2" P/ACOPLE RAPIDO 60055	1	
028422	*KIT LANZA -CONECTORES-REDUCTOR 60097	1	
028424	*KIT PISTOLA-CONECTORES-REDUCTOR 60098	1	
028426	*KIT MANG.RETRACTIL CONECTOR Y PISTOLA 60096	1	
028430	*SOPORTE PORTA MANGUERA 60070	1	
028431	*SOPORTE PORTA MANGUERA 60071	1	
028435	*ENROLLADOR P/MANGUERA 60090	1	
028436	*ENROLLADOR P/MANGUERA TIPO CARRO C/RUEDAS 60092	1	
ACCESORIOS P/PILETA			
031110	ESQUINERO 1 PATA P/CAÑO 1 1/4"	1/100	
031112	ESQUINERO 2 PATAS P/CAÑO 1 1/4"	1/50	
031114	ESQUINERO P/PILETA REDONDA P/CAÑO 1 1/4"	1/200	
031116	REGATON P/CAÑO 1 1/4"	1/500	
031118	REGATON DOBLE P/CAÑO 1 1/4" (TELEFONO)	1/100	
031120	SOPORTE T ABIERTA P/CAÑO 1 1/4"	1/40	
031122	SOPORTE T CERRADA P/CAÑO 1 1/4"	1/300	
031124	SOPORTE T DOBLE P/CAÑO 1 1/4"	1/100	
031126	BASE RINCONERO 1 PATA P/CAÑO 1 1/4"	1/200	
031128	BASE RINCONERO 2 PATAS P/CAÑO 1 1/4"	1/150	
031130	BASE INCLINADA P/CAÑO 1 1/4"	1/250	
031132	ZAPATILLA P/CAÑO 1 1/4"	1/100	
031134	BASE DE TENSOR P/CAÑO 1 1/4"	1/250	
031136	TAPON PICO DESAGOTE	1/500	
031138	TAPON CONICO N°1	1/100	
031140	TAPON CONICO N°2	1/100	
031142	BOYA SATELITE CHICA	1/70	
031144	BOYA GRANDE ECONOMICA	1/100	
031146	KIT DE PARCHES	1	
031147	CUBREPILETAS 1 X 1.50 MTS	1/12	
031148	CUBREPILETAS 2 X 1.50 MTS	1/12	
031150	CUBREPILETAS 2.50 X 1.70 MTS	1/12	
031152	CUBREPILETAS 2.80 X 1.80 MTS	1/8	
031154	CUBREPILETAS 3 X 2 MTS	1/6	
031156	CUBREPILETAS 4 X 2 MTS	1/5	
031158	CUBREPILETAS REDONDO N°16 3MTS	1/4	
031160	CUBREPILETAS REDONDO N°17 3.70MTS	1/4	
031165	GANCHO PLASTICO P/CUBREPILETA	1	
INFLABLES			
031100	UNICORNIO INFLABLE	¡NUEVO! 1/4	
036105	COLCHONETA INFLABLE CON RED	1/4	
036106	COLCHONETA INFLABLE PIZZA	1/4	
036107	COLCHONETA INFLABLE EMOJI	1/4	
036110	PILETA INFLABLE 2 AROS 18X100CM LISA	1/20	
036112	PILETA INFLABLE 2 AROS 18X120CM LISA	1/20	
036120	PUFF INFLABLE FUTBOL	1/12	
036121	SILLON INFLABLE	1/6	

CODIGO	DESCRIPCION	UND VTA	IMAGEN
	37 MOR PLAYA Y JARDIN		
PILETAS MOR			
028502	*PILETA DE LONA 1000 LTS 001002 MOR	1	
028504	*PILETA DE LONA 1500 LTS 001003 MOR	1	
028506	*PILETA DE LONA 2000 LTS 001004 MOR	1	
028508	*PILETA DE LONA 3000 LTS 001005 MOR	1	
028510	*PILETA DE LONA REDONDA 4500 LTS 001007 MOR	1	
028512	*PILETA DE LONA REDONDA 5500 LTS 001008 MOR	1	
028520	*FLOTADOR 160 X 6 CM 001551 MOR	1/30	
SILLAS PLAYA INFANTIL MOR			 <p>Infantil</p>
028602	*SILLA INFANTIL RECL.4 POS.ACERO 002010 AZUL/TURQ	1/8	
028603	*SILLA INFANTIL RECL.4 POS.ACERO 002010 MULTICOLOR	1/8	
028606	*SILLA INFANTIL ALTA 1 POS.ALUM AZUL 002121 MOR	1/10	
028607	*SILLA INFANTIL ALTA 1 POS.ALUM ROSA 002122 MOR	1/10	
028608	*SILLA INFANTIL ALTA 1 POS.ALUM MULTICOLOR 002122	1/10	
SILLAS PLAYA ACERO MOR			
028580	*SILLA ALTA 1 POS.ACERO NEGRO 002050 COL SURT.MOR		1 pos.
SILLAS PLAYA ALUMINIO MOR			
028620	*SILLA ALTA 1 POS.ALUM SANNET BLANCO 002276 MOR	1/6	
028622	*SILLA ALTA 1 POS.ALUM SANNET CORAL 002277 MOR	1/6	
028623	*SILLA ALTA 1 POS.ALUM SANNET AZUL 002274 MOR	1/6	
028625	*SILLA ALTA 1 POS.ALUM SANNET ANIS 002278 MOR	1/6	
028629	*SILLA ALTA 1 POS.ALUM SANNET LILA 002291 MOR	1/6	
028630	*SILLA 1 POS.ALUM MASTER FASHION 002116 MOR	1/6	
028640	*SILLA 6 POSIC.ALUM.SUMMER BLANCO 002107 MOR	1/3	
028641	*SILLA 6 POSIC.ALUM.SUMMER NEGRA 002155 MOR	1/3	
028643	*SILLA 6 POSIC.ALUM.SUMMER AZUL 002105 MOR	1/3	
028646	*SILLA 6 POSIC.ALUM.SUMMER FASHION 002115 MOR	1/3	
028649	*SILLA 6 POSIC.ALUM.SUMMER C/ALM.AZUL 002115 MOR	1/3	
028651	*SILLA 4 POSIC.ALUM.BOREAL NEGRO 002166 MOR	1/3	
028653	*SILLA 4 POSIC.ALUM.BOREAL AZUL 002168 MOR	1/3	
028655	*SILLA 4 POSIC.ALUM.BOREAL ANIS 002169 MOR	1/3	
028657	*SILLA 4 POSIC.ALUM.BOREAL AZ.MARINO 002165 MOR	1/3	
028660	*SILLA RECL.8 POSIC.ALUM.SANNET BLANCO 002269 MOR	1/6	
028662	*SILLA RECL.8 POSIC.ALUM.SANNET CORAL 002270 MOR	1/6	
028663	*SILLA RECL.8 POSIC.ALUM.SANNET AZUL 002267 MOR	1/6	
028665	*SILLA RECL.8 POSIC.ALUM.SANNET ANIS 002271 MOR	1/6	
028667	*SILLA 8 POSIC.ALUM.SANNET AZ.MARINO 002295 MOR	1/6	
028669	*SILLA RECL.8 POSIC.ALUM.SANNET LILA 002293 MOR	1/6	
REPOSERAS ALUMINIO MOR			 <p>Reposera</p>
028683	*REPOSERA ALUMINIO AZUL 002701 MOR	1	
028684	*REPOSERA ALUMINIO TURQUESA 002702 MOR	1	
028685	*REPOSERA ALUMINIO VERDE LIMON 002703 MOR	1	
028687	*REPOSERA ALUMINIO ROSA 002704 MOR	1	
ART. PLAYA MOR			 <p>Sombrilla</p>
028530	*BASE P/SOMBRILLA BLANCA 003754 MOR	1	
028531	*BASE P/SOMBRILLA NEGRA 003788 MOR	1	
028534	*SOMBRILLA Ø1.50M X 1.67M COLORES VS 003543 MOR	1/12	
028535	*SOMBRILLA Ø1.80M X 2M COLORES VS 003594 MOR	1/12	
028540	*TABLA BODYBOARD 72 X 43 CM 001560 COLORES VS MOR	1/6	
028550	*TABLA BODYBOARD 57 X 35 CM 001559 COLORES VS MOR	1/6	
028560	*TABLA BODYBOARD 100 X 54 CM 001562 COLORES VS MOR	1/4	
028570	*JUEGO DE TENIS PLAYA 003699 MOR	1/12	
028572	*JUEGO DE TENIS PLAYA REVEST 003700 COLORES VS MOR	1/12	
028700	*CARRITO DE PLAYA ALUMINIO 002495 MOR	1	
028702	*CARRITO DE PLAYA ALUMINIO C/EXTENSION 002499 MOR	1	
MESAS MOR			
028710	*MESA C/4 BANQUETAS AZUL 003403 MOR	1	
028711	*MESA PRACTICA S/BANQUETAS AZUL 003404 MOR	1	
028712	*BANQUETA ACERO 002001 MOR	1	
PARRILAS MOR			
028745	*PARRILLA CALIFORNIA 003011 MOR	1	
028746	*PARRILLA BONANZA 003012 MOR	1	








CODIGO	DESCRIPCION	UND VTA	IMAGEN
TENDERS MOR			
028760	*TENDER PLEGABLE DE PARED 0.80M ACERO 006021 MOR	1/6	
028761	*TENDER PLEGABLE DE PARED 0.80M ALUM.006036 MOR	1/6	
028762	*TENDER PLEGABLE DE PARED 1.20M ACERO 006023 MOR	1/6	
028763	*TENDER PLEGABLE DE PARED 1.20M ALUM.006038 MOR	1/6	
028770	*TENDER DE PISO ACERO 79X42X79 006104 MOR	1/10	
028774	*TENDER DE PISO ACERO NG 79X42X79 006215 MOR	1/10	
028780	*TENDER DE PISO ACERO C/ALAS 144X49X89 006105 MOR	1/10	
028782	*TENDER PISO ACERO C/ALAS LOVELY 153X56X94 006014	1/2	
028784	*TENDER DE PISO ACERO NG C/ALAS 144X49X89 006216	1/10	
028800	*TENDER DE PISO ALUMINIO 88X49X78 006045 MOR	1/10	
028910	*TENDER DE PISO ALUMINIO C/ALAS 143X49X90 006046 M	1/6	
ESCALERAS MOR			
030500	*ESCALERA-BANQUETA DE ALUMINIO 005107 MOR	1	
030520	*ESCALERA DE ALUMINIO 3 ESCALONES 005101 MOR	1	
030530	*ESCALERA DE ALUMINIO 4 ESCALONES 005102 MOR	1	
030540	*ESCALERA DE ALUMINIO 5 ESCALONES 005103 MOR	1	
030550	*ESCALERA DE ALUMINIO 6 ESCALONES 005104 MOR	1	
030560	*ESCALERA DE ALUMINIO 7 ESCALONES 005105 MOR	1	
030570	*ESCALERA DE ALUMINIO 8 ESCALONES 005106 MOR	1	
030591	*ESCALERA MULTIFUN.4X4 ALUMINIO 16 ESC.005222 MOR	1	
TABLAS DE PLANCHAR MOR			
029050	*TABLA DE PLANCHAR DOMINIQUE 004001 MOR	1/2	
CONSERVADORAS MOR			
029501	*CONSERVADORA 6L NEGRO 25108200 MOR	1	
029502	*CONSERVADORA 6L ROJO 25108202 MOR	1	
029503	*CONSERVADORA 6L AZUL 25108201 MOR	1	
029511	*CONSERVADORA 12L NEGRO 25108210 MOR	1	
029512	*CONSERVADORA 12L ROJO 25108212 MOR	1	
029513	*CONSERVADORA 12L AZUL 25108211 MOR	1	
029521	*CONSERVADORA 18L NEGRO 25108180 MOR	1	
029522	*CONSERVADORA 18L ROJO 25108182 MOR	1	
029523	*CONSERVADORA 18L AZUL 25108181 MOR	1	
029530	*CONSERVADORA 26L AZUL 25108171 MOR	1	
029531	*CONSERVADORA 26L ROJO 25108172 MOR	1	
029533	*CONSERVADORA 26L NEGRO 25108175 MOR	1	
029540	*CONSERVADORA 34L AZUL 25108161 MOR	1	
029541	*CONSERVADORA 34L ROJO 25108162 MOR	1	
029543	*CONSERVADORA 34L GRIS 25108167 MOR	1	
029544	*CONSERVADORA 34L VERDE OSCURO 25108168 MOR	1	
029548	*CONSERVADORA 34L VERDE VIDA 25108242 MOR	1	
029571	*CONSERVADORA 75L ROJO 25108192 MOR	1	
029573	*CONSERVADORA 75L NEGRO 25108190 MOR	1	
029580	*CONSERVADORA 42L C/RUEDAS AZUL 25108221 MOR	1	
029581	*CONSERVADORA 42L C/RUEDAS ROJO 25108222 MOR	1	
029583	*CONSERVADORA 42L C/RUEDAS NEGRO 25108220 MOR	1	
TERMOS MOR			
029700	*TERMO TOTAL INOX FIT 1L 25105101 MOR	1/4	
029705	*TAPON P/TERMO FIT 25107962 MOR	1/6	
029710	*TERMO BIGGY 2.5L BLANCO 25108005 MOR	1/4	
029712	*TERMO BIGGY 2.5L ROJO 25108004 MOR	1/4	
029713	*TERMO BIGGY 2.5L AZUL 25108008 MOR	1/4	
029715	*TERMO BIGGY 2.5L VERDE VIDA 25108006 MOR	1/4	
029717	*TERMO BIGGY 2.5L AZUL PAZ 25108007 MOR	1/4	



Coleman OUTDOOR



CODIGO	DESCRIPCION	UND VTA	IMAGEN	
38 COLEMAN OUTDOOR				
VASOS TERMICOS COLEMAN				
039001	*VASO TERMICO CLARET 384ML BLACK SAND COLEMAN	1/4	 	
039002	*VASO TERMICO CLARET 384ML GREEN COLEMAN	1/4		
039003	*VASO TERMICO CLARET 384ML SANDSTONE COLEMAN	1/4		
039005	*VASO TERMICO CLARET 384ML SLATE COLEMAN	1/4		
039006	*VASO TERMICO CLARET 384ML RED COLEMAN	1/4		
039031	*VASO TERMICO BREW 600ML BLACK SAND COLEMAN	1/4		
039032	*VASO TERMICO BREW 600ML GREEN COLEMAN	1/4	 	
039033	*VASO TERMICO BREW 600ML SANDSTONE COLEMAN	1/4		
039035	*VASO TERMICO BREW 600ML SLATE COLEMAN	1/4		
039036	*VASO TERMICO BREW 600ML RED COLEMAN	1/4		
BOTELLAS TERMICAS COLEMAN				
039072	*BOTELLA TERM.SWITCH 700ML GREEN COLEMAN	1/6		 
039075	*BOTELLA TERM.SWITCH 700ML SLATE COLEMAN	1/6		
039091	*BOTELLA TERM.FREEFLOW 1200ML BLACK SAND COLEMAN	1/6	 	
039095	*BOTELLA TERM.FREEFLOW 1200ML SLATE COLEMAN	1/6		
TERMOS COLEMAN				
039151	*TERMO MATERO 360° 700ML BLACK SAND AC.INOX.COLEMAN	1/6	  	
039152	*TERMO MATERO 360° 700ML GREEN AC.INOX.COLEMAN	1/6		
039153	*TERMO MATERO 360° 700ML SANDSTONE AC.INOX.COLEMAN	1/6		
039155	*TERMO MATERO 360° 700ML SLATE AC.INOX.COLEMAN	1/6		
039156	*TERMO MATERO 360° 700ML RED AC.INOX.COLEMAN	1/6		
039157	*TERMO MATERO 360° 700ML CARIBBEAN SEA AC.INOX.COL	1/6		
039158	*TERMO MATERO 360° 700ML SAGE AC.INOX.COLEMAN	1/6		
039159	*TERMO MATERO 360° 700ML WHITE TRUFFLE AC.INOX.COL	1/6		
039162	*TERMO MATERO 360° 1200ML GREEN AC.INOX.COLEMAN	1/6		
039163	*TERMO MATERO 360° 1200ML SANDSTONE AC.INOX.COLEMAN	1/6		
039165	*TERMO MATERO 360° 1200ML SLATE AC.INOX.COLEMAN	1/6		
039166	*TERMO MATERO 360° 1200ML RED AC.INOX.COLEMAN	1/6		
039191	*MATE ACERO INOX.NEGRO 220ML COLEMAN	1		
039199	*TAPON REPUESTO TERMO 700-1200ML COLEMAN	1		
CONSERVADORAS COLEMAN				
039300	*BOLSO TERM.RUGGED LUNCH 10 LATAS RED COLEMAN	1/4	   	
039330	*MOCHILA TERMICA MAVERICK 18 LATAS COLEMAN	1		
039401	*BOLSO TERM.9 LATAS 16HS OLIVE COLEMAN	1/4		
039402	*BOLSO TERM.9 LATAS 16HS MAHOGANY COLEMAN	1/4		
039421	*BOLSO TERM.18 LATAS 20HS OLIVE COLEMAN	1/4		
039422	*BOLSO TERM.18 LATAS 20HS MAHOGANY COLEMAN	1/4		
039423	*BOLSO TERM.18 LATAS 20HS SLATE COLEMAN	1/4		
039441	*BOLSO TERM.34 LATAS 30HS OLIVE COLEMAN	1/4		
039442	*BOLSO TERM.34 LATAS 30HS MAHOGANY COLEMAN	1/4		
039443	*BOLSO TERM.34 LATAS 30HS SLATE COLEMAN	1/4		
039461	*BOLSO TERM.54 LATAS 32HS OLIVE COLEMAN	1		
039462	*BOLSO TERM.54 LATAS 32HS MAHOGANY COLEMAN	1		
039463	*BOLSO TERM.54 LATAS 32HS SLATE COLEMAN	1		
039520	*CONSERVADORA VIANDERA 5QT BLUE COLEMAN	1	   	
039521	*CONSERVADORA VIANDERA 5QT RED COLEMAN	1		
039530	*CONSERVADORA BEACH 48QT BLANCA COLEMAN	1		
039531	*CONSERVADORA BEACH 48QT ROJA COLEMAN	1		
039532	*CONSERVADORA BEACH 48QT AZUL COLEMAN	1		
039536	*CONSERVADORA BEACH 48QT NEGRA C/TAPA NG COLEMAN	1		
039537	*CONSERVADORA BEACH 48QT VERDE C/TAPA VDE COLEMAN	1		
039540	*CONSERVADORA CHEST 100QT C/R ROCK GRAY COLEMAN	1		
039541	*CONSERVADORA CHEST 100QT C/R SPACE BLUE COLEMAN	1		
039545	*CONSERVADORA CHEST MARINE 100QT C/R WHITE COLEMAN	1		
039990	*HIELO ARTIFICIAL BOLSA CHICA COLEMAN	1/10	 	
039991	*HIELO ARTIFICIAL BOLSA GRANDE COLEMAN	1/8		
039992	*HIELO ARTIFICIAL RIGIDO CHICO COLEMAN	1/18		
039993	*HIELO ARTIFICIAL RIGIDO GRANDE COLEMAN	1/8		
COLCHONES INFLABLES COLEMAN				
040202	*COLCHON SINGLE C/INFLADOR PIE 185X76X22CM COLEMAN	1	 	
040204	*COLCHON DOBLE C/INFLADOR PIE 191X137X22CM COLEMAN	1/3		
040206	*COLCHON QUEEN C/INFLADOR PIE 203X152X22CM COLEMAN	1/4		
CARPAS COLEMAN				
040232	*CARPA DARWIN 2P COLEMAN	1/4	 	
040233	*CARPA DARWIN 3P COLEMAN	1/4		
040242	*CARPA DARWIN 2P C/ABSIDE COLEMAN	1/4		
040243	*CARPA DARWIN 3P C/ABSIDE COLEMAN	1/4		
040252	*CARPA XT 2P C/ABSIDE COLEMAN	1/4		
040254	*CARPA XT 4P C/ABSIDE COLEMAN	1/4		
040256	*CARPA XT 6P C/ABSIDE COLEMAN	1/2		

CODIGO	DESCRIPCION	UND VTA	IMAGEN
39 CHALECOS AQUAFLOAT			
CHALECOS P/NIÑOS AQUAFLOAT			
041300	*CHALECO PILETERO NIÑO JOY CELESTE AQUAFLOAT	1	  
041301	*CHALECO PILETERO NIÑO JOY FUCSIA AQUAFLOAT	1	
041302	*CHALECO PILETERO NIÑO JOY DINOS AQUAFLOAT	1	
041303	*CHALECO PILETERO NIÑO JOY HAWAI AQUAFLOAT	1	
041304	*CHALECO PILETERO NIÑO JOY LISO COL VS AQUAFLOAT	1	
041311	*CHALECO NIÑO SKI AMARILLO T01 AQUAFLOAT	1	
041312	*CHALECO NIÑO SKI AMARILLO T02 AQUAFLOAT	1	
041313	*CHALECO NIÑO SKI AMARILLO T03 AQUAFLOAT	1	
041321	*CHALECO NIÑO SKI AZUL T01 AQUAFLOAT	1	
041322	*CHALECO NIÑO SKI AZUL T02 AQUAFLOAT	1	
041323	*CHALECO NIÑO SKI AZUL T03 AQUAFLOAT	1	
041401	*CHALECO NIÑO PRO FISH COL VS T01 AQUAFLOAT	1	
041402	*CHALECO NIÑO PRO FISH COL VS T02 AQUAFLOAT	1	
041403	*CHALECO NIÑO PRO FISH COL VS T03 AQUAFLOAT	1	
CHALECOS P/ADULTOS AQUAFLOAT			
041506	*CHALECO PRO FISH COL VS T06 AQUAFLOAT	1	 
041508	*CHALECO PRO FISH COL VS T08 AQUAFLOAT	1	
041510	*CHALECO PRO FISH COL VS T10 AQUAFLOAT	1	
041512	*CHALECO PRO FISH COL VS T12 AQUAFLOAT	1	
041514	*CHALECO PRO FISH COL VS T14 AQUAFLOAT	1	
041544	*CHALECO PRO KAYAK FLUO LIMA T04 AQUAFLOAT	1	
041546	*CHALECO PRO KAYAK FLUO LIMA T06 AQUAFLOAT	1	
041548	*CHALECO PRO KAYAK FLUO LIMA T08 AQUAFLOAT	1	
041550	*CHALECO PRO KAYAK FLUO LIMA T10 AQUAFLOAT	1	
041552	*CHALECO PRO KAYAK FLUO LIMA T12 AQUAFLOAT	1	
041554	*CHALECO PRO KAYAK FLUO LIMA T14 AQUAFLOAT	1	
041555	*CHALECO PRO KAYAK FLUO LIMA T16 AQUAFLOAT	1	
041564	*CHALECO PRO KAYAK FLUO NJA T04 AQUAFLOAT	1	
041566	*CHALECO PRO KAYAK FLUO NJA T06 AQUAFLOAT	1	
041568	*CHALECO PRO KAYAK FLUO NJA T08 AQUAFLOAT	1	
041570	*CHALECO PRO KAYAK FLUO NJA T10 AQUAFLOAT	1	
041572	*CHALECO PRO KAYAK FLUO NJA T12 AQUAFLOAT	1	
041574	*CHALECO PRO KAYAK FLUO NJA T14 AQUAFLOAT	1	
041576	*CHALECO PRO KAYAK FLUO NJA T16 AQUAFLOAT	1	
41 SOPORTES PARA LCD			
032701	SOP.P/LCD DE PARED FIJO B-27 DE 14-42" MAX.25KG	1/20	FIJOS B-27 602B B65  MOVIL HT-001 HT-002 
032703	SOP.P/LCD DE PARED FIJO 602B DE 26-63" MAX.50KG	1/10	
032705	SOP.P/LCD DE PARED FIJO B-65 DE 40-80" MAX.75KG	1/10	
032721	SOP.P/LCD MOVIL BASC.HT-001 DE 15-42" MAX.40KG	1/20	
032722	SOP.P/LCD MOVIL BASC.HT-002 DE 32-55" MAX.30KG	1/10	
032742	SOP.P/LCD MOVIL ART.HDL-117B-2 DE 14-55" MAX.50KG	1/10	
032802	SOP.P/LCD MOVIL ART.MRE-1343DRT 13-42" MAX.20KG	1/8	
032804	SOP.P/LCD MOVIL ART.MRE-1343RT 13-43" MAX.20KG	1/10	
032806	SOP.P/LCD MOVIL ART.MSE-2360DRT 23-60" MAX.40KG	1/8	
032808	SOP.P/LCD MOVIL ART.MRE-1460ART 14-60" MAX.30KG	1/10	
032810	SOP.P/LCD MOVIL ART.MAE-3260 32-60" MAX.40KG	1/5	
032812	SOP.P/LCD MOVIL ART.MAE-3770CRV 37-70" MAX.35KG	1/5	
032814	SOP.P/LCD MOVIL PIE MFLRE-3770S 37-70" MAX.40KG	1/4	

MAE-1955




MRE-1460ART



MAE-3770CRV



HDL-117B-2




MFLRE-3770S



MRE-1343RT

MRE-1342DRT
MSE-2360DRT

CXC
1/20



032701

SOPORTE FIJO

14 A 42" - 25kg **B-27**




032703

SOPORTE FIJO

26 A 63" - 50kg **602B**

CXC
1/10



032705

SOPORTE FIJO

40 A 80" - 75kg **B65**

CUMPLE CON NORMA VESA




CXC
1/20

032721

MÓVIL BASCULANTE

INCLINACIÓN -5 + 15°

15 A 42" - 40kg **HT-001**



CXC
1/10

032742

MÓVIL ARTICULADO

INCLINACIÓN -5 + 15°

14 A 55" - 50kg

HDL-117B-2



HX-814

032744

SOPORTE DE TV










ARTICULADO Y BASCULANTE

DE 26-55" 35kg

CXC
1/10

CODIGO	DESCRIPCION	UND VTA	IMAGEN
42 SILLONES DE OFICINA / GAMER			
038500	*SILLON EJECUTIVO PREMIUM BLANCO RF-2332	1	
038501	*SILLON EJECUTIVO PREMIUM NEGRO RF-2332	1	
038511	*SILLON CONFORT NEGRO RF-6144	1	
038521	*SILLA DE OFFICE NEGRO MYX-803	1	
038541	*SILLA OFFICE EJECUTIVA NEGRA	1	
038537	*SILLON EJECUTIVO PREMIUM TELA GRIS	1	
038550	*SILLON GAMER NEGRO-BLANCO RF-808-2	1	
038551	*SILLON GAMER NEGRO-NEGRO	1	
038552	*SILLON GAMER NEGRO-ROJO RF-808-2	1	
038554	*SILLON GAMER NEGRO-AZUL RF-808-2	1	
038555	*SILLON GAMER NEGRO-VERDE RF-808-2	1	
038556	*SILLON GAMER AZUL-BLANCO	1	
038557	*SILLON GAMER AZUL-ROJO	1	
038610	*JGOX2UN TABURETE DESAYUNADOR BLANCO	1	
038611	*JGOX2UN TABURETE DESAYUNADOR NEGRO	1	
44 ARMARIOS PARA ALMACENAJE			
031301	*ARMARIO BAJO MAXX PVC NEGRO	1	
031302	*ARMARIO BAJO MAXX PVC DAKAR CAPUCHINO	1	
031311	*ARMARIO ALTO C/ESCOBERO MAXX PVC NEGRO	1	
031312	*ARMARIO ALTO C/ESCOBERO MAXX PVC DAKAR CAPUCHINO	1	
031321	*ARMARIO ALTO 5 ESTANTES MAXX PVC NEGRO	1	
031322	*ARMARIO ALTO 5 ESTANTES MAXX PVC DAKAR CAPUCHINO	1	
51 BALASTOS P/TUBOS FLUORESCENTES !!			
042740	*BALASTO 1X18 ELECTRONICO OSRAM	1/50	
042750	*BALASTO 2X18 ELECTRONICO OSRAM	1/50	
042760	*BALASTO 1X36 ELECTRONICO OSRAM / ITALAVIA	1	
042770	*BALASTO 2X36 ELECTRONICO OSRAM / ITALAVIA	1	
042510	*BALASTO 15 W PHILIPS	1	
042520	*BALASTO 18 W PHILIPS	1	
52 BALASTOS ITALAVIA !!			
043350	*BALASTO ELECTRONICO 1 X 36 ITALAVIA (1513601/03)	10	
043360	*BALASTO ELECTRONICO 2 X 36 ITALAVIA (1523601/03)	10	
043010	*BALASTO 15W 1809100 ITALAVIA	20	
043020	*BALASTO 18W/20W-26W P/PLD 1809200 ITALAVIA	20	
043030	*BALASTO 30W 1809300 ITALAVIA	20	
043080	*BALASTO 5/7/9/11W PLS Y 10/13PLD 1055200 ITALAVIA	20	
043210	*BALASTO 18/20W-26W P/PLD 1803200 SKYWATCH	20	
043215	*BALASTO 30W 1803300 SKYWATCH	20	
043510	*BALASTO 70W MH C/CAPAC.E IGN.EXT ITALAVIA	2	
043520	*BALASTO 150W MH C/CAPAC.E IGN.EXT ITALAVIA	2	
043530	*BALASTO 250W MH C/CAPAC.E IGN.EXT ITALAVIA	2	
043540	*BALASTO 400W MH C/CAPAC.E IGN.EXT ITALAVIA	2	
043550	*BALASTO 1000W MH C/CAPAC.E IGN.EXT P/LAMP PHILIPS	1	
043610	*BALASTO 70W SODIO C/CAPAC.E IGN.EXT ITALAVIA	2	
043620	*BALASTO 150W SODIO C/CAPAC.E IGN.EXT ITALAVIA	2	
043630	*BALASTO 250W SODIO C/CAPAC.E IGN.EXT ITALAVIA	2	
043640	*BALASTO 400W SODIO C/CAPAC.E IGN.EXT ITALAVIA	2	
043710	*BALASTO 70W MH C/BAND, CAPAC.E IGN. ITALAVIA	1	
043730	*BALASTO 250W MH C/BAND, CAPAC.E IGN. ITALAVIA	4	
043740	*BALASTO 400W MH C/BAND, CAPAC.E IGN. ITALAVIA	3	
043810	*BALASTO 70W SODIO C/BAND,CAPAC E IGN. ITALAVIA	4	
043820	*BALASTO 150W SODIO C/BAND,CAPAC E IGN. ITALAVIA	4	
54 BALASTOS P/LAMPARA DICROICA !!			
045210	*TRANSF. P/LAMP.DICRO.12V 60//100W ELECT.SYLVANIA	10/120	
045030	TRANSF.P/LAMP.DICR.12V.50W COMPACTO	24	
045090	TRANSF. P/LAMPARA DICROICA 12V.200W	1	
045091	TRANSF. P/LAMPARA DICROICA 12V.250W	1	
045092	TRANSF. P/LAMPARA DICROICA 12V.300W	1	
57 BALASTOS P/LAMPARAS VAPOR DE MERCURIO !!			
048030	*BALASTO 400 W P/MERCURIO EXTERIOR	4	
048130	*BALASTO 400 W P/MERCURIO INTERIOR	4	

CODIGO	DESCRIPCION	UND VTA	IMAGEN	
60 BALASTOS P/MERCURIO HALOGENADO Y SODIO !!				
051210	*BALASTO 70 W M.H./SODIO EXT.C/CAPAC.E IGN.	3		
051220	*BALASTO 150 W M.H./SODIO EXT.C/CAPAC.E IGN.	3		
051230	*BALASTO 250 W M.H./SODIO EXT.C/CAPAC.E IGN.	2		
051240	*BAL.400W M.H.C/CAP.E IGN.EXT.P/LAMP.PHILIPS / SYLVANIA	2		
051245	*BAL.400W M.H.C/CAP.E IGN.EXT.P/LAMP.OSRAM	2		
051250	*BALASTO 1000W M.H.C/CAPAC.E IGN.EXT.P/LAMP.PHILIPS	1		
051255	*BALASTO 1000W M.H.C/CAPAC.E IGN.EXT.P/LAMP.OSRAM	1		
051260	*BALASTO 2000W M.H. C/IGNITOR EXT 380V	1		
051310	*BALASTO 70 W M.H./SODIO C/BAND.-CAPAC.E IGN.	4		
051320	*BALASTO 150 W M.H./SODIO C/BAND.-CAPAC.E IGN.	3		
051330	*BALASTO 250 W M.H./SODIO C/BAND.-CAPAC.E IGN.	3		
051340	*BALASTO 400 W M.H.C/BAND.-CAPAC.E IGN.	3		
64 BALASTOS P/SODIO Y M.H. INTERIOR !!				
052410	*BALASTO 70 W P/SODIO Y M.H. INTERIOR	6		
052420	*BALASTO 150 W P/SODIO Y M.H. INTERIOR	6		
052430	*BALASTO 250 W P/SODIO Y M.H. INTERIOR	4		
052440	*BALASTO 400 W P/SODIO INTERIOR	4		
66 BOTONES PULSADORES P/TIMBRE				
054010	BOTON PULSADOR EXTERIOR.REDONDO BAKELITA !!	25		
054050	BOTON PULSADOR EXT.REDONDO CROMADO	30		
054060	BOTON 1 PULSADOR 5X5 CROMADO 044	30		
054200	REPUESTO PULSADOR CROMADO	50		
054210	REPUESTO PULSADOR CROMADO P/PORTERO	50		
69 BORNERAS Y PROTECTORES				
BORNERAS "T"				
055005	BORNERA T1-16 UNIPOLAR	50		
055010	BORNERA T1-25 UNIPOLAR	20		
055020	BORNERA T1-60M UNIPOLAR	20		
055030	BORNERA T1-100 UNIPOLAR	10		
055060	BORNERA T2-25 BIPOLAR	30		
055070	BORNERA T2-60 BIPOLAR	20		
055080	BORNERA T2-100 BIPOLAR	10		
055110	BORNERA T3-25 TRIPOLAR	30		
055120	BORNERA T3-60 TRIPOLAR	20		
055130	BORNERA T3-100 TRIPOLAR	10		
055210	BORNERA T4-25 TETRAPOLAR	20		
055220	BORNERA T4-60 TETRAPOLAR	20		
055230	BORNERA T4-100 TETRAPOLAR	10		
BORNERAS DIVISIBLES				
055320	BORNERA DIVISIBLE 5A	10		
055330	BORNERA DIVISIBLE 10A	10		
055340	BORNERA DIVISIBLE 15A	10		
055350	BORNERA DIVISIBLE 20A	10		
055360	BORNERA DIVISIBLE 30A	10		
BORNERAS SIMPLES				
055510	*BORNERA SIMPLE PASANTE GRIS 2.5MM2	1		
055515	*BORNERA SIMPLE PASANTE GRIS 4MM2	1		
055520	*BORNERA SIMPLE PASANTE GRIS 6MM2	1		
055530	*BORNERA SIMPLE PASANTE GRIS 10MM2	1		
055540	*BORNERA SIMPLE PASANTE GRIS 16MM2	1		
055610	*BORNERA SIMPLE PASANTE AZUL 2.5MM2	1		
055615	*BORNERA SIMPLE PASANTE AZUL 4MM2	1		
055620	*BORNERA SIMPLE PASANTE AZUL 6MM2	1		
055630	*BORNERA SIMPLE PASANTE AZUL 10MM2	1		
055640	*BORNERA SIMPLE PASANTE AZUL 16MM2	1		
055710	*BORNERA SIMPLE PASANTE VDE/AM 2.5MM2	1		
055715	*BORNERA SIMPLE PASANTE VDE/AM 4MM2	1		
055720	*BORNERA SIMPLE PASANTE VDE/AM 6MM2	1		
055730	*BORNERA SIMPLE PASANTE VDE/AM 10MM2	1		
055740	*BORNERA SIMPLE PASANTE VDE/AM 16MM2	1		

CODIGO	DESCRIPCION	UND VTA	IMAGEN	
BORNERAS ELENT			 	
055804	*DISTRIBUIDOR UNIP.125A.AZUL 1-7-125ADA ELENT	6		
055805	*DISTRIBUIDOR UNIP.125A.VERDE 1-7-125ADV ELENT	6		
055810	*DISTRIBUIDOR BIPOLAR STANDARD 27125AS ELENT	1		
055812	*DISTRIBUIDOR BIPOLAR STANDARD 212125AS ELENT	1		
055820	*DISTRIBUIDOR TETRAPOLAR STANDARD 47125AS ELENT	1		
055822	*DISTRIBUIDOR TETRAPOLAR STANDARD 412125AS ELENT	1		
055830	*DISTRIBUIDOR TETRAPOLAR STANDARD 410160AS ELENT	1		
055832	*DISTRIBUIDOR TETRAPOLAR STANDARD 415160AS ELENT	1		
055840	*DISTRIB. BIPOLAR PROFESIONAL 27125AP ELENT	1		
055842	*DISTRIB. BIPOLAR PROFESIONAL 212125AP ELENT	1		
055850	*DISTRIB. TETRAPOLAR PROFESIONAL 47125AP ELENT	1		
055852	*DISTRIB. TETRAPOLAR PROFESIONAL 412125AP ELENT	1		
055920	*BARRA COLECTORA 125A 1-7-125A ELENT	10		
055922	*BARRA COLECTORA 125A 1-12-125A ELENT	10		
055930	*BARRA DISTRIB.125 STANDARD 125AS ELENT	1		
055932	*BARRA DISTRIB.160 STANDARD 160AS ELENT	1		
055934	*BARRA DISTRIB.250 STANDARD 250AS ELENT	1		
055950	*SOPORTE DE BARRA P2045N ELENT	1		
055952	*SOPORTE DE BARRA P3045N ELENT	1		
055956	*SOPORTE DE BARRA P3090N ELENT	1		
72 BORDEADORAS Y CORTADORAS DE CESPED				
BORDEADORAS				
056035	BORDEADORA STANDARD 400W C/RULEMAN	1/4		
056038	BORDEADORA STANDARD 500W C/RULEMAN	1/4		
056290	BORDEADORA PROF.POTENCIADA 900W C/CARRO RUEDAS	1/4		
CORTADORAS DE CESPED				
056040	CORTADORA CESPED 1/2HP NAC.	1		
056050	CORTADORA CESPED 3/4HP NAC.	1		
056060	CORTADORA CESPED 1 HP NAC.	1		
056090	CORTADORA CESPED 1 HP NAC.C/BOLSA	1		
REPUESTOS				
056110	CARRETEL P/BORDEADORA C/TANZA	1		
056120	CARRETEL P/BORDEADORA SOLO	1		
75 BUSCAPOLOS,TESTERS, VOLTIMETROS				
244610	*MEDID. DE TEMPERAT. - HUMEDAD DIGETP101 SASSIN	!!	1	
BUSCAPOLOS				
057020	DESTORN.BUSCAPOLO MEDIANO IMP.	!!	12	
057025	DESTORN.BUSCAPOLO GRANDE IMP.	!!	12	
057035	DESTORN.BUSCAPOLO MEDIANO C/PUNTAS CAMBIABLES IMP	!!	20	
057040	DESTORN.BUSCAPOLO CHICO NAC. SANTORO		12	
057050	DESTORN.BUSCAPOLO MEDIANO NAC. SANTORO		12	
057060	DESTORN.BUSCAPOLO GRANDE NAC. SANTORO		12	
057070	*DESTORN.BUSCAPOLO CHICO 378200 SICA		20	
057080	*DESTORN.BUSCAPOLO GRANDE 378201 SICA		20	
057090	*BUSCAPOLO DIGITAL 378215 SICA		5	
LAMPARAS DE PRUEBA				
057120	LAMPARA DE PRUEBA 220/380V SERIE Y PARALELO	!!	10	 
TESTERS / PINZAS AMP.				
057130	*TESTER ANALOGICO YX 1000		10	
057140	*TESTER DIGITAL DT 830 B		1	
057150	*TESTER DIGITAL DT 830 D C/BUZZER		1	
057160	*MULTIMETRO DIGITAL UT33D		1	
057200	*/PINZA AMPEROMETRICA DIGITAL		1	
BUSCATENSION				
057280	BUSCATENSION DIGITAL LAPICERA.12/220Vca/cc IMP.		1	
057285	*BUSCATENSION DESTORNILLADOR 12/220Vca/cc IMP.		1/12	
057290	*BUSCATENSION PUNTA DE PRUEBA 3 EN 1 378210 SICA		1/25	
057300	*BUSCATENSION PUNTA DE PRUEBA 3 EN 1 IMP.		1/10	
057304	*BUSCATENSION PUNTA DE PRUEBA 8 EN 1 IMP.		1/10	
DETECTOR VOLTAJE				
057320	*DETECTOR VOLTAJE T/LAPICERA 200-600VCA GK5 IMP.		1	

CODIGO	DESCRIPCION	UND VTA	IMAGEN
VOLTIMETROS			
057352	*MINI VOLTIMETRO DIGITAL Ø22mm ROJO IMP.	1/10	
057355	*MINI VOLTIMETRO DIGITAL Ø22mm VERDE IMP.	1/10	
057356	*MINI VOLTIMETRO DIGITAL Ø22mm AMARILLO IMP.	1/10	
057358	*VOLTIMETRO-AMPERIMETRO ROJO 22mm ZURICH	1/10	
057360	*VOLTIMETRO ENCHUFABLE 220V BLANCO PROTOVOLT VC	1/10	
057361	*VOLTIMETRO ENCHUFABLE 220V NEGRO PROTOVOLT VC	1/10	
78 BUZONES			
060130	BUZON PARA REJA ECO R-1 S/PULSADOR	1/5	
060132	BUZON PARA REJA ECO R-1 C/PULSADOR	1/5	
060135	BUZON PARA REJA R-7 S/PULSADOR	!!	
060137	BUZON PARA REJA R-7 C/ PULSADOR	!!	
060140	BUZON ALPINITO S/PULSADOR	!!	
060150	BUZON ALPINITO CON PULSADOR	!!	
060180	BUZON AUSTRALITO S/PULSADOR CP 20	!!	
060190	BUZON AUSTRALITO CON PULSADOR CP 21	!!	
79 COLAS SINTETICAS Y ADHESIVOS FORTEX			
COLA SINTETICA			
061010	*COLA SINTETICA A20 X 125 GRS.FORTEX	24	
061020	*COLA SINTETICA A20 X 200 GRS.FORTEX	24	
061030	*COLA SINTETICA A20 X 250 GRS.FORTEX	24	
061040	*COLA SINTETICA A20 X 500 GRS.FORTEX	24	
061050	*COLA SINTETICA A20 X1000 GRS.FORTEX	12	
061060	*COLA SINTETICA A20 X 6KG.FORTEX	4	
061070	*COLA SINTETICA A20 X 24KG.FORTEX	!!	
061080	*COLA SINTETICA A20 X 220KG.FORTEX	!!	
SILICONAS			
061110	*SELLAD.ADH.SILIC.X50GRS. TRANSP.FORTEX	24	
061140	*SELLAD.ADH.SILIC.X300GRS.BL FORTEX	!!	
CEMENTOS DE CONTACTO			
061210	*CEMENTO DE CONTACTO 101 X 50CC.FORTEX	24	
061220	*CEMENTO DE CONTACTO 101 X 1/8LT.FORTEX	24	
061230	*CEMENTO DE CONTACTO 101 X 1/4LT.FORTEX	24	
061240	*CEMENTO DE CONTACTO 101 X 1/2LT.FORTEX	24	
061250	*CEMENTO DE CONTACTO 101 X 1LT.FORTEX	12	
061260	*CEMENTO DE CONTACTO 101 X 4LT.FORTEX	4	
061270	*CEMENTO DE CONTACTO 101 X 10LT.FORTEX	1	
061280	*CEMENTO DE CONTACTO 101 X 18LT.FORTEX	!!	
061290	*CEMENTO DE CONTACTO 101 X 200LT.FORTEX	!!	
061310	*CEMENTO DE CONT.S/TOLUENO X 1/4LT.FORTEX	!!	
061320	*CEMENTO DE CONT.S/TOLUENO X 1/2LT.FORTEX	!!	
061330	*CEMENTO DE CONT.S/TOLUENO X 1LT.FORTEX	!!	
81 CALENTADORES RESISTENCIAS			
063510	RESISTENCIA P/CALENTADOR 14 CM.600W.	1/20	
063520	RESISTENCIA P/CALENTADOR 17 CM.800W.	1/20	
063530	RESISTENCIA P/CALENTADOR 22 CM.1000W.	1/20	
84 CALENTADORES ELECTRICOS DE INMERSION			
066010	CALENTADOR ELECTR.INMERSION 220 VOLTS PVC	1/10	
066120	CALENTADOR ELECTR.INMERSION METAL TERMO 220V-500 ECO	1/10	
066130	CALENTADOR ELECTR.INMER METAL MINI C/RULO 220V-500W	1/10	

BUZONES



BUZON R1

Alto: 270mm
Ancho: 200mm
Fondo: 95mm

Codigo
060130 s/ Pulsador
060132 c/ Pulsador

Buzones para Reja



BUZON G15

Alto: 200mm
Ancho: 250mm
Fondo: 165mm

Codigo
060140 s/ Pulsador
060150 c/ Pulsador

Buzones de pie



BUZON R7

Alto: 300mm
Ancho: 200mm
Fondo: 100mm

Codigo
060135 s/ Pulsador
060137 c/ Pulsador

Buzones para Reja



BUZON G12

Alto: 165mm
Ancho: 250mm
Fondo: 160mm

Codigo
060180 s/ Pulsador
060190 c/ Pulsador

Buzones de pie

COLAS SINTETICAS Y ADHESIVOS

FORTEX®



*COLA SINTÉTICA A20

061010	x125grs	cxc24	061050	x1000grs	cxc12
061020	x200grs	cxc24	061060	x6kg.	cxc2
061030	x250grs	cxc24	061070	x24kg.	cxc1
061040	x500grs	cxc12	061080	x220kg.	cxc1



*SELLADOR ADH. DE SILICONA

061110	x50grs	cxc24	TRANSP.
061140	x300grs	cxc12	BLANCO



*CEMENTO DE CONTACTO 101

061210	x50cc	cxc24	061250	x1lt	cxc12
061220	x1/8lt	cxc24	061260	x4lt	cxc4
061230	x1/4lt	cxc24	061270	x10lt	cxc1
061240	x1/2lt	cxc24	061280	x18lt	cxc1

FORTEX®









*CEMENTO DE CONT.S/TOLUENO




061310	x1/4lt	cxc24
061320	x1/2lt	cxc24
061330	x1lt	cxc12




CODIGO	DESCRIPCION	UND VTA	IMAGEN
87 CALEFONES TERMOTANQUES, DUCHAS Y REPUESTOS			  
CALEFONES			
067010	CALEFON TERMOELEC. PINTADO 20L. !!	1	
067030	CALEFON TERMOELEC.ENLOZADO 20L !!	1	
067050	CALEFON TERMOELEC.INOXIDABLE 20L	1	
067060	CALEFON TERMOELEC.PVC 20 L. INYECTADO	1	
067065	CALEFON TERMOELEC.PVC 25 L.INTERRUP Y CABLE DILUVIO	1	
067067	CALEFON TERMOELEC.PVC 20L.APILABLE BL ECO DILUVIO	1/12	
067068	CALEFON TERMOELEC.PVC 20L.APILABLE NG ECO DILUVIO ¡NUEVO!	1/12	
067072	*DUCHA ELECTRICA BROGAS	1/20	
TERMOTANQUES ¡NUEVO!			
066510	*TERMOTANQUE MULTIGAS 50 LTS UNIQO	1	
066520	*TERMOTANQUE MULTIGAS 80 LTS UNIQO	1	
066530	*TERMOTANQUE MULTIGAS 120 LTS UNIQO	1	
066600	*TERMOTANQUE ELECTRICO SIRENA 40 LTS	1	
066610	*TERMOTANQUE ELECTRICO SIRENA 60 LTS	1	
066620	*TERMOTANQUE ELECTRICO SIRENA 60 LTS	1	
REPUESTOS			
067076	REP.RESIST.DUCHA LORENZETTI ALTERNATIVA	1	
067077	RESISTENCIA P/DUCHA ELECTRICA BROGAS	1	
067080	LLUVIA SALIDA LATERAL P/CALEFON	1	
067090	CAPSULA CUBRE FICHA P/CALEFON	1	
067100	SOPORTE DE TUBO DE NIVEL P/CALEFON	1	
067110	BASE PORTANIVEL P/CALEFON	1	
067120	GRIFO DE PLASTICO P/CALEFON	1	
067121	GRIFO DE BRONCE P/CALEFON !!	1	
067130	TUBO DE NIVEL DE POLICARB.P/CALEFON	1	
RESISTENCIAS			
067140	RESISTENCIA DE BRONCE P/CALEFON RIÑON	1	
067160	RESISTENCIA DE BRONCE P/CALEFON FOCO	1	
067170	RESISTENCIA DE ALUMINIO P/CALEFON PALETA	1	
067180	RESISTENCIA DE ALUMINIO P/CALEFON FOCO	1	
067186	RESISTENCIA DE ACERO INOX. P/CALEFON RIÑON	1	
067187	RESISTENCIA DE ACERO INOX. P/CALEFON FOCO	1	
067190	RESISTENCIA DE BRONCE P/TERMOTANQUE 1500W	1	
067191	RESISTENCIA DE BRONCE P/TERMOTANQUE 2000W	1	
ALARGUES P/CALEFON			
027610	ALARGUE T/T 2X1.5 F.MYH P/CALEFON 2 MTS	50	
027615	ALARGUE T/T 2X1.5 F.MYH P/CALEFON 3 MTS	50	
90 CAMPANILLAS Y ZUMBADORES			
069010	CAMPANILLA APLICAR 5 X 10 609	1/20	
069020	CAMPANILLA APLICAR 10 X 10 605	1/20	
069030	CAMPANILLA EMBUTIR 10 X 10 601	1/20	
069040	ZUMBADOR APLICAR 5 X 10 608	1/20	
069050	ZUMBADOR APLICAR 10 X 10 604	1/20	
069060	ZUMBADOR EMBUTIR 10 X 10 600	1/20	
069135	*TIMBRE INALAMBRICO DIFERENTES MELODIAS IMP.	1/60	
93 CAMPANAS DE ALARMA			
072001	CAMPANA 10 CM.220V. ALARMA 620 TRISON	1	
072002	CAMPANA 10 CM.220/12V.C/TRANSFORMADOR 621B TRISON	1	
072010	CAMPANA 15 CM.220V.ALARMA 625 TRISON	1	
072020	CAMPANA 15 CM.220/12V.ALARMA C/TRANSF.626 TRISON	1	
97 CANILLAS Y LLAVES DE PASO			
075610	CANILLA MARIPOSA DE METAL 1/2" IMP.	1/12	
075620	CANILLA MARIPOSA DE METAL 3/4" IMP.	1/12	
075710	LLAVE DE PASO DE METAL 1/2" IMP.	1/10	
075720	LLAVE DE PASO DE METAL 3/4" IMP.	1/10	

CODIGO	DESCRIPCION	UND VTA	IMAGEN
99 CAJAS P/DISTRIBUCION DE CHAPA			
081210	CAJA RECTANGULAR DE HIERRO CH20 GALVANIZADA	120	
081220	CAJA OCTOGONAL CHICA DE HIERRO CH20 GALVANIZADA	120	
081230	CAJA MIGNON DE HIERRO CH20 GALVANIZADA	200	
081240	CAJA OCTOGONAL GRANDE DE HIERRO GALVANIZADA CH20	80	
081250	CAJA CUADRADA 10X10 DE HIERRO GALVANIZADA CH20	60	
081330	CAJA OCTOG.P/LOZA RADIANTE DE HIERRO GALVANIZ. CH20	60	
102 CAJAS P/DISTRIBUCION DE PVC			
CAJAS PVC GENROD			
082140	*CAJA PREINSTALACION AIRE ACOND.066666 GENROD ¡NUEVO!	1/15	
CAJAS PVC TECNOCOM			
082210	*CAJA RECTANGULAR DE PVC TECNOCOM	100	
082220	*CAJA OCTOGONAL DE PVC TECNOCOM	100	
082230	*CAJA MIGNON DE PVC TECNOCOM	100	
082250	*CAJA CUADRADA 10X10 DE PVC TECNOCOM	50	
082255	*CAJA CUADRADA 15X15 DE PVC TECNOCOM !!	18	
082260	*CAJA RECTANGULAR P/ DURLOCK DE PVC TECNOCOM	100	
082270	*CAJA OCTOGONAL P/ DURLOCK DE PVC TECNOCOM	100	
084120	*PACKX12 CAJA RECTANG.PVC MULTIFUNCION TECNOCOM	20	
084122	*PACKX12 CAJA OCTOGONAL CH.PVC MULTIFUNCION TECNOC	20	
084124	*CAJA OCTOGONAL GRANDE PVC MULTIFUNCION TECNOCOM	90	
084126	*CAJA CUADRADA 10X10 PVC MULTIFUNCION TECNOCOM ¡NUEVO!	60	
084128	*CAJA MIGNON PVC MULTIFUNCION TECNOCOM	76	
CAJAS PVC JELUZ ¡NUEVO!			
083010	*CAJA RECTANGULAR DE PVC MULTIFUN.JELUZ		
083020	*CAJA OCTOGONAL DE PVC MULTIFUN.JELUZ		
083030	*CAJA MIGNON DE PVC MULTIFUN.JELUZ		
CAJAS PVC ECONOMICAS			
084010	CAJA RECTANGULAR DE PVC	100	
084015	CAJA RECTANGULAR DE PVC MULTIFUNCION	100	
084020	CAJA OCTOGONAL CHICA DE PVC	100	
084030	CAJA MIGNON DE PVC	100	
105 CAJAS DE PASO DE HIERRO			
087010	CAJA DE PASO DE 100X100X70 Hº	5	
087015	CAJA DE PASO DE 100X150X70 Hº	5	
087020	CAJA DE PASO DE 120X120X70 Hº	5	
087030	CAJA DE PASO DE 150X150X70 Hº	5	
087040	CAJA DE PASO DE 150X200X70 Hº	5	
087050	CAJA DE PASO DE 200X200X70 Hº	5	
087051	CAJA DE PASO DE 200X250X70 Hº	5	
087055	CAJA DE PASO DE 200X300X70 Hº	5	
087056	CAJA DE PASO DE 200X400X70 Hº !!	5	
087060	CAJA DE PASO DE 250X250X70 Hº	5	
087061	CAJA DE PASO DE 300X150X70 Hº	5	
087065	CAJA DE PASO DE 300X300X70 Hº !!	5	
087110	CAJA DE PASO DE 100X100X100 Hº	5	
087115	CAJA DE PASO DE 100X150X100 Hº	5	
087120	CAJA DE PASO DE 120X120X100 Hº	5	
087130	CAJA DE PASO DE 150X150X100 Hº	5	
087140	CAJA DE PASO DE 150X200X100 Hº	5	
087145	CAJA DE PASO DE 150X300X100 Hº	5	
087150	CAJA DE PASO DE 200X200X100 Hº	5	
087155	CAJA DE PASO DE 200X300X100 Hº	5	
087160	CAJA DE PASO DE 250X250X100 Hº	5	
087165	CAJA DE PASO DE 300X300X100 Hº !!	5	
106 CAJAS DE PASE DE PVC			
087210	CAJA DE PASO OCTOGONAL C/TAPA 9 X 4.5 CM ¡NUEVO!	1/72	
087310	CAJA DE PASO 75 x 75 x 35 PVC	1/36	
087320	CAJA DE PASO 75 x 75 x 55 PVC	1/24	
087330	CAJA DE PASO 90 x 90 x 55 PVC.	1/24	
087340	CAJA DE PASO 90 x 90 x 75 PVC.	1/24	
087350	CAJA DE PASO 115 x 115 x 50 PVC	1/24	
087360	CAJA DE PASO 115 x 115 x 80 PVC	1/18	
087370	CAJA DE PASO 115 x 115 x 110 PVC	1/12	
087410	CAJA DE PASO 155 x 110 x 90 PVC	1/29	
087420	CAJA DE PASO 190 X155 X90 PVC	1/16	

CODIGO	DESCRIPCION	UND VTA	IMAGEN
107 CAJAS DE PASO ESTANCAS IP65 ROKER			
088102	*CAJA DE PASO 70X70X35 IP65 PR994/35 ROKER	1/54	
088105	*CAJA DE PASO 70X70X50 IP65 PR994/50 ROKER	1/40	
088110	*CAJA DE PASO 92X92X54 IP65 PR996/54 ROKER	1/20	
088115	*CAJA DE PASO 92X92X75 IP65 PR997/75 ROKER	1/24	
088135	*CAJA DE PASO 115X115X50 IP65 PR 998/50 ROKER	1/24	
088137	*CAJA DE PASO 115X115X67 IP65 PR 998/67 ROKER	1/12	
088130	*CAJA DE PASO 115X115X81 IP65 PR 998/81 ROKER	1/15	
088140	*CAJA DE PASO 115X115X110 IP65 PR 999/110 ROKER	1/12	
088147	*CAJA DE PASO 170X100X67 IP65 PR 995/67 ROKER	1/14	
088150	*CAJA DE PASO 170X100X81 IP65 PR 995/81 ROKER	1/12	
088165	*CAJA DE PASO 166X122X50 IP65 PR1000/50 ROKER	1/16	
088170	*CAJA DE PASO 166X122X81 IP65 PR1000/81 ROKER	1/10	
088180	*CAJA DE PASO 166X122X110 IP65 PR1001/110 ROKER	1/30	
088185	*CAJA DE PASO 165X165X50 IP65 PR 1006/50 ROKER	1/12	
088190	*CAJA DE PASO 165X165X81 IP65 PR1006/81 ROKER	1/28	
088200	*CAJA DE PASO 165X165X110 IP65 PR 1007/110 ROKER	1/22	
088215	*CAJA DE PASO 212X162X50 IP65 PR 1002/50 ROKER	1/20	
088217	*CAJA DE PASO 212X162X67 IP65 PR 1002/67 ROKER	1/13	
088220	*CAJA DE PASO 212X162X81 IP65 PR 1005/81 ROKER	1/22	
088230	*CAJA DE PASO 212X162X110 IP65 PR 1002/110 ROKER	1/16	
088240	*CAJA DE PASO 211X211X81 IP65 PR 1003/81 ROKER	1/20	
088250	*CAJA DE PASO 211X211X110 IP65 PR 1003/110 ROKER	1/12	
088260	*CAJA DE PASO 211X211X157 IP65 PR 1003/157 ROKER	1/14	
088280	*CAJA DE PASO 285X162X100 IP65 PR 1008/100 ROKER	1/14	
088300	*CAJA DE PASO 285X300X109 IP65 PR 1009/109 ROKER	1/9	
088320	*CAJA DE PASO 300X230X106 IP 65 PR 1010/106 ROKER	1/8	
088330	*CAJA DE PASO 300X230X136 IP65 PR 1010/136 ROKER	1/6	
088350	*CAJA DE PASO 305X305X170 IP65 PR 1004/170 ROKER	1/5	
088395	*CAJA DE PASO 437X285X108 IP65 PR 1011/108 ROKER	1/6	
108 CAJAS DE MEDIDORES			
090110	CAJA MED.MONOF.PVC PTA.POLIC.S/RESETEO	1/6	
090120	CAJA MED.MONOF.PVC PTA.POLIC.C/RESETEO	1/6	
090125	CAJA MED.MONOF.PVC EDESUR P/POLIC.APROB.C/RESETEO	1/6	
090180	CAJA MED.TRIF. PVC PTA.POLIC.S/RESETEO	1/4	
090190	CAJA MED.TRIF. PVC PTA.POLIC.C/RESETEO	1/4	
090195	CAJA MED.TRIF. PVC EDESUR P/POLIC.APROB.C/RESETEO	1/4	
111 CAJAS PARA TOMA MONOBLOCK			
093140	CAJA TOMA MONOBL.PVC 3X60 C/BASE NH00 750+00	1/4	
093150	CAJA TOMA MONOBL.PVC 3X200 C/BASE NH01 761+01	1	
123 CAJAS DE PVC P/TERMICAS			
CAJAS P/TERMICAS TAAD			
105110	CAJA PVC DIN 2 B EMBUTIR / APLICAR C/PTA FUME TAAD	50	
105120	CAJA PVC DIN 4 B EMBUTIR / APLICAR C/PTA FUME TAAD	25	
105130	CAJA PVC DIN 8 B EMBUTIR / APLICAR C/PTA FUME TAAD	14	
105140	CAJA PVC DIN 12 B EMBUTIR / APLICAR C/PTA FUME TAAD	10	
CAJAS P/TERMICAS VARIPLAST			
105414	CAJA PVC DIN 4B.EMB/APL C/PORTA CANDADO IP54 VARIP	25	
105420	CAJA PVC DIN 6 B. EMBUTIR / APLICAR C/PTA IP54 VARIPLAST	42	
105444	CAJA PVC DIN 9B.EMB/APL C/PORTA CANDADO IP54 VARIP	14	
105450	CAJA PVC DIN 12 B. EMBUTIR / APLICAR C/PTA IP54 VARIPLAST	24	
CAJAS P/TERMICAS IP67			
105470	CAJA PVC DIN 5B.EMB/APL IP67 C/PORTA CANDADO	16	
CAJAS P/TERMICAS KALOP			
697010	CAJA P/TERMICA 2 MODULOS KALOP KLO 02472	20	
697020	CAJA P/TERMICA 4 MODULOS KALOP KLO 02473	15	
697030	CAJA P/TERMICA 6 MODULOS KALOP KLO 02476	10	
697210	CAJA P/TERMICA 2 MODULOS C/TAPA KALOP KLO 02472T	20	
697220	CAJA P/TERMICA 4 MODULOS C/TAPA KALOP KLO 02473T	15	
697230	CAJA P/TERMICA 6 MODULOS C/TAPA KALOP KLO 02476T	10	

CODIGO	DESCRIPCION	UND VTA	IMAGEN
124 CAJAS DE PVC P/TERMICAS ROKER			
LINEA RECTA			
105600	*CAJA PVC 2B.EMB. PR-802 ROKER	1/17	
105610	*CAJA PVC 4B.EMB. PR-403 ROKER	1/24	
105620	*CAJA PVC 6B.EMB. PR-416 ROKER	1/18	
105630	*CAJA PVC 8B.EMB. PR-404 ROKER	1/24	
105640	*CAJA PVC 12B.EMB. PR-412 ROKER	1/16	
105650	*CAJA PVC 16B.EMB. PR-816 ROKER	1/6	
105660	*CAJA PVC 22B.EMB. PR-822 ROKER	1/9	
105670	*CAJA PVC 28B.EMB. PR-828 ROKER	1/10	
105700	*CAJA PVC 2B.APL. PR-421 ROKER	1/17	
105710	*CAJA PVC 4B.APL. PR-409 ROKER	1/24	
105720	*CAJA PVC 6B.APL. PR-422 ROKER	1/30	
105730	*CAJA PVC 8B.APL. PR-408 ROKER	1/24	
105740	*CAJA PVC 12B.APL. PR-413 ROKER	1/16	
105750	*CAJA PVC 16B.APL. PR-616 ROKER	1/6	
105760	*CAJA PVC 22B.APL. PR-622 ROKER	1/9	
105770	*CAJA PVC 28B.APL. PR-628 ROKER	1/10	
LINEA EUROPEA IP55			
104503	*CAJA PVC 3B EMB.C/P IP55 PRE 269 ROKER	1/30	
104504	*CAJA PVC 4B EMB.C/P IP55 PRE 270 ROKER	1/24	
104507	*CAJA PVC 7B EMB.C/P IP55 PRE 271 ROKER	1/20	
104509	*CAJA PVC 9B EMB.C/P IP55 PRE 272 ROKER	1/12	
104512	*CAJA PVC 12B EMB.C/P IP55 PRE 273 ROKER	1/12	
104524	*CAJA PVC 24B EMB.C/P IP55 PRE 275 ROKER	1/6	
104536	*CAJA PVC 36B EMB.C/P IP55 PRE 277 ROKER	1/6	
104607	*CAJA PVC 7B EMB.C/CERR IP55 PR807 ROKER	1/22	
104650	*CAJA PVC 12B EMB.C/CIEGO IP55 PRE 260/M ROKER	1/6	
104651	*CAJA PVC 12B EMB.C/CIEGO IP55 PRE 261/M ROKER	1/6	
104703	*CAJA PVC 3B EXT.C/P IP55 PRE 249 ROKER	1/30	
104704	*CAJA PVC 4B EXT.C/P IP55 PRE 250 ROKER	1/24	
104707	*CAJA PVC 7B EXT.C/P IP55 PRE 251 ROKER	1/20	
104709	*CAJA PVC 9B EXT.C/P IP55 PRE 252 ROKER	1/12	
104712	*CAJA PVC 12B EXT.C/P IP55 PRE 253 ROKER	1/12	
104718	*CAJA PVC 18B EXT.C/P IP55 PRE 254 ROKER	1/7	
104724	*CAJA PVC 24B EXT.C/P IP55 PRE 255 ROKER	1/6	
104736	*CAJA PVC 36B EXT.C/P IP55 PRE 257 ROKER	1/6	
LINEA 650F PREMIUM			
105504	*CAJA PVC 4B. EMB ZM-704 ROKER	1/22	
105510	*CAJA PVC 10B. EMB ZM-710 ROKER	1/12	
105518	*CAJA PVC 18B. EMB ZM-718 ROKER	1/8	
105520	*CAJA PVC 24B. EMB ZM-724 ROKER	1/6	
105525	*CAJA PVC 36B. EMB ZM-736 ROKER	1/6	
105530	*CAJA PVC 48B. EMB ZM-748 ROKER	1/6	
105532	*CAJA PVC 72B. EMB ZM-772 ROKER	1/3	
105550	*CAJA PVC 4B. EXT ZM-504 ROKER	1/22	
105552	*CAJA PVC 10B. EXT ZM-510 ROKER	1/12	
105556	*CAJA PVC 18B. EXT ZM-518 ROKER	1/8	
105556	*CAJA PVC 24B. EXT ZM-524 ROKER	1/6	
105558	*CAJA PVC 36B. EXT ZM-536 ROKER	1/6	
105560	*CAJA PVC 48B. EXT ZM-548 ROKER	1/6	
125 GABINETES ESTANCOS IP65 ROKER			
LINEA ESTANCOS IP65			
105810	*GAB.ESTANCO IP65 P/TERM. 8 B PRD-550 ROKER	1	
105820	*GAB.ESTANCO IP65 P/TERM.16 B PRD-551 ROKER	1	
105821	*GAB.ESTANCO IP65 P/TERM. 16B PRD-551/1 CRISTAL ROKER	1	
105830	*GAB.ESTANCO IP65 P/TERM. 24B PRD-552 ROKER	1	
105831	*GAB.ESTANCO IP65 P/TERM. 24B PRD-552/1 CRISTAL ROKER	1	
105840	*GAB.ESTANCO IP65 P/TERM. 36B PRD-553 ROKER	1	
105841	*GAB.ESTANCO IP65 P/TERM. 36B PRD-553/1 CRISTAL ROKER	1	
105850	*GAB.ESTANCO IP65 P/TERM. 54B PRD-554 ROKER	1	
105851	*GAB.ESTANCO IP65 P/TERM. 54B PRD-554/1 CRISTAL ROKER	1	
105860	*GAB.ESTANCO IP65 P/TERM. 92B PRD-555 ROKER	1	
105920	*GAB.ESTANCO IP65 PVC 245X230X180 PRG-357 ROKER	1	
105930	*GAB.ESTANCO IP65 PVC 277X200X172 PRG-359 ROKER	1	
105940	*GAB.ESTANCO IP65 PVC 230X310X150 PRG-354 ROKER	1	
105950	*GAB.ESTANCO IP65 PVC 230X310X180 PRG-355 ROKER	1	
105960	*GAB.ESTANCO IP65 PVC 330X315X180 PRG-352 ROKER	1	
105970	*GAB.ESTANCO IP65 PVC 325X310X210 PRG-353 ROKER	1	
105980	*GAB.ESTANCO IP65 PVC 325X465X180 PRG-350 ROKER	1	

CODIGO	DESCRIPCION	UND VTA	IMAGEN	
126 CONEXTUBE				
106300	*BRIDA MULTIMARCA 46470463 CONEXTAB	2		
106304	*TABLERO PILAR 4 POLOS DIN IP55 44000044 CONEXTUBE	20		
106308	*TABLERO PILAR 8 POLOS DIN IP55 44000055 CONEXTUBE	10		
106312	*TABLERO PILAR 12POLOS DIN IP55 44000066 CONEXTUBE	7		
106404	*LUXURY MAX 4 MODULOS 46010432 CONEXTUBE	20		
106408	*LUXURY MAX 8 MODULOS 46010832 CONEXTUBE	20		
106412	*LUXURY MAX 12 MODULOS 46010232 CONEXTUBE	15		
106500	*CJTO.TOMA DE EMBUTIR 10A.IP44 23000145 CONEXTUBE	10		
106510	*CJTO.TOMA DE EMBUTIR 20A.IP44 23000146 CONEXTUBE	10		
106600	*CAJA CIRCULAR SOBREPONER GRIS 80095600 CONEXTUBE	125		
106610	*CAJA CIRCULAR SOBREPONER BLAN.80095601 CONEXTUBE	125		
106700	*CONEXTAB 8M DIN P/3T IP66 44000803 CONEXTUBE	1		
106710	*CONEXTAB 12M DIN P/2T IP66 44001202 CONEXTUBE	1		
106720	*CONEXTAB 12M DIN P/4T IP66 44001204 CONEXTUBE	1		
106810	*CONEXPOL P/3T IP65 44007100 CONEXTUBE	1		
106820	*CONEXPOL P/4T IP65 44007200 CONEXTUBE	1		
107100	*TABL.2-3PX10A 1-3PX16A 1-5PX16A 44001208 CONEXTUBE	1		
107110	*TABL.2-3PX10A 1-3PX16A 1-5PX16A 44001218 CONEXTUBE	1		
107120	*2-3PX10A 1-3PX16A 1-5PX16A 44001228 C/ZU.CONEXTUBE	1		
107130	*TABLERO 4-3PX10A 44001238 CONEXTUBE	1		
107140	*TABLERO 3-3PX10A 44001301 CONEXTUBE	1		
107150	*TABLERO 3-3PX16A 44001302 CONEXTUBE	1		
107160	*2-3PX10A 1-3PX16A 1-5PX16A 44007201 CONEXTUBE	1		
127 CAJAS FUERTE Y TESORO P/EMPOTRAR				
106005	CAJA FUERTE 12X24X10 N°0 P/EMPOTRAR	1		
106010	CAJA FUERTE 20X30X15 N°1 P/EMPOTRAR	1		
106015	CAJA FUERTE 20X30X20 N°1 P/EMPOTRAR	1		
106020	CAJA FUERTE 25X35X15 N°2 P/EMPOTRAR	1		
106025	CAJA FUERTE 25X35X20 N°2 P/EMPOTRAR	1		
106030	CAJA FUERTE 30X40X15 N°3 P/EMPOTRAR	1		
106035	CAJA FUERTE 30X40X20 N°3 P/EMPOTRAR	1		
106040	CAJA FUERTE 40X40X15 N°4 P/EMPOTRAR	1		
106045	CAJA FUERTE 40X40X20 N°4 P/EMPOTRAR	1		
106070	CAJA FUERTE 30X40X20 N°5 DOBLE FONDO P/EMP.	1		
106090	CAJA FUERTE 60X40X20 N°7 P/EMPOTRAR	1		
106100	BUZON P/CAMION 20X23X15 P/ABULONAR	1		
106110	BUZON P/CAMION 25X25X15 N°1 P/ABULONAR	1		
106120	BLINDADO P/PLACARD 20X30X20 N°1 P/ABULONAR	!!	1	
106140	TESORO ENCHUFE 6X12X14 N°1 P/EMPOTRAR	1		
106150	TESORO ENCHUFE 16X12X14 N°2 P/EMPOTRAR	1		
106160	TESORO ENCHUFE 16X20X14 N°3 P/EMPOTRAR	!!	1	
129 CAÑOS DE HIERRO				
EXTRA LIVIANO ROSA				
108001	MTS.CAÑO DE HIERRO 5/8 E/LIV.ROSA	102		
108002	MTS.CAÑO DE HIERRO 3/4 E/LIV.ROSA	90		
108003	MTS.CAÑO DE HIERRO 7/8 E/LIV.ROSA	60		
108004	MTS.CAÑO DE HIERRO 1 E/LIV.ROSA	60		
LIVIANO AMARILLO				
108020	MTS.CAÑO DE HIERRO 3/4 LIVIANO AMARILLO	90		
108030	MTS.CAÑO DE HIERRO 7/8 LIVIANO AMARILLO	60		
108040	MTS.CAÑO DE HIERRO 1 LIVIANO AMARILLO	60		
108050	MTS.CAÑO DE HIERRO 1 1/4 LIVIANO AMARILLO	30		
108060	MTS.CAÑO DE HIERRO 1 1/2 LIVIANO AMARILLO	30		
108070	MTS.CAÑO DE HIERRO 2 LIVIANO AMARILLO	!!		15
PESADO VERDE				
108120	MTS.CAÑO DE HIERRO 3/4 PESADO VERDE	60		
108130	MTS.CAÑO DE HIERRO 7/8 PESADO VERDE	60		
108140	MTS.CAÑO DE HIERRO 1 PESADO VERDE	45		
108150	MTS.CAÑO DE HIERRO 1 1/4 PESADO VERDE	30		
108160	MTS.CAÑO DE HIERRO 1 1/2 PESADO VERDE	30		
108170	MTS.CAÑO DE HIERRO 2 PESADO VERDE	!!	15	

CODIGO	DESCRIPCION	UND VTA	IMAGEN
132 CONECTORES DE HIERRO			
111010	CONECTOR DE HIERRO 5/8" !!	100	
111020	CONECTOR DE HIERRO 3/4"	100	
111030	CONECTOR DE HIERRO 7/8"	50	
112020	CONECTOR DE HIERRO 3/4" 9 DE JULIO	100	
112030	CONECTOR DE HIERRO 7/8" 9 DE JULIO	50	
112040	CONECTOR DE HIERRO 1" 9 DE JULIO	50	
112050	CONECTOR DE HIERRO 1" 1/4 9 DE JULIO	25	
112060	CONECTOR DE HIERRO 1" 1/2 9 DE JULIO	25	
112070	CONECTOR DE HIERRO 2" 9 DE JULIO	12	
135 CURVAS DE HIERRO			
114020	CURVA DE HIERRO 3/4"	100	
114030	CURVA DE HIERRO 7/8"	50	
114040	CURVA DE HIERRO 1"	50	
114050	CURVA DE HIERRO 1 1/4"	25	
114060	CURVA DE HIERRO 1 1/2"	25	
114070	CURVA DE HIERRO 2"	20	
138 UNIONES DE HIERRO			
117010	UNION DE HIERRO 5/8" !!	100	
117020	UNION DE HIERRO 3/4"	100	
117030	UNION DE HIERRO 7/8"	50	
117040	UNION DE HIERRO 1"	50	
117050	UNION DE HIERRO 1 1/4"	25	
117060	UNION DE HIERRO 1 1/2"	25	
117070	UNION DE HIERRO 2"	20	
141 CAÑO DE PVC RIGIDO			
120210	MTS.CAÑO PVC RIGIDO 5/8 BLANCO	102	
120220	MTS.CAÑO PVC RIGIDO 3/4 BLANCO	90	
120230	MTS.CAÑO PVC RIGIDO 7/8 BLANCO	90	
120240	MTS.CAÑO PVC RIGIDO 1" BLANCO	90	
120250	MTS.CAÑO PVC RIGIDO 1 1/4 BLANCO	30	
120260	MTS.CAÑO PVC RIGIDO 1 1/2" BLANCO	30	
120270	MTS.CAÑO PVC RIGIDO 2" BLANCO	15	
144 CONECTORES DE PVC			
123210	CONECTOR DE PVC 5/8 BLANCO	10/100	
123220	CONECTOR DE PVC 3/4 BLANCO	10/100	
123230	CONECTOR DE PVC 7/8 BLANCO	10/100	
123240	CONECTOR DE PVC 1" BLANCO	10/50	
147 CURVAS DE PVC			
126110	CURVAS DE PVC 5/8" BLANCA	10/100	
126120	CURVAS DE PVC 3/4" BLANCA	10/100	
126130	CURVAS DE PVC 7/8" BLANCA	10/100	
126140	CURVAS DE PVC 1" BLANCA	10/50	
126150	CURVAS DE PVC 1 1/4" BLANCA	10/50	
126160	CURVAS DE PVC 1 1/2" BLANCA	10/20	
126170	CURVAS DE PVC 2" BLANCA	10/20	
150 UNIONES DE PVC			
129110	UNION DE PVC 5/8" BLANCA	10/50	
129120	UNION DE PVC 3/4" BLANCA	10/50	
129130	UNION DE PVC 7/8" BLANCA	10/50	
129140	UNION DE PVC 1" BLANCA	10/50	
129150	UNION DE PVC 1 1/4" BLANCA	10/25	
129160	UNION DE PVC 1 1/2" BLANCA	10/25	
129170	UNION DE PVC 2" BLANCA	10/25	
151 CAÑO RIGIDO DE PVC CURVABLE			
130005	*MTS.CAÑO CURVABLE GRIS 16MM	99	
130010	*MTS.CAÑO CURVABLE GRIS 20MM	99	
130020	*MTS.CAÑO CURVABLE GRIS 22MM	90	
130030	*MTS.CAÑO CURVABLE GRIS 25MM	60	
130040	*MTS.CAÑO CURVABLE GRIS 32MM	45	
130050	*MTS.CAÑO CURVABLE GRIS 40MM	30	
130060	*MTS.CAÑO CURVABLE GRIS 50MM	21	

CODIGO	DESCRIPCION	UND VTA	IMAGEN
152 RESORTE DE ACERO P/DOBLAR CAÑO CURVABLE			
130305	*RESORTE DE ACERO P/CAÑO 16MM	1	
130310	*RESORTE DE ACERO P/CAÑO 20MM	1	
130320	*RESORTE DE ACERO P/CAÑO 22MM	1	
130330	*RESORTE DE ACERO P/CAÑO 25MM	1	
153 CONECTORES DE PVC P/CAÑO CURVABLE			
130405	CONECTOR P/CAÑO CURV.16MM GRIS	1/200	
130410	CONECTOR P/CAÑO CURV.20MM GRIS	1/200	
130420	CONECTOR P/CAÑO CURV.22MM GRIS	1/200	
130430	CONECTOR P/CAÑO CURV.25MM GRIS	1/200	
130440	CONECTOR P/CAÑO CURV.32MM GRIS	1/100	
130450	CONECTOR P/CAÑO CURV.40MM GRIS	1/50	
130460	CONECTOR P/CAÑO CURV.50MM GRIS	1/50	
154 CURVAS DE PVC P/CAÑO CURVABLE			
130505	*CURVA P/CAÑO CURVABLE 16MM	1/200	
130510	*CURVA P/CAÑO CURVABLE 20MM	1/100	
130520	*CURVA P/CAÑO CURVABLE 22MM	1/100	
130530	*CURVA P/CAÑO CURVABLE 25MM	1/100	
130540	*CURVA P/CAÑO CURVABLE 32MM	1/50	
130550	*CURVA P/CAÑO CURVABLE 40MM	1/25	
130560	*CURVA P/CAÑO CURVABLE 50MM	1/15	
155 UNIONES DE PVC P/CAÑO CURVABLE			
130705	*UNION P/CAÑO CURVABLE 16MM	1/300	
130710	*UNION P/CAÑO CURVABLE 20MM	1/200	
130720	*UNION P/CAÑO CURVABLE 22MM	1/200	
130730	*UNION P/CAÑO CURVABLE 25MM	1/200	
130740	*UNION P/CAÑO CURVABLE 32MM	1/100	
130750	*UNION P/CAÑO CURVABLE 40MM	1/50	
130760	*UNION P/CAÑO CURVABLE 50MM	1/50	
157 GRAMPAS DE PVC P/CAÑO CURVABLE			
130805	*GRAMPAS DE FIJACION DIAM.16 P/CAÑO CURVABLE	1/100	
130810	*GRAMPAS DE FIJACION DIAM.20 P/CAÑO CURVABLE	1/100	
130820	*GRAMPAS DE FIJACION DIAM.22 P/CAÑO CURVABLE	1/100	
130830	*GRAMPAS DE FIJACION DIAM.25 P/CAÑO CURVABLE	1/100	
130840	*GRAMPAS DE FIJACION DIAM.32 P/CAÑO CURVABLE	1/50	
130850	*GRAMPAS DE FIJACION DIAM.40 P/CAÑO CURVABLE	1/25	
130860	*GRAMPAS DE FIJACION DIAM.50 P/CAÑO CURVABLE	1/25	

KIT PILAR MONOFÁSICO

KIT PILAR MONOFÁSICO
CONEXION INFERIOR



Para configuración inferior

KIT PILAR MONOFÁSICO
CONEXION SUPERIOR



Para configuración superior



Codigo
150420

Kit Pilar Monofásico Superior sin caño EPRE



Codigo
150410

Kit Pilar Monofásico Inferior sin caño EDESUR

KIT PILAR INFERIOR

- 1 Pipeta
- 2 Caño pilar GENROD de doble aislación
- 3 Unión caño pilar a caño corrugado
- 4 Caño corrugado
- 5 Conector del caño corrugado
- 6 Gabinete medidor
- 7 Conector Ø 25
- 8 Caño rígido Ø 25 x 15 cm
- 9 Caja para termomagnética

KIT PILAR SUPERIOR

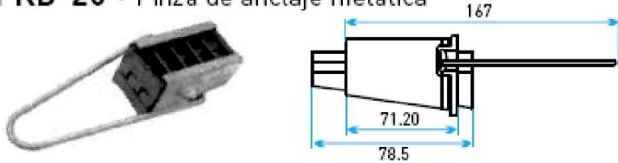
- 1 Pipeta
- 2 Caño pilar GENROD de doble aislación
- 3 Conector
- 4 Gabinete medidor
- 5 Conector Ø 25
- 6 Caño rígido Ø 25 x 15 cm
- 7 Caja para termomagnética

Producto incluido en el Kit de medición

CODIGO	DESCRIPCION	UND VTA	IMAGEN
158 CAÑO DE PVC FLEXIBLE SUPER POLI NARANJA			
141110	MTS.CAÑO PVC FLEX.S.POLI 5/8" !!	25/250	
141120	MTS.CAÑO PVC FLEX.S.POLI 3/4"	25/250	
141130	MTS.CAÑO PVC FLEX.S.POLI 7/8"	25/125	
141140	MTS.CAÑO PVC FLEX.S.POLI 1" !!	25/125	
141150	MTS.CAÑO PVC FLEX.S.POLI 1 1/4" !!	25/100	
141160	MTS.CAÑO PVC FLEX.S.POLI 1 1/2" !!	25/100	
141170	MTS.CAÑO PVC FLEX.S.POLI 2" !!	25/50	
160 CAÑO DE PVC FLEXIBLE LIVIANO TECNOCOM			
142010	MTS.CAÑO DE PVC FLEXIBLE LIV.5/8" BL. TECNOCOM	25/125	
142020	MTS.CAÑO DE PVC FLEXIBLE LIV.3/4" BL. TECNOCOM	25/125	
142030	MTS.CAÑO DE PVC FLEXIBLE LIV.7/8" BL. TECNOCOM	25/125	
142040	MTS.CAÑO DE PVC FLEXIBLE LIV.1" BL. TECNOCOM	25/125	
142050	MTS.CAÑO DE PVC FLEXIBLE LIV.1 1/4" BL. TECNOCOM	25/125	
142060	MTS.CAÑO DE PVC FLEXIBLE LIV.1 1/2" BL. TECNOCOM	25/125	
142070	MTS.CAÑO DE PVC FLEXIBLE LIV.2" BL. TECNOCOM	25/125	
161 CAÑO DE PVC FLEXIBLE SEMIPESADO Y PESADO GRIS			
SEMIPESADO			
142220	MTS CAÑO FLEXIBLE SEMIPES.3/4" GRIS TECNOCOM	25/125	
142230	MTS CAÑO FLEXIBLE SEMIPES.7/8" GRIS TECNOCOM	25/125	
142240	MTS CAÑO FLEXIBLE SEMIPES.1" GRIS TECNOCOM	25/125	
142250	MTS.CAÑO FLEXIBLE SEMIPES.1 1/4" GRIS TECNOCOM	25/125	
142260	MTS CAÑO FLEXIBLE SEMIPES.1 1/2" GRIS TECNOCOM	25/125	
142270	MTS CAÑO FLEXIBLE SEMIPES.2" GRIS TECNOCOM	25/125	
PESADO			
143020	MTS CAÑO FLEXIBLE PES.3/4" GRIS TECNOCOM	25/125	
143030	MTS CAÑO FLEXIBLE PES.7/8" GRIS TECNOCOM	25/125	
143040	MTS CAÑO FLEXIBLE PES.1" GRIS TECNOCOM	25/125	
143050	MTS CAÑO FLEXIBLE PES.11/4" GRIS TECNOCOM	25/125	
143060	MTS CAÑO FLEXIBLE PES.11/2" GRIS TECNOCOM	25/125	
143070	MTS CAÑO FLEXIBLE PES.2" GRIS TECNOCOM	25/125	
163 TUBO AZUL PARA USO ELECTRICO			
145010	MTS TUBO AZUL 5/8 P/USO ELECTRICO !!	25/100	
145020	MTS TUBO AZUL 3/4 P/USO ELECTRICO	25/100	
145030	MTS TUBO AZUL 7/8 P/USO ELECTRICO	25/100	
145040	MTS TUBO AZUL 1" P/USO ELECTRICO	25/100	
145050	MTS TUBO AZUL 1 1/4" P/USO ELECTRICO	25	
145060	MTS TUBO AZUL 1 1/2" P/USO ELECTRICO	25	
165 CAÑO CORRUGADO METALICO REVESTIDO EN PVC			
147020	MTS.CAÑO METALICO REV.PVC 3/4 4003	25	
147030	MTS.CAÑO METALICO REV.PVC 7/8 4004	25	
147040	MTS.CAÑO METALICO REV.PVC 1" 4005 !!	25	
147050	MTS.CAÑO METALICO REV.PVC 1 1/4 4006 !!	25	
147060	MTS.CAÑO METALICO REV.PVC 1 1/2 4007 !!	25	
168 CAÑOS DE PILAR			
150010	CAÑO PILAR 3/4" X 2 MTS.	10	
150020	CAÑO PILAR 3/4" X 3 MTS.	10	
150025	CAÑO PILAR 1" X 3 MTS.	10	
150030	CAÑO PILAR 1 1/4" X 3 MTS.	10	
150040	CAÑO PILAR 1 1/2" X 2.70 MTS.	10	
150050	CAÑO PILAR 1 1/2 AISL.PVC X 2,7MTS LIV.NUEVO	10	
150060	CAÑO PILAR 1" PVC EDESUR X 1.50MTS.SUPER PLAST	15	
150110	CAÑO PILAR 1 1/4 T/AGUA X 3.50MT.	1	
150120	CAÑO PILAR 1 1/4 T/AGUA X 4.50MT.	1	
150210	CAÑO PILAR 1 1/2 X3M.PESADO EDESUR DOBLE AISL.PVC	1	
150220	CAÑO PILAR 1 1/4 DOBLE AISL.X 3,20 MT.	2	
150310	CAÑO PILAR 1 1/4 DOBLE AISL. LIV.. X3 MTS	2	
150315	TUERCA 1 1/4 PVC P/CAÑO DOBLE AISLACION	1	
150320	CAÑO PILAR 1 1/2 DOBLE AISL.LIV.X2.70 MTS	2	
150325	TUERCA 1 1/2 PVC P/CAÑO DOBLE AISLACION	1	
150410	*KIT PILAR MONOF. INFERIOR S/CAÑO EDESUR PRIOLO	1	
150420	*KIT PILAR MONOF. SUPERIOR S/CAÑO EPRE PRIOLO	1	
150510	*KIT PILAR MONOF.CONEXION SUPERIOR S/CAÑO GENROD	1	
150520	*KIT PILAR TRIF.CONEXION SUPERIOR S/CAÑO GENROD	1	
150530	*CAÑO DE BAJADA PILAR AISLADO X 3MTS GENROD	1/10	

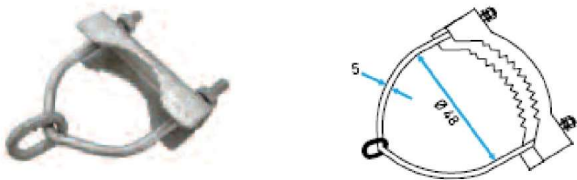
MORSETERIA

PKD-20 • Pinza de anclaje metálica



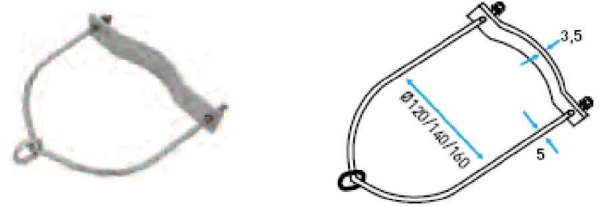
Modelo	Admite	Código
PKD-20	2x4 mm ² hasta 4-16 mm ²	156140

PKD-31 • Abrazadera para pilar domiciliario



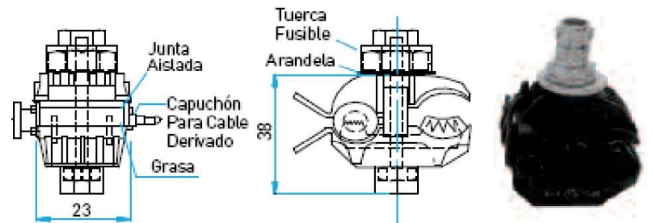
Modelo	Admite	Código
PKD-31	Ø 48mm máximo	156150

PKD-30 • Abrazadera para poste



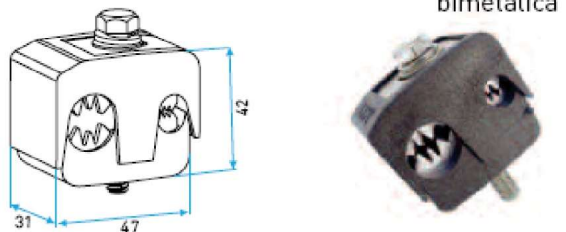
Modelo	Admite	Código
PKD-30 120	Ø 120	156142

Morseto estanco para derivación • PKD-14 AC de cable de aluminio a aluminio o cobre



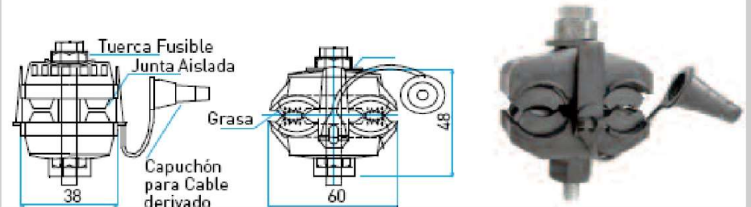
Modelo	Pasante mm ²	Derivación mm ²	Código
PKD-14 AC	10-95 mm ²	1.5-10 mm ²	156155

Morseto aislado para derivación • PKD-14 bimetalica



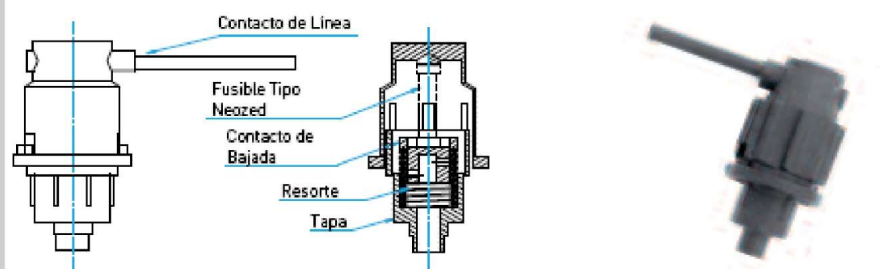
Modelo	Pasante mm ²	Derivación mm ²	Código
PKD-14	25-95 mm ² (Al)	4-16 mm ² (Cu)	156160

Morseto estanco para derivación de cable • PKD-16 de aluminio a aluminio o cobre



Modelo	Pasante mm ²	Derivación mm ²	Código
PKD-16	25-95 mm ²	25-95 mm ²	156170

Portafusible para PKD-14 • PFA-N











Modelo	Salida mm ²	Código
PFA-N	4-16 mm ²	156210















CODIGO	DESCRIPCION	UND VTA	IMAGEN	
171 CAÑO ROSCADO Y ACCESORIOS				
152002	CAÑO ROSCADO 3/8 X 2CM	50		
152003	CAÑO ROSCADO 3/8 X 3CM	50		
152004	CAÑO ROSCADO 3/8 X 4CM	50		
152005	CAÑO ROSCADO 3/8 X 5CM	50		
152006	CAÑO ROSCADO 3/8 X 10CM	50		
152010	CAÑO ROSCADO 3/8 X 1MT	50		
152030	TUERCA DE 3/8	50		
152050	CHICOLETA DE PVC	100		
152060	CHICOLETA DE BRONCE	100		
152070	JUEGO DE NIPLES PARA ARAÑA	1		
152075	CADENA BRONCEADA LISA MINI 15X5	20		
152080	CADENA BRONCEADA LISA CHICA 30X10	20		
152090	CADENA BRONCEADA MARTILLADA CH. 30X10	20		
152100	CADENA BRONCEADA MARTILLADA MED.40X10	20		
152110	CADENA BRONCEADA MARTILLADA GR. 45X20	20		
152220	CRUCETA P/COLGAR P/CENTRO DE CAJA C/AGUJ 3/8	100		
174 CURVAS Y CODOS PARA CAÑOS PILAR				
153010	CURVA DE PILAR DE BAK. 3/4	100		
153015	CURVA DE PILAR DE BAK. 1"	100		
153020	CURVA DE PILAR DE BAK.1 1/4	100		
153030	CURVA DE PILAR DE BAK.1 1/2	100		
153040	CODO DE PILAR DE BAK. 1 1/4	100		
153050	CODO DE PILAR DE BAK. 1 1/2	100		
153060	CODO DE PILAR DE BAK. 1 1/4 ROSC.MACHO	100		
153120	CURVA DESARMABLE 1 1/4" P/CAÑO PILAR	150		
153130	CURVA DESARMABLE 1 1/2" P/CAÑO PILAR	150		
177 CRUCETAS P/CAÑOS PILAR - MORSETOS				
156010	CRUCETA C/AISL.MONOF.C/ABRAZ. 3/4 N°2	!!	1	
156020	CRUCETA C/AISL.MONOF.C/ABRAZ.1 1/2 N°1	!!	1	
156030	CRUCETA C/AISL.MONOF.TIPO T N°3	!!	1	
156040	CRUCETA C/AISL.MONOF.DE AMURAR N°4	!!	1	
156050	CRUCETA C/AISL.TRIF. C/ABRAZ.1 1/2 N°5	!!	1	
156060	CRUCETA C/AISL.TRIF. TIPO T N°6	!!	1	
156070	CRUCETA C/AISL.TRIF.DE AMURAR N°7	!!	1	
156100	*RACK MONOFASICO P/2 AISLADORES MN16	!!	1	
156115	*RACK TETRAPOLAR P/4 AISLADORES MN16	!!	1	
156120	*GRAMPA P/RACK 1	!!	1	
156130	*GRAMPA P/RACK 1 1/2	!!	1	
156140	*PINZA DE ANCLAJE PKD-20	!!	1	
156142	*COLLAR ABRAZADERA POSTE 5 PKD-30	!!	1	
156150	*COLLAR ABRAZADERA PILAR 1 1/2 PKD-31	!!	1	
156155	*MORSETO DE BAJADA P/ALUMB. PUBL. PKD-14ACC	!!	100	
156160	*MORSETO DE BAJADA PKD-14	!!	100	
156170	*MORSETO DERIVACION LINEA PKD-16A	!!	100	
156180	GRAMPA DENTADA P/DERIV EN PARAL.GD-2 16-50MM LCT	!!	1	
156210	*PORTAFUSIBLE LPA P/MORSETO	!!	1	
156310	*MORSETO CON PORTAFUSIBLE PKD-14-PF	!!	40	
180 CAPACITORES PARA ILUMINACION				
157010	*CAPACITOR 4 UF 250V	!!	12	
157020	*CAPACITOR 6 UF 250V	!!	12	
157030	*CAPACITOR 8 UF 250V	!!	12	
157040	*CAPACITOR 10 UF 250V	!!	12	
157050	*CAPACITOR 12.5 UF 250V	!!	12	
157060	*CAPACITOR 16 UF 250V	!!	12	
157070	*CAPACITOR 20 UF 250V	!!	12	
157080	*CAPACITOR 25 UF 250V	!!	12	
157090	*CAPACITOR 33 UF 250V	!!	12	
157100	*CAPACITOR 44 UF 250V	!!	12	
157210	*IGNITOR P/MH/SODIO 70/150W SERIE	!!	1	
157220	*IGNITOR P/MH 250/400W Y SODIO 70/400W PARALELO	!!	1	
157230	*IGNITOR P/SODIO 35/400W ITALAVIA	!!	1	










CODIGO	DESCRIPCION	UND VTA	IMAGEN	
183 CAPACITORES PARA VENTILADORES				
158040	*CAPACITOR TUBULAR 1 UF (AXIAL)	1/50		
158050	*CAPACITOR TUBULAR 1,5 UF (AXIAL)	1/50		
158060	*CAPACITOR TUBULAR 2 UF (AXIAL)	1/50		
158070	*CAPACITOR TUBULAR 2,5 UF (AXIAL)	1/50		
158080	*CAPACITOR TUBULAR 3 UF (AXIAL)	1/50		
158090	*CAPACITOR TUBULAR 4 UF (AXIAL)	1/50		
158102	*CAPACITOR 400VCA BOX 1,5 UF SICAP	1/10		
158103	*CAPACITOR 400VCA BOX 2,5 UF SICAP	1/10		
158104	*CAPACITOR 400VCA BOX 4 UF SICAP	1/10		
158105	*CAPACITOR 400VCA BOX 5 UF SICAP	1/10		
158093	PORTACAPACITOR CHICO	1		
186 CAPACITORES 400 VCA				
160010	*CAPACITOR 400 VCA DE 4 UF	1/50		
160020	*CAPACITOR 400 VCA DE 6 UF	1/50		
160030	*CAPACITOR 400 VCA DE 8 UF	1/50		
160040	*CAPACITOR 400 VCA DE 10 UF	1/50		
160050	*CAPACITOR 400 VCA DE 12.5 UF	1/50		
160060	*CAPACITOR 400 VCA DE 16 UF	1/50		
160070	*CAPACITOR 400 VCA DE 20 UF	1/50		
160080	*CAPACITOR 400 VCA DE 25 UF	1/50		
160090	*CAPACITOR 400 VCA DE 30 UF	1/50		
160100	*CAPACITOR 400 VCA DE 35 UF	1/50		
160110	*CAPACITOR 400 VCA DE 40 UF	1/50		
160120	*CAPACITOR 400 VCA DE 50 UF	1/50		
160130	*CAPACITOR 400 VCA DE 60 UF	1/50		
187 CAPACITORES P/ARRANQUE MOTORES				
159010	CAPACITOR 220V. 1/8 HP 44/60	12		
159020	CAPACITOR 220V. 1/6 HP 60/80	12		
159030	CAPACITOR 220V. 1/6 HP 80/100	12		
159040	CAPACITOR 220V. 1/5 HP 100/120	12		
159050	CAPACITOR 220V. 1/4 HP 130/150	12		
159070	CAPACITOR 220V. 1/3 HP 150/170	12		
159110	CAPACITOR 220V. 1/3 HP 170/190	12		
159120	CAPACITOR 220V. 1/2 HP 190/210	12		
159160	CAPACITOR 220V. 1/2 HP 210/240	12		
159180	CAPACITOR 220V. 3/4 HP 240/270	12		
159190	CAPACITOR 220V. 3/4 HP 270/310	12		
159200	CAPACITOR 220V. 1 HP 310/350	12		
159210	CAPACITOR 220V. 1 HP 350/400	12		
159220	CAPACITOR 220V. 1 1/2 HP 380/420	12		
159230	CAPACITOR 220V. 1 1/2 HP 400/450	12		
159240	CAPACITOR 220V. 1 1/2 HP 450/500	12		
159250	CAPACITOR 220V. 2 HP 500/550	12		
159260	CAPACITOR 220V. 2 HP 550/600	12		
159270	CAPACITOR 220V. 2 HP 600/650	12		
159280	CAPACITOR 330V. 101/107	12		
188 CAPACITORES P/AIRE ACONDICIONADO				
159435	*CAPACITOR DUO 30 UF + 1,5 UF 450VCA	1		
159440	*CAPACITOR DUO 30 UF + 2,5 UF 450VCA	1		
159465	*CAPACITOR DUO 35 UF + 2,5 UF 450VCA	1		
159475	*CAPACITOR DUO 35 UF + 5 UF 450VCA	1		
159500	*CAPACITOR DUO 50 UF + 6 UF 450VCA	1		
159515	*CAPACITOR DUO 60 UF + 6 UF 450VCA	1		


CODIGO	DESCRIPCION	UND VTA	IMAGEN
189 CINTAS AISLADORAS !!			
CINTAS AISLADORAS VINI-TAPE			
162081	CINTA AISLAD.PVC 10MTS NEGRA VINI-TAPE	10	
162091	CINTA AISLAD.PVC 20MTS. NEGRA VINI-TAPE	10	
CINTAS MULTIPROPOSITO TACSA			 
162180	*CINTA MULTIPROPOSITO 9 MTS BLANCO TACSA	36	
162182	*CINTA MULTIPROPOSITO 9 MTS ROJO TACSA	36	
162184	*CINTA MULTIPROPOSITO 9 MTS CEL/AZUL TACSA	36	
162185	*CINTA MULTIPROPOSITO 9 MTS VERDE TACSA	36	
162186	*CINTA MULTIPROPOSITO 9 MTS AMARILLO TACSA	36	
162189	*CINTA MULTIPROPOSITO 9 MTS VIOLETA TACSA	36	
CINTAS DOBLE FAZ			
162260	*CINTA DOBLE FAZ 18MMx2M TACSA	1/30	
162270	*CINTA DOBLE FAZ 24MMx2M TACSA	1/36	
CINTAS PVC HELICOIDAL			
162310	CINTA PVC HELICOIDAL 6,4 X 100 MTS	1	
162315	CINTA PVC HELICOIDAL 9,5 X 50 MTS	1	
162320	CINTA PVC HELICOIDAL 12,7 X 50 MTS	1	
162330	CINTA PVC HELICOIDAL 15,9 X 50 MTS	1	
162340	CINTA PVC HELICOIDAL 19,1 X 25 MTS	1	
162350	CINTA PVC HELICOIDAL 25,4 X 25 MTS	1	
CINTAS TACFLON TACSA			
162410	*CINTA DE TACFLON 1/2" X 10 MTS TACSA	12	
162420	*CINTA DE TACFLON 1/2" X 20 MTS TACSA	12	
162430	*CINTA DE TACFLON 3/4" X 10 MTS TACSA	12	
162440	*CINTA DE TACFLON 3/4" X 20 MTS TACSA	12	
CINTAS P/REFRIGERACION TACSA			
162510	*CINTA DE PVC P/REFRIG. C/ADHES 70MMx20M TACSA	1/45	
162511	*CINTA DE PVC P/REFRIG. S/ADHES 70MMx20M TACSA	1/45	
162515	*CINTA DE ALUMINIO P/REFRIG. 48MMx25M TACSA	1/24	
CINTAS ANTIDESLIZANTES TACSA			
162540	*CINTA ANTIDESLIZANTE 25MMx5M TACSA	1/72	
CINTAS SILO-BOLSA TACSA			
162560	*CINTA PARA SILO-BOLSA 70MMx9M TACSA	1/54	
191 CINTAS DE EMBALAJE / DE ENMASCARAR			
165020	*CINTA EMBALAJE 24mmX 50m TRANSPARENTE	72	
165050	*CINTA EMBALAJE 48mmX 40m TRANSPARENTE !!	72	
165055	*CINTA EMBALAJE 48mmX 40m BEIGE !!	72	
165060	*CINTA EMBALAJE 48mmX100m TRANSPARENTE !!	72	
165065	*CINTA EMBALAJE 48mmX100m BEIGE !!	54	
165110	*CINTA DE PAPEL 12mmX 50m P/ENMASCARAR !!	90	
165120	*CINTA DE PAPEL 18mmX 50m P/ENMASCARAR !!	48	
165130	*CINTA DE PAPEL 24mmX 50m P/ENMASCARAR !!	36	
165140	*CINTA DE PAPEL 36mmX 50m P/ENMASCARAR !!	24	
165150	*CINTA DE PAPEL 48mmX 50m P/ENMASCARAR !!	20	
165160	*CINTA DE PAPEL 12mmX 50m P/ENMASCARAR AZUL TACSA !!	72	
165170	*CINTA DE PAPEL 18mmX 50m P/ENMASCARAR AZUL TACSA !!	48	
165180	*CINTA DE PAPEL 24mmX 50m P/ENMASCARAR AZUL TACSA !!	36	
165190	*CINTA DE PAPEL 36mmX 50m P/ENMASCARAR AZUL TACSA !!	24	
165200	*CINTA DE PAPEL 48mmX 50m P/ENMASCARAR AZUL TACSA !!	18	
192 CINTAS P/DEMARCAACION			
165210	CINTA DEMARC.DE PELIGRO DE 8CMX200MTS	30	
165310	*CINTA ADHESIVA P/DEMARCAACION AMARILLA 50MMx33M TACSA !!	1/24	
165315	*CINTA ADHESIVA P/DEMARCAACION AMAR y NG 50MMx33M TACSA !!	1/24	
193 CINTAS METRICAS !!			
168103	3 MTS GW-369W PRO		
168107	7.5 MTS GW-7H69X PRO		
168110	10 MTS GW-1089X PRO		
168123	3 MTS FRENO AUTOMATICO MT		

CODIGO	DESCRIPCION	UND VTA	IMAGEN
195 BOLSAS ROLLO DE ARRANQUE			
168710	*ROLLO BOLSAS DE ARRANQUE 20X30 650grs ESTRELLITA	1/12	
168720	*ROLLO BOLSAS DE ARRANQUE 25X35 650grs ESTRELLITA	1/12	
168730	*ROLLO BOLSAS DE ARRANQUE 30X40 650grs ESTRELLITA	1/12	
168740	*ROLLO BOLSAS DE ARRANQUE 35X45 650grs ESTRELLITA	1/12	
168750	*ROLLO BOLSAS DE ARRANQUE 40X50 650grs ESTRELLITA	1/12	
168870	*ROLLO BOLSAS DE ARRANQUE 45X60 1300grs ESTRELLITA	1/6	
168880	*ROLLO BOLSAS DE ARRANQUE 50X70 1300grs ESTRELLITA	1/6	
197 CINTAS PASACABLE			
171010	CINTA PASACABLE PVC DE 7 MTS.	50	
171020	CINTA PASACABLE PVC DE 10 MTS.	40	
171030	CINTA PASACABLE PVC DE 15 MTS.	30	
171040	CINTA PASACABLE PVC DE 20 MTS.	25	
171050	CINTA PASACABLE PVC DE 25 MTS.	20	
171060	CINTA PASACABLE PVC DE 30 MTS.	16	
171110	CINTA PASACABLE A. ACERO DE 7MTS	50	
171120	CINTA PASACABLE A. ACERO DE 10MTS	40	
171130	CINTA PASACABLE A. ACERO DE 15MTS	30	
171140	CINTA PASACABLE A. ACERO DE 20MTS	25	
171150	CINTA PASACABLE A. ACERO DE 25MTS	20	
171160	CINTA PASACABLE A. ACERO DE 30MTS	16	
171170	GEL LUBRICANTE P/CINTA PASACA 220GR.	1/16	
171180	GEL LUBRICANTE P/CINTA PASACA 500GR.	112	
198 BANDEJAS PORTACABLES CINCADAS			
BANDEJAS			
171305	BANDEJA PORTACABLE PERF.50mm ALA 50 CH 0.6	1	
171310	BANDEJA PORTACABLE PERF.100mm ALA 50 CH 0.7	1	
171315	BANDEJA PORTACABLE PERF.150mm ALA 50 CH 0.7	1	
171320	BANDEJA PORTACABLE PERF.200mm ALA 50 CH 0.7	1	
171325	BANDEJA PORTACABLE PERF.250mm ALA 50 CH 0.7	1	
171330	BANDEJA PORTACABLE PERF.300mm ALA 50 CH 0.7	1	
171345	BANDEJA PORTACABLE PERF.450mm ALA 50 CH 0.7	1	
CURVAS P/BAND.PORTACABLE			
171505	CURVA PLANA 90° 50MM ALA 50 CH 0.6	1	
171510	CURVA PLANA 90° 100MM ALA 50 CH 0.7	1	
171515	CURVA PLANA 90° 150MM ALA 50 CH 0.7	1	
171520	CURVA PLANA 90° 200MM ALA 50 CH 0.7	1	
171525	CURVA PLANA 90° 250MM ALA 50 CH 0.7	1	
171530	CURVA PLANA 90° 300MM ALA 50 CH 0.7	1	
171545	CURVA PLANA 90° 300MM ALA 50 CH 0.9	1	
171705	CURVA PLANA 45° 50MM ALA 50 CH 0.6	1	
171710	CURVA PLANA 45° 100MM ALA 50 CH 0.7	1	
171715	CURVA PLANA 45° 150MM ALA 50 CH 0.7	1	
171720	CURVA PLANA 45° 200MM ALA 50 CH 0.7	1	
171725	CURVA PLANA 45° 250MM ALA 50 CH 0.7	1	
171730	CURVA PLANA 45° 300MM ALA 50 CH 0.7	1	
171745	CURVA PLANA 45° 450MM ALA 50 CH 0.9	1	
171910	CURVA ARTICULADA 100MM ALA 50 CH0.7	1	
171915	CURVA ARTICULADA 150MM ALA 50 CH0.7	1	
171920	CURVA ARTICULADA 200MM ALA 50 CH07	1	
171925	CURVA ARTICULADA 250MM ALA 50 CH07	1	
171930	CURVA ARTICULADA 300MM ALA 50 CH07	1	
171945	CURVA ARTICULADA 450MM ALA 50 CH0.9	1	
UNIONES P/BAND.PORTACABLES			
172000	PACK DE UNIONES X 50 UN P/BAND.PORTACABLE	1	
172010	CUPLA UNION C/BULONERIA ALA 50	1	
172110	UNION TEE 100MM ALA 50 CH 0.7	1	
172115	UNION TEE 150MM ALA 50 CH 0.7	1	
172120	UNION TEE 200MM ALA 50 CH 0.7	1	
172125	UNION TEE 250MM ALA 50 CH 0.7	1	
172130	UNION TEE 300MM ALA 50 CH 0.7	1	
172145	UNION TEE 450MM ALA 50 CH 0.9	1	

CODIGO	DESCRIPCION	UND VTA	IMAGEN
MENSULAS P/BAND.PORTACABLES			
172310	MENSULA DE PARED REF DE 130 CINC	1	 Mensula Ref.
172315	MENSULA DE PARED REF DE 180 CINC	1	
172320	MENSULA DE PARED REF DE 230 CINC	1	
172330	MENSULA DE PARED REF DE 330 CINC	1	
172340	MENSULA DE PARED REF DE 480 CINC	1	
172350	MENSULA DE PARED REF DE 630 CINC	1	
172400	MENSULA DE PARED SIMPLE DE 80 GALV.	1	 Mensula Simple
172410	MENSULA DE PARED SIMPLE DE 130 GALV.	1	
172415	MENSULA DE PARED SIMPLE DE 180 GALV.	1	
172420	MENSULA DE PARED SIMPLE DE 230 GALV.	1	
172430	MENSULA DE PARED SIMPLE DE 330 GALV.	1	
172440	MENSULA DE PARED SIMPLE DE 480 GALV.	1	
TRAPECIOS P/BAND.PORTACABLES			
172505	TRAPECIO DE SUSPENSION 50MM	1	 Trapecio
172510	TRAPECIO DE SUSPENSION 100MM	1	
172515	TRAPECIO DE SUSPENSION 150MM	1	
172520	TRAPECIO DE SUSPENSION 200MM	1	
172525	TRAPECIO DE SUSPENSION 250MM	1	
172530	TRAPECIO DE SUSPENSION 300MM CINCADO	1	
172710	TRAPECIO DOBLE SIN VARILLA 100MM	1	 Trapecio doble
172715	TRAPECIO DOBLE SIN VARILLA 150MM	1	
172720	TRAPECIO DOBLE SIN VARILLA 200MM	1	
172725	TRAPECIO DOBLE SIN VARILLA 250MM	1	
172730	TRAPECIO DOBLE SIN VARILLA 300MM	1	
172745	TRAPECIO DOBLE SIN VARILLA 450MM	1	
172760	TRAPECIO DOBLE SIN VARILLA 600MM	1	
VARILLAS ROSCADAS P/BAND.PORTACABLES			
172600	VARILLA ROSCADA CINCADO 1/4" P/BAND.PORTACABLE	1	 Varilla Roscada
172605	VARILLA ROSCADA CINCADO 5/16" P/BAND.PORTACABLE	1	
172610	VARILLA ROSCADA CINCADO 3/8" P/BAND.PORTACABLE	1	
172650	NIPLE 1/4 UNION DE VARILLA ROSCADA	1	 Niple
172655	NIPLE 5/16 UNION DE VARILLA ROSCADA	1	
172660	NIPLE 3/8 UNION DE VARILLA ROSCADA	1	
172680	BROCA DE 1/4" P/BANDEJA PORTACABLE	1	
172685	BROCA DE 5/16" P/BANDEJA PORTACABLE	1	 Broca
172690	BROCA DE 3/8" P/BANDEJA PORTACABLE	1	
172800	PACK X 100 ARANDELA PLANA 1/4"	1	
172805	PACK X 100 ARANDELA PLANA 5/16"	1	
172810	PACK X 100 ARANDELA PLANA 3/8"	1	
172820	PACK X 100 TUERCA COMUN 1/4"	1	
172825	PACK X 100 TUERCA COMUN 5/16"	1	
172830	PACK X 100 TUERCA COMUN 3/8"	1	
TAPAS P/BAND.PORTACABLES			
172910	TAPA BANDEJA 100MM X 3 MTS CH 0.7	1	 Tapas
172915	TAPA BANDEJA 150MM X 3 MTS CH 0.7	1	
172920	TAPA BANDEJA 200MM X 3 MTS CH 0.7	1	
172925	TAPA BANDEJA 250MM X 3 MTS CH 0.7	1	
172930	TAPA BANDEJA 300MM X 3 MTS CH 0.7	1	
172945	TAPA BANDEJA 450MM X 3 MTS CH 0.7	1	

CODIGO	DESCRIPCION	UND VTA	IMAGEN
200 CABLE CANAL Y ACCESORIOS			
CABLE CANAL 14X7			
174010	MTS.CABLE CANAL 14X7 KALOP	100	
174020	MTS.CABLE CANAL 14X7 C/ADHESIVO KALOP	100	
174030	TE P/EMPALME 14 X 7 MINI	50	
174040	CUPLA PARA UNION 14 X 7 MINI	50	
174050	CODO INTERNO 14 X 7 MINI	50	
174060	CODO EXTERNO 14 X 7 MINI	50	
174070	CODO 90° 14 X 7 MINI	50	
174080	TERMINAL 14 X 7 MINI	50	
CABLE CANAL 20X10			
174110	MTS.CABLE CANAL 20X10 KALOP	100	
174120	MTS.CABLE CANAL 20X10 C/ADHESIVO KALOP	100	
174130	TE P/EMPALME 20 X 10	50	
174140	CUPLA PARA UNION 20 X 10	50	
174150	CODO INTERNO 20 X 10	50	
174160	CODO EXTERNO 20 X 10	50	
174170	CODO 90° 20 X 10	50	
174180	TERMINAL 20 X 10	50	
CABLE CANAL 18X21			
174210	MTS.CABLE CANAL 18 X 21 KALOP	50	
174220	MTS.CABLE CANAL 18 X 21 C/ADHESIVO KALOP	50	
174230	TE P/EMPALME 18 X 21	50	
174240	CUPLA PARA UNION 18 X 21	50	
174250	CODO INTERNO 18 X 21	50	
174260	CODO EXTERNO 18 X 21	50	
174270	CODO 90° 18 X 21	50	
174280	TERMINAL 18 X 21	50	
CABLE CANAL 27X30			
174310	MTS.CABLE CANAL 27 X 30 KALOP	30	
174320	MTS.CABLE CANAL 27 X 30 C/ADHESIVO KALOP	30	
174330	TE P/EMPALME 27 X 30	20	
174340	CUPLA PARA UNION 27 X 30	20	
174350	CODO INTERNO 27 X 30	20	
174360	CODO EXTERNO 27 X 30	20	
174370	CODO 90° 27 X 30	20	
174380	TERMINAL 27 X 30	20	
CABLE CANAL 30X10			
174181	MTS.CABLE CANAL 30X10 KALOP	30	
174182	MTS.CABLE CANAL 30X10 C/ADHESIVO KALOP	30	
174183	TE P/EMPALME 30 X 10	100	
174184	CUPLA PARA UNION 30 X 10	100	
174185	CODO INTERNO 30 X 10	100	
174186	CODO EXTERNO 30 X 10	100	
174187	CODO 90° 30 X 10	100	
174188	TERMINAL 30 X 10	100	
CABLE CANAL 40X16			
174410	MTS.CABLE CANAL 40X16 KALOP	24	
174420	MTS.CABLE CANAL 40X16 C/ADHESIVO KALOP	24	
174430	TE P/EMPALME 40 X 16	20	
174440	CUPLA PARA UNION 40 X 16	20	
174450	CODO INTERNO 40 X 16	20	
174460	CODO EXTERNO 40 X 16	20	
174470	CODO 90° 40 X 16	20	
174480	TERMINAL 40 X 16	20	
CABLE CANAL 40X30			
174510	MTS.CABLE CANAL 40X30 KALOP	24	
174520	MTS.CABLE CANAL 40X30 C/ADHESIVO KALOP	24	
174530	TE P/EMPALME 40 X 30	20	
174540	CUPLA PARA UNION 40 X 30	20	
174550	CODO INTERNO 40 X 30	20	
174560	CODO EXTERNO 40 X 30	20	
174570	CODO 90° 40 X 30	20	
174580	TERMINAL 40 X 30	20	
CABLE CANAL 60X40			
174590	MTS.CABLE CANAL 60X40 KALOP	6	
CABLE CANAL 70X50			
174600	MTS.CABLE CANAL 70X50 KALOP	4	

CODIGO	DESCRIPCION	UND VTA	IMAGEN	
	201 CABLE UNIP, BIP, T/T, V.CHATA, SUBT AMERICA			
	CABLE UNIPOLAR AMERICA			
175140	MTS.CABLE UNIP.1 X 1.50 AMERICA BLANCO	100		
175141	MTS.CABLE UNIP.1 X 1.50 AMERICA NEGRO	100		
175142	MTS.CABLE UNIP.1 X 1.50 AMERICA ROJO	100		
175143	MTS.CABLE UNIP.1 X 1.50 AMERICA MARRON	100		
175144	MTS.CABLE UNIP.1 X 1.50 AMERICA CELESTE	100		
175145	MTS.CABLE UNIP.1 X 1.50 AMERICA VERDE	100		
175160	MTS.CABLE UNIP.1 X 2.50 AMERICA BLANCO	100		
175161	MTS.CABLE UNIP.1 X 2.50 AMERICA NEGRO	100		
175162	MTS.CABLE UNIP.1 X 2.50 AMERICA ROJO	100		
175163	MTS.CABLE UNIP.1 X 2.50 AMERICA MARRON	100		
175164	MTS.CABLE UNIP.1 X 2.50 AMERICA CELESTE	100		
175165	MTS.CABLE UNIP.1 X 2.50 AMERICA VERDE	100		
175180	MTS.CABLE UNIP.1 X 4 AMERICA BLANCO	100		
175181	MTS.CABLE UNIP.1 X 4 AMERICA NEGRO	100		
175182	MTS.CABLE UNIP.1 X 4 AMERICA ROJO	100		
175183	MTS.CABLE UNIP.1 X 4 AMERICA MARRON	100		
175184	MTS.CABLE UNIP.1 X 4 AMERICA CELESTE	100		
175185	MTS.CABLE UNIP.1 X 4 AMERICA VERDE	100		
175200	MTS.CABLE UNIP.1 X 10 AMERICA BLANCO AMERICA / DEGEFLEX	100		
175203	MTS.CABLE UNIP.1 X 10 AMERICA MARRON AMERICA / DEGEFLEX	100		
	CABLE BIPOLAR AMERICA			
175230	MTS.CABLE BIP.2 X 0.50 AMERICA	100		
175240	MTS.CABLE BIP.2 X 0.75 AMERICA	100		
175250	MTS.CABLE BIP.2 X 1 AMERICA	100		
175260	MTS.CABLE BIP.2 X 1.50 AMERICA	100		
175280	MTS.CABLE BIP.2 X 2.50 AMERICA	100		
	CABLE TIPO TALLER AMERICA			
175410	MTS.CABLE T/T 2 X 0.50 AMERICA	100		
175420	MTS.CABLE T/T 2 X 0.75 AMERICA	100		
175430	MTS.CABLE T/T 2 X 1 AMERICA	100		
175440	MTS.CABLE T/T 2 X 1.50 AMERICA	100		
175450	MTS.CABLE T/T 2 X 2.50 AMERICA	100		
175460	MTS.CABLE T/T 2 X 4 AMERICA	100		
175470	MTS.CABLE T/T 2 X 6 AMERICA	100		
175610	MTS.CABLE T/T 3X0.50 AMERICA	100		
175620	MTS.CABLE T/T 3X0.75 AMERICA	100		
175630	MTS.CABLE T/T 3X1 AMERICA	100		
175640	MTS.CABLE T/T 3X1.5 AMERICA	100		
175650	MTS.CABLE T/T 3X2.5 AMERICA	100		
175655	MTS.CABLE T/T 3 X 4 AMERICA	100		
175675	MTS.CABLE T/T 4X1.5 AMERICA	100		
175680	MTS.CABLE T/T 4X2.5 AMERICA	100		
175685	MTS.CABLE T/T 4 X 4 AMERICA	100		
175690	MTS.CABLE T/T 5 X 1,50 AMERICA	100		
175695	MTS.CABLE T/T 7 X 1,50 AMERICA	100		
	CABLE SUBTERRANEO AMERICA			
176720	MTS CABLE SUBTERRANEO 2 X 1.50 AMERICA	100		
176730	MTS CABLE SUBTERRANEO 2 X 2.50 AMERICA	100		
176740	MTS CABLE SUBTERRANEO 2 X 4 AMERICA	100		
176742	MTS CABLE SUBTERRANEO 2 X 6 AMERICA	100		
176750	MTS CABLE SUBTERRANEO 3 X 1.50 AMERICA	100		
176760	MTS CABLE SUBTERRANEO 3 X 2.50 AMERICA	100		
176770	MTS CABLE SUBTERRANEO 3 X 4 AMERICA	100		
176780	MTS CABLE SUBTERRANEO 4 X 1.50 AMERICA	100		
176790	MTS CABLE SUBTERRANEO 4 X 2.50 AMERICA	100		
176795	MTS CABLE SUBTERRANEO 4 X 4 AMERICA	100		
	BOBINA UNIPOLAR AMERICA			
175720	BOB. 1 X 1.50 MAXI X 900 MTS.AMERICA BLANCO	1		
175721	BOB. 1 X 1.50 MAXI X 900 MTS.AMERICA NEGRO	1		
175722	BOB. 1 X 1.50 MAXI X 900 MTS.AMERICA ROJO	1		
175723	BOB. 1 X 1.50 MAXI X 900 MTS.AMERICA MARRO	1		
175724	BOB. 1 X 1.50 MAXI X 900 MTS.AMERICA CELES	1		
175725	BOB. 1 X 1.50 MAXI X 900 MTS.AMERICA VERDE	1		
175730	BOB. 1 X 2.50 MAXI X 600 MTS.AMERICA BLANCO	1		
175731	BOB. 1 X 2.50 MAXI X 600 MTS.AMERICA NEGRO	1		
175732	BOB. 1 X 2.50 MAXI X 600 MTS.AMERICA ROJO	1		
175733	BOB. 1 X 2.50 MAXI X 600 MTS.AMERICA MARRON	1		
175734	BOB. 1 X 2.50 MAXI X 600 MTS.AMERICA CELESTE	1		
175735	BOB. 1 X 2.50 MAXI X 600 MTS.AMERICA VERDE	1		
175740	BOB. 1 X 4 MAXI X 500 MTS.AMERICA BLANCO	1		
175741	BOB. 1 X 4 MAXI X 500 MTS.AMERICA NEGRO	1		
175742	BOB. 1 X 4 MAXI X 500 MTS.AMERICA ROJO	1		



CONDUCTORES ELÉCTRICOS

Industria Argentina



SEGURIDAD Y CONFIANZA PARA LA INDUSTRIA Y EL HOGAR



UNIPOLARES



BIPOLAR



TIPO TALLER



SUBTERRÁNEO

FRONTIERI S.R.L








ANTI LLAMA TEMP. DE SERVICIO +70c° -15c° RESISTENTE A LOS GOLPES

RADIO MÍNIMO EXTRA FLEXIBLE
















@ /2c_conductoreselectricos









CODIGO	DESCRIPCION	UND VTA	IMAGEN	
175743	BOB. 1 X 4 MAXI X 500 MTS.AMERICA MARRON	1		
175744	BOB. 1 X 4 MAXI X 500 MTS.AMERICA CELESTE	1		
175745	BOB. 1 X 4 MAXI X 500 MTS.AMERICA VERDE	1		
	203 CABLE UNIPOLAR CON SELLO IRAM			
177010	MTS.CABLE UNIP.1 X 0.75 BLANCO	!! 100	 CONDUCTORES ELECTRICOS	
177011	MTS.CABLE UNIP.1 X 0.75 NEGRO	!! 100		
177012	MTS.CABLE UNIP.1 X 0.75 ROJO	!! 100		
177013	MTS.CABLE UNIP.1 X 0.75 MARRON	!! 100		
177014	MTS.CABLE UNIP.1 X 0.75 CELESTE	!! 100		
177015	MTS.CABLE UNIP.1 X 0.75 VERDE	!! 100		
177030	MTS.CABLE UNIP.1 X 1 BLANCO	100		
177031	MTS.CABLE UNIP.1 X 1 NEGRO	100		
177032	MTS.CABLE UNIP.1 X 1 ROJO	100		
177033	MTS.CABLE UNIP.1 X 1 MARRON	100		
177034	MTS.CABLE UNIP.1 X 1 CELESTE	100		
177035	MTS.CABLE UNIP.1 X 1 VERDE	100		
177040	MTS.CABLE UNIP.1 X 1.50 BLANCO	100		
177041	MTS.CABLE UNIP.1 X 1.50 NEGRO	100		
177042	MTS.CABLE UNIP.1 X 1.50 ROJO	100		
177043	MTS.CABLE UNIP.1 X 1.50 MARRON	100		
177044	MTS.CABLE UNIP.1 X 1.50 CELESTE	100		
177045	MTS.CABLE UNIP.1 X 1.50 VERDE	100		
177060	MTS.CABLE UNIP.1 X 2.50 BLANCO	100	 CONDUCTORES ELECTRICOS	
177061	MTS.CABLE UNIP.1 X 2.50 NEGRO	100		
177062	MTS.CABLE UNIP.1 X 2.50 ROJO	100		
177063	MTS.CABLE UNIP.1 X 2.50 MARRON	100		
177064	MTS.CABLE UNIP.1 X 2.50 CELESTE	100		
177065	MTS.CABLE UNIP.1 X 2.50 VERDE	100		
177080	MTS.CABLE UNIP.1 X 4 BLANCO	100		
177081	MTS.CABLE UNIP.1 X 4 NEGRO	100		
177082	MTS.CABLE UNIP.1 X 4 ROJO	100		
177083	MTS.CABLE UNIP.1 X 4 MARRON	100		
177084	MTS.CABLE UNIP.1 X 4 CELESTE	100		
177085	MTS.CABLE UNIP.1 X 4 VERDE	100		
177090	MTS.CABLE UNIP.1 X 6 BLANCO	100		
177091	MTS.CABLE UNIP.1 X 6 NEGRO	100		
177092	MTS.CABLE UNIP.1 X 6 ROJO	100		
177093	MTS.CABLE UNIP.1 X 6 MARRON	100		
177094	MTS.CABLE UNIP.1 X 6 CELESTE	100		
177095	MTS.CABLE UNIP.1 X 6 VERDE	100		
177100	MTS.CABLE UNIP.1 X 10 BLANCO	100	 DESDE 1978 Conductores Eléctricos	
177101	MTS.CABLE UNIP.1 X 10 NEGRO	100		
177102	MTS.CABLE UNIP.1 X 10 ROJO	100		
177103	MTS.CABLE UNIP.1 X 10 MARRON	100		
177104	MTS.CABLE UNIP.1 X 10 CELESTE	100		
177105	MTS.CABLE UNIP.1 X 10 VERDE	100		
177110	MTS.CABLE UNIP.1 X 16 BLANCO	100		
177111	MTS.CABLE UNIP.1 X 16 NEGRO	100		
177112	MTS.CABLE UNIP.1 X 16 ROJO	100		
177113	MTS.CABLE UNIP.1 X 16 MARRON	100		
177114	MTS.CABLE UNIP.1 X 16 CELESTE	100		
177115	MTS.CABLE UNIP.1 X 16 VERDE	100		
177120	MTS.CABLE UNIP.1 X 25 BLANCO	100		
177121	MTS.CABLE UNIP.1 X 25 NEGRO	100		
177122	MTS.CABLE UNIP.1 X 25 ROJO	100		
177123	MTS.CABLE UNIP.1 X 25 MARRON	100		
177124	MTS.CABLE UNIP.1 X 25 CELESTE	100		
177125	MTS.CABLE UNIP.1 X 25 VERDE	100		
177130	MTS.CABLE UNIP.1 X 35 BLANCO	100	 CONDUCTORES ELECTRICOS	
177131	MTS.CABLE UNIP.1 X 35 NEGRO	100		
177132	MTS.CABLE UNIP.1 X 35 ROJO	100		
177133	MTS.CABLE UNIP.1 X 35 MARRON	100		
177134	MTS.CABLE UNIP.1 X 35 CELESTE	100		
177135	MTS.CABLE UNIP.1 X 35 VERDE	100		
177140	MTS.CABLE UNIP.1 X 50	100		
177150	MTS.CABLE UNIP.1 X 70	100		
177160	MTS.CABLE UNIP.1 X 95	100		
177170	MTS.CABLE UNIP.1 X 120	100		
177220	BOB.UNIP.1 X 1.50 MAXI X 800 MTS.BLANCO	1		 CONDUCTORES ELECTRICOS
177221	BOB.UNIP.1 X 1.50 MAXI X 800 MTS.NEGRO	1		
177222	BOB.UNIP.1 X 1.50 MAXI X 800 MTS.ROJO	1		
177223	BOB.UNIP.1 X 1.50 MAXI X 800 MTS.MARRON	1		
177224	BOB.UNIP.1 X 1.50 MAXI X 800 MTS.CELESTE	1		
177225	BOB.UNIP.1 X 1.50 MAXI X 800 MTS.VERDE	1		
177230	BOB.UNIP.1 X 2.50 MAXI X 500 MTS.BLANCO	1		
177231	BOB.UNIP.1 X 2.50 MAXI X 500 MTS.NEGRO	1		
177232	BOB.UNIP.1 X 2.50 MAXI X 500 MTS.ROJO	1		
			 CONDUCTORES ELECTRICOS	
				











CODIGO	DESCRIPCION	UND VTA	IMAGEN
177233	BOB.UNIP.1 X 2.50 MAXI X 500 MTS.MARRON	1	
177234	BOB.UNIP.1 X 2.50 MAXI X 500 MTS.CELESTE	1	
177235	BOB.UNIP.1 X 2.50 MAXI X 500 MTS.VERDE	1	
177240	BOBINA UNIP. 1 X 4 MAXI X 400 MTS. BLANCO	1	
177241	BOBINA UNIP. 1 X 4 MAXI X 400 MTS. NEGRO	1	
177242	BOBINA UNIP. 1 X 4 MAXI X 400 MTS. ROJO	1	
177243	BOBINA UNIP. 1 X 4 MAXI X 400 MTS. MARRON	1	
177244	BOBINA UNIP. 1 X 4 MAXI X 400 MTS. CELESTE	1	
177245	BOBINA UNIP. 1 X 4 MAXI X 400 MTS. VERDE	1	
206 CABLE BIPOLAR CON SELLO IRAM			
180030	MTS.CABLE BIP.2 X 0.50 BL	100	
180040	MTS.CABLE BIP.2 X 0.75 BL	100	
180050	MTS.CABLE BIP.2 X 1 BL	100	
180060	MTS.CABLE BIP.2 X 1.50 BL	100	
180080	MTS.CABLE BIP.2 X 2.50 BL	100	
209 CABLE BIPOLAR PARA AUDIO			
183020	MTS.CABLE BIP.AUDIO 2 X 0.50 6402	100	
183030	MTS.CABLE BIP.AUDIO 2 X 0.80 6403	100	
183040	MTS.CABLE BIP.AUDIO 2 X 1 6404	100	
183050	MTS.CABLE BIP.AUDIO 2 X 1.50 6405	100	
212 CABLE BIPOLAR TRANSPARENTE			
186030	MTS.CABLE BIP.TRANSF.2 X 0.50	100	
186040	MTS.CABLE BIP.TRANSF.2 X 0.80	100	
186050	MTS.CABLE BIP.TRANSF.2 X 1	100	
186060	MTS.CABLE BIP.TRANSF.2 X 1,5	100	
215 CABLE BIPOLAR NEGRO O MARRON			
187030	MTS.CABLE BIP.NEGRO 2 X 0.50	100	
187040	MTS.CABLE BIP.NEGRO 2 X 0.75	100	
187050	MTS.CABLE BIP.NEGRO 2 X 1	100	
187060	MTS.CABLE BIP.NEGRO 2 X 1.50	100	
187130	MTS.CABLE BIP.MARRON 2 X 0.50	100	
187140	MTS.CABLE BIP.MARRON 2 X 0.75	100	
187150	MTS.CABLE BIP.MARRON 2 X 1	100	
187160	MTS.CABLE BIP.MARRON 2 X 1.50	100	
218 CABLE TIPO TALLER C/SELLO IRAM			
189010	MTS.CABLE T/T 2 X 0.50	100	
189020	MTS.CABLE T/T 2 X 0.75	100	
189030	MTS.CABLE T/T 2 X 1	100	
189040	MTS.CABLE T/T 2 X 1.50	100	
189060	MTS.CABLE T/T 2 X 2.50	100	
189070	MTS.CABLE T/T 2 X 4	100	
189080	MTS.CABLE T/T 2 X 6	100	
189090	MTS.CABLE T/T 2 X 10	100	
189110	MTS.CABLE T/T 3 X 0.75	100	
189120	MTS.CABLE T/T 3 X 1	100	
189130	MTS.CABLE T/T 3 X 1.50	100	
189150	MTS.CABLE T/T 3 X 2.50	100	
189160	MTS.CABLE T/T 3 X 4	100	
189170	MTS.CABLE T/T 3 X 6	100	
189180	MTS.CABLE T/T 3 X 10	100	
189205	MTS.CABLE T/T 4 X 0.75	100	
189210	MTS.CABLE T/T 4 X 1	100	
189220	MTS.CABLE T/T 4 X 1.50	100	
189240	MTS.CABLE T/T 4 X 2.50	100	
189250	MTS.CABLE T/T 4 X 4	100	
189260	MTS.CABLE T/T 4 X 6	100	
189270	MTS.CABLE T/T 4 X 10	100	
189310	MTS.CABLE T/T 5 X 1	100	
189320	MTS.CABLE T/T 5 X 1.50	100	
189330	MTS.CABLE T/T 5 X 2.50	100	
189350	MTS.CABLE T/T 6 X 1,50	100	
189370	MTS.CABLE T/T 7 X 1	100	
189380	MTS.CABLE T/T 7 X 1.50	100	
189390	MTS.CABLE T/T 7 X 2.50	100	
189392	BOB.TIPO TALLER MAXI 2X1 X 150 MTS	1	
189393	BOB.TIPO TALLER MAXI 2X1.50 X 150 MTS	1	
189394	BOB.TIPO TALLER MAXI 2X2.50 X 100 MTS	1	
189410	BOBINA T/T 2 X 1 X 300 MTS.	1	
189420	BOBINA T/T 2 X 1.50 X 300 MTS.	1	













CODIGO	DESCRIPCION	UND VTA	IMAGEN
189430	BOBINA T/T 2 X 2.50 X 300 MTS.	1	
189440	BOBINA T/T 2 X 4 X 300 MTS.	1	
189610	BOBINA T/T 3 X 1 X 300 MTS.	1	
189620	BOBINA T/T 3 X 1.50 X 300 MTS.	1	
189630	BOBINA T/T 3 X 2.50 X 300 MTS.	1	
189640	BOBINA T/T 3 X 4 X 300 MTS.	1	
219 CABLE T/TALLER BL.Y NJA.Y CABL.ALMA ACER			
190010	MTS.CABLE T/T 2 X 0.50 NJA. !!	100	  
190020	MTS.CABLE T/T 2 X 0.75 NJA. !!	100	
190030	MTS.CABLE T/T 2 X 1 NJA. !!	100	
190110	MTS.CABLE T/T 2 X 0.50 BL.	100	
190120	MTS.CABLE T/T 2 X 0.75 BL.	100	
190130	MTS.CABLE T/T 2 X 1 BL.	100	
190140	MTS.CABLE T/T 2 X 1.5 BL.	100	
190210	MTS.CABLE T/T 3 X 0.50 BL.	100	
190220	MTS.CABLE T/T 3 X 0.75 BL.	100	
190230	MTS.CABLE T/T 3 X 1 BL.	100	
190240	MTS.CABLE T/T 3 X 1.5 BL.	100	
190310	MTS.CABLE T/T CON TENSOR 2 X 0.50 BL	100	
221 CABLE ENVAINADO CHATO CON SELLO IRAM			
192020	MTS.CABLE ENV.CHATO 2 X 1	100	  
192030	MTS.CABLE ENV.CHATO 2 X 1.50 !!	100	
192050	MTS.CABLE ENV.CHATO 2 X 2.50 !!	100	
192060	MTS.CABLE ENV.CHATO 2 X 4 !!	100	
192070	MTS.CABLE ENV.CHATO 3 X 0.75 !!	100	
192080	MTS.CABLE ENV.CHATO 3 X 1 !!	100	
192090	MTS.CABLE ENV.CHATO 3 X 1.50 !!	100	
192110	MTS.CABLE ENV.CHATO 3 X 2.50 !!	100	
224 CABLE DESNUDO COBRE			
195040	MTS.CABLE DESNUDO 1 X 4 !!	100	
195050	MTS.CABLE DESNUDO 1 X 6 !!	100	
195060	MTS.CABLE DESNUDO 1 X 10 !!	100	
226 CABLE DESNUDO DE ALUMINIO			
195310	*MTS.CABLE DESNUDO DE ALUMINIO 1X16	100	
195320	*MTS.CABLE DESNUDO DE ALUMINIO 1X25	100	
227 CABLE PARA ANTENA			
198140	MTS.CAB.COAXIL C/M.AL.NG.FOAM 40%	100	 
198145	MTS.CAB.COAXIL C/M.AL.BL.FOAM 40%	100	
198150	MTS.CAB.COAXIL C/M.AL.NG.FOAM 50%	100	
198160	MTS.CAB.COAXIL C/M.AL.BL.FOAM 50%	100	
198170	MTS.CAB.COAXIL FOAM RG6 67%NEGRO	100	
198171	MTS.CAB.COAXIL FOAM RG6 67%NEGRO 2C !!	100	
198175	MTS.CAB.COAXIL FOAM RG6 67% BLANCO	100	
228 CABLE PARA ANTENA POR BOBINA			
199055	BOB.CAB.COAXIL C/M.AL.NG.FOAM 40% X 500M !!	1	
199057	BOB.CAB.COAXIL C/M.AL.BL.FOAM 40% X 500M !!	1	
199060	BOB.CAB.COAXIL C/M.AL.NG.FOAM 50% X 500M !!	1	
199070	BOB.CAB.COAXIL C/M.AL.BL.FOAM 50% X 500M !!	1	
199080	BOB.CAB.COAXIL FOAM RG6 67% NG.X500M	1	
199081	BOB.CAB.COAXIL FOAM RG6 67% BL.X500M	1	
199082	BOB.CAB.COAXIL FOAM RG6 67% NG.X500M 2C !!	1	
230 CABLE PARA TELEFONO / UTP			
201100	MTS.CABLE BAJADA TELEF.2X0.80 !!	100	 
201110	MTS.CABLE TELEF.4 COND.AMERICANO BL !!	100	
201111	MTS.CABLE TELEF.4 COND.AMERICANO NG !!	100	
201113	MTS.CABLE TELEF.4 COND.AMERICANO MF !!	100	
201130	*BOB.UTP 4 PARES CAT.5E INT. X 305 MTS	1/2	
201140	*BOB.UTP 4 PARES CAT.6 INT. X 305 MTS	1/2	
201210	MTS.CABLE TELEF.1 PAR EXT 2X0,61 TF 01060 !!	200	





CODIGO	DESCRIPCION	UND VTA	IMAGEN
233 CABLE PARA TELEF/PORTERO			
201010	MTS.CABLE TELEF/PORTERO 1 PAR	200	  
202020	MTS.CABLE TELEF/PORTERO 2 PARES	200	
202030	MTS.CABLE TELEF/PORTERO 3 PARES	200	
202040	MTS.CABLE TELEF/PORTERO 4 PARES	200	
202050	MTS.CABLE TELEF/PORTERO 5 PARES	200	
202060	MTS.CABLE TELEF/PORTERO 6 PARES	200	
202070	MTS.CABLE TELEF/PORTERO 8 PARES	200	
202080	MTS.CABLE TELEF/PORTERO 11 PARES	200	
202090	MTS.CABLE TELEF/PORTERO 16 PARES	200	
234 CABLE TELEFONICO SUBTERRANEO			
203010	MTS.CABLE TELEF. SUBTERRANEO 2 PARES	200	 
203020	MTS.CABLE TELEF. SUBTERRANEO 3 PARES	200	
203030	MTS.CABLE TELEF. SUBTERRANEO 4 PARES	200	
203040	MTS.CABLE TELEF. SUBTERRANEO 5 PARES	200	
203050	MTS.CABLE TELEF. SUBTERRANEO 6 PARES	200	
203060	MTS.CABLE TELEF. SUBTERRANEO 8 PARES	200	
239 CABLE SUBTERRANEO C/SELLO IRAM			
206950	MTS.CABLE SUBTERRANEO 1 X 10	100	 
206960	MTS.CABLE SUBTERRANEO 1 X 16	100	
206970	MTS.CABLE SUBTERRANEO 1 X 25	100	
206980	MTS.CABLE SUBTERRANEO 1 X 35	100	
206990	MTS.CABLE SUBTERRANEO 1 X 50	100	
206992	MTS.CABLE SUBTERRANEO 1 X 70	100	
206994	MTS.CABLE SUBTERRANEO 1 X 95	100	
207020	MTS.CABLE SUBTERRANEO 2 X 1.50	100	
207030	MTS.CABLE SUBTERRANEO 2 X 2.50	100	
207040	MTS.CABLE SUBTERRANEO 2 X 4	100	
207050	MTS.CABLE SUBTERRANEO 2 X 6	100	 
207060	MTS.CABLE SUBTERRANEO 2 X 10	100	
207070	MTS.CABLE SUBTERRANEO 2 X 16	100	
207080	MTS.CABLE SUBTERRANEO 2 X 25	100	
207090	MTS.CABLE SUBTERRANEO 2 X 35	100	
207100	MTS.CABLE SUBTERRANEO 3 X 1	100	
207110	MTS.CABLE SUBTERRANEO 3 X 1.50	100	
207120	MTS.CABLE SUBTERRANEO 3 X 2.50	100	
207130	MTS.CABLE SUBTERRANEO 3 X 4	100	
207140	MTS.CABLE SUBTERRANEO 3 X 6	100	
207150	MTS.CABLE SUBTERRANEO 3 X 10	100	 
207160	MTS.CABLE SUBTERRANEO 3 X 16	100	
207170	MTS.CABLE SUBTERRANEO 3 X 25	100	
207180	MTS.CABLE SUBTERRANEO 3 X 35	100	
207190	MTS.CABLE SUBTERRANEO 3 X 50	100	
207208	MTS.CABLE SUBTERRANEO 4 X 1	100	
207210	MTS.CABLE SUBTERRANEO 4 X 1.50	100	
207220	MTS.CABLE SUBTERRANEO 4 X 2.50	100	
207230	MTS.CABLE SUBTERRANEO 4 X 4	100	
207240	MTS.CABLE SUBTERRANEO 4 X 6	100	
207250	MTS.CABLE SUBTERRANEO 4 X 10	100	
207260	MTS.CABLE SUBTERRANEO 4 X 16	100	
207270	MTS.CABLE SUBTERRANEO 3 X 25 +16	100	
207280	MTS.CABLE SUBTERRANEO 3 X 35 +16	100	
207290	MTS.CABLE SUBTERRANEO 3 X 50 +25	100	
207300	MTS.CABLE SUBTERRANEO 3 X 70 +35	100	
207310	MTS.CABLE SUBTERRANEO 3 X 95 +50	100	
207320	MTS.CABLE SUBTERRANEO 3 X120 +70	100	
207410	MTS CABLE SUBTERRANEO 5 X 1,50	100	
207420	MTS CABLE SUBTERRANEO 5 X 2,50	100	
207430	MTS.CABLE SUBTERRANEO 5 X 4	100	
207440	MTS.CABLE SUBTERRANEO 5 X 6	100	
207450	MTS.CABLE SUBTERRANEO 5 X 10	100	
243 CABLE PARA ACOMETIDA/PREENSAMBLADO			
209010	MTS.CABLE PRE-ENSAMBLADO 2 X 4 1003	100	 
209020	MTS.CABLE PRE-ENSAMBLADO 2 X 6 1004	100	
209030	MTS.CABLE PRE-ENSAMBLADO 2 X 10 1005	100	
209040	MTS.CABLE PRE-ENSAMBLADO 2 X 16 1006	100	
209050	MTS.CABLE PRE-ENSAMBLADO 4 X 4 1007	100	
209060	MTS.CABLE PRE-ENSAMBLADO 4 X 6 1008	100	
209070	MTS.CABLE PRE-ENSAMBLADO 4 X 10 1009	100	
209080	MTS.CABLE PRE-ENSAMBLADO 4 X 16 1010	100	





CODIGO	DESCRIPCION	UND VTA	IMAGEN
245 CABLE P/MAQUINA DE SOLDAR/BATERIA			
210010	*MTS.CABLE P/MAQ.SOLDAR / BAT.16 mm	100	
210020	*MTS.CABLE P/MAQ.SOLDAR / BAT.25 mm	100	
210030	*MTS.CABLE P/MAQ.SOLDAR / BAT.35 mm	100	
210040	*MTS.CABLE P/MAQ.SOLDAR / BAT.50 mm	100	
210050	*MTS.CABLE P/MAQ.SOLDAR / BAT.70 mm	!! 100	
210060	*MTS.CABLE P/MAQ.SOLDAR / BAT.95 mm	!! 100	
246 CABLE P/BOMBA SUMERGIBLE			
210310	*MTS.CABLE P/BOMBA SUMERG. 3X1.50	100	
210320	*MTS.CABLE P/BOMBA SUMERG. 3X2.50	100	
248 CABLE SILICONADO P/ALTA TEMPERATURA			
211010	MTS.CABLE 1 X 1 SILICONADO	100	
211020	MTS.CABLE 1 X 1.50 SILICONADO	100	
211040	MTS.CABLE 1 X 2.50 SILICONADO	100	
211060	MTS.CABLE 1 X 4 SILICONADO	100	
211070	MTS.CABLE 1 X 6 SILICONADO	100	
950297	MTS.CABLE 1 X 10 SILICONADO	100	
211100	MTS.CABLE 1 X 1 SILIC.TRENZA VIDRIO	100	
211110	MTS.CABLE 1 X 1.50 SILIC.TRENZA VIDRIO	100	
211130	MTS.CABLE 1 X 2.50 SILIC.TRENZA VIDRIO	100	
211150	MTS.CABLE 1 X 4 SILIC.TRENZA VIDRIO	100	
249 CABLE TEXTIL			
211357	*BOB.CABLE TEXTIL 2X0.50 X50 MTS COD.57 ROJO	1	
211359	*BOB.CABLE TEXTIL 2X0.50 X50 MTS COD.59 MARRON	1	
211368	*BOB.CABLE TEXTIL 2X0.50 X50 MTS COD.68 NARANJA	1	
211414	*BOB.CABLE TEXTIL 2X0.50 X50 MTS COD.114 GRIS	1	
211420	*BOB.CABLE TEXTIL 2X0.50 X50 MTS COD.120 LILA	1	
211427	*BOB.CABLE TEXTIL 2X0.50 X50 MTS COD.127 BG.ROSA	1	
211453	*BOB.CABLE TEXTIL 2X0.50 X50 MTS COD.153 ROSA	1	
211489	*BOB.CABLE TEXTIL 2X0.50 X50 MTS COD.189 MARFIL	1	
211600	*BOB.CABLE TEXTIL 2X0.50 X50 MTS COD.BL BLANCO	1	
211601	*BOB.CABLE TEXTIL 2X0.50 X50 MTS COD.NG NEGRO	1	
211621	*BOB.CABLE TEXTIL 2X0.50 X50 MTS COD.M1	1	
211641	*BOB.CABLE TEXTIL 2X0.50 X50 MTS COD.T101 NG/BL	1	
211642	*BOB.CABLE TEXTIL 2X0.50 X50 MTS COD.T102 BL/NG	1	
211680	*BOB.CABLE TEXTIL 2X0.50 X50 MTS MANTECA C/DORADO	1	
211691	*BOB.CABLE TEXTIL 2X0.50 X50 MTS COD.J1	1	
211730	*BOB.CABLE TEXTIL 2X0.50 X50 MTS ARPILLERA	1	
211731	*BOB.CABLE TEXTIL 2X0.50 X50 MTS YUTE 1 BG/NG	1	
211732	*BOB.CABLE TEXTIL 2X0.50 X50 MTS YUTE 2 BG/NG	1	
211733	*BOB.CABLE TEXTIL 2X0.50 X50 MTS YUTE 3 NG/BG	1	
211734	*BOB.CABLE TEXTIL 2X0.50 X50 MTS YUTE 4 NG/BG	1	
250 CABLE UNIPOLAR PRYSMIAN (PIRELLI)			
213030	*MTS.CABLE UNIP.1 X 1.50 BLANCO PRYSMIAN	100	
213031	*MTS.CABLE UNIP.1 X 1.50 NEGRO PRYSMIAN	100	
213032	*MTS.CABLE UNIP.1 X 1.50 ROJO PRYSMIAN	100	
213033	*MTS.CABLE UNIP.1 X 1.50 MARRON PRYSMIAN	100	
213034	*MTS.CABLE UNIP.1 X 1.50 CELESTE PRYSMIAN	100	
213035	*MTS.CABLE UNIP.1 X 1.50 VERDE PRYSMIAN	100	
213050	*MTS.CABLE UNIP.1 X 2.50 BLANCO PRYSMIAN	100	
213051	*MTS.CABLE UNIP.1 X 2.50 NEGRO PRYSMIAN	100	
213052	*MTS.CABLE UNIP.1 X 2.50 ROJO PRYSMIAN	100	
213053	*MTS.CABLE UNIP.1 X 2.50 MARRON PRYSMIAN	100	
213054	*MTS.CABLE UNIP.1 X 2.50 CELESTE PRYSMIAN	100	
213055	*MTS.CABLE UNIP.1 X 2.50 VERDE PRYSMIAN	100	
213070	*MTS.CABLE UNIP.1 X 4 BLANCO PRYSMIAN	100	
213071	*MTS.CABLE UNIP.1 X 4 NEGRO PRYSMIAN	100	
213072	*MTS.CABLE UNIP.1 X 4 ROJO PRYSMIAN	100	
213073	*MTS.CABLE UNIP.1 X 4 MARRON PRYSMIAN	100	
213074	*MTS.CABLE UNIP.1 X 4 CELESTE PRYSMIAN	100	
213075	*MTS.CABLE UNIP.1 X 4 VERDE PRYSMIAN	100	
213080	*MTS.CABLE UNIP.1 X 6 BLANCO PRYSMIAN	100	
213081	*MTS.CABLE UNIP.1 X 6 NEGRO PRYSMIAN	100	
213082	*MTS.CABLE UNIP.1 X 6 ROJO PRYSMIAN	100	
213083	*MTS.CABLE UNIP.1 X 6 MARRON PRYSMIAN	100	
213084	*MTS.CABLE UNIP.1 X 6 CELESTE PRYSMIAN	100	
213085	*MTS.CABLE UNIP.1 X 6 VERDE PRYSMIAN	100	






CODIGO	DESCRIPCION	UND VTA	IMAGEN
253 CABLE ANTIHURTO			
216210	*MTS CABLE ANTIHURTO 4/4	100	
216220	*MTS CABLE ANTIHURTO 6/6	100	
256 EXPENDEDOR DE BOBINAS			
220020	EXPENDEDOR DE CABLE P/20 BOBINAS MAXI	1	
257 EMPALMES SUBTERRANEOS UBEMO !!			
208010	*EMPALME SUBTERRANEO RECTO ER B1	12	
208020	*EMPALME SUBTERRANEO RECTO ER B2	9	
208022	*EMPALME SUBTERRANEO RECTO ER B3	6	
208030	*EMPALME SUBTERRANEO DERIVACION ED 30 B1	12	
208040	*EMPALME SUBTERRANEO DERIVACION ED 90 B1	6	
208050	*EMPALME SUBTERRANEO DERIVACION ED 30 B2	6	
258 PRENSACABLES			
152120	PRENSACABLE 3/8 PVC	100	
152130	PRENSACABLE 1/2 PVC DE 9MM A 3.5MM	100	
152140	PRENSACABLE 5/8 PVC DE 12MM A 6.5MM	100	
152150	PRENSACABLE 3/4 PVC DE 14.7MM A 9MM	100	
152160	PRENSACABLE 7/8 PVC DE 17MM A 10.2MM	100	
152170	PRENSACABLE 1 PVC DE 20MM A 14MM	100	
152180	PRENSACABLE 1 1/4 PVC DE 25MM A 18MM	50	
152190	PRENSACABLE 1 1/2 PVC DE 32.5MM A 23.5MM	24	
152200	PRENSACABLE 2 PVC DE 41.5MM A 31.5MM	24	
272 CHICOTES PARA PLANCHA			
237010	CHICOTE PLANCHA BIPOLAR C/OJAL	!! 20	
237020	CHICOTE PLANCHA BIPOLAR C/FICHA	!! 20	
237030	CHICOTE PLANCHA TRIPOLAR C/OJAL 1070	20	
237040	CHICOTE PLANCHA TRIPOLAR C/FICHA 1090	20	
275 CHICOTES PARA RADIO-GRABADOR Y VELADOR			
240010	CHICOTE RADIO-GRABADOR 2 RANURAS	50	
240040	CHICOTE PARA VELADOR C/TECLA BLANCO	50	
240041	CHICOTE PARA VELADOR C/TECLA NEGRO	50	
753190	PORTALAMP.BOTELLA C/CABLE Y FICHA P.CH. BL	10	
753191	PORTALAMP.BOTELLA C/CABLE Y FICHA P.CH. NG	10	
276 SCHNEIDER ELECTRIC			
TERMICAS SCHNEIDER			 <p>Easy 9</p> 
Easy 9			
220106	*EZ9F34106 TERMICA E9 1X6A 4,5KA SCHNEIDER	1/12	
220110	*EZ9F34110 TERMICA E9 1X10A 4,5KA SCHNEIDER	1/12	
220116	*EZ9F34116 TERMICA E9 1X16A 4,5KA SCHNEIDER	1/12	
220120	*EZ9F34120 TERMICA E9 1X20A 4,5KA SCHNEIDER	1/12	
220125	*EZ9F34125 TERMICA E9 1X25A 4,5KA SCHNEIDER	1/12	
220132	*EZ9F34132 TERMICA E9 1X32A 4,5KA SCHNEIDER	1/12	
220140	*EZ9F34140 TERMICA E9 1X40A 4,5KA SCHNEIDER	1/12	
220150	*EZ9F34150 TERMICA E9 1X50A 4,5KA SCHNEIDER	1/12	
220163	*EZ9F34163 TERMICA E9 1X63A 4,5KA SCHNEIDER	1/12	
220206	*EZ9F34206 TERMICA E9 2X6A 4,5KA SCHNEIDER	1/6	
220210	*EZ9F34210 TERMICA E9 2X10A 4,5KA SCHNEIDER	1/6	
220216	*EZ9F34216 TERMICA E9 2X16A 4,5KA SCHNEIDER	1/6	
220220	*EZ9F34220 TERMICA E9 2X20A 4,5KA SCHNEIDER	1/6	
220225	*EZ9F34225 TERMICA E9 2X25A 4,5KA SCHNEIDER	1/6	
220232	*EZ9F34232 TERMICA E9 2X32A 4,5KA SCHNEIDER	1/6	
220240	*EZ9F34240 TERMICA E9 2X40A 4,5KA SCHNEIDER	1/6	
220250	*EZ9F34250 TERMICA E9 2X50A 4,5KA SCHNEIDER	1/6	
220263	*EZ9F34263 TERMICA E9 2X63A 4,5KA SCHNEIDER	1/6	
220306	*EZ9F34306 TERMICA E9 3X6A 4,5KA SCHNEIDER	1/4	
220310	*EZ9F34310 TERMICA E9 3X10A 4,5KA SCHNEIDER	1/4	
220316	*EZ9F34316 TERMICA E9 3X16A 4,5KA SCHNEIDER	1/4	
220320	*EZ9F34320 TERMICA E9 3X20A 4,5KA SCHNEIDER	1/4	
220325	*EZ9F34325 TERMICA E9 3X25A 4,5KA SCHNEIDER	1/4	
220332	*EZ9F34332 TERMICA E9 3X32A 4,5KA SCHNEIDER	1/4	
220340	*EZ9F34340 TERMICA E9 3X40A 4,5KA SCHNEIDER	1/4	
220350	*EZ9F34350 TERMICA E9 3X50A 4,5KA SCHNEIDER	1/4	
220363	*EZ9F34363 TERMICA E9 3X63A 4,5KA SCHNEIDER	1/4	
220406	*EZ9F34406 TERMICA E9 4X6A 4,5KA SCHNEIDER	1/3	
220410	*EZ9F34410 TERMICA E9 4X10A 4,5KA SCHNEIDER	1/3	

CODIGO	DESCRIPCION	UND VTA	IMAGEN	
220416	*EZ9F34416 TERMICA E9 4X16A 4,5KA SCHNEIDER	1/3		
220420	*EZ9F34420 TERMICA E9 4X20A 4,5KA SCHNEIDER	1/3		
220425	*EZ9F34425 TERMICA E9 4X25A 4,5KA SCHNEIDER	1/3		
220432	*EZ9F34432 TERMICA E9 4X32A 4,5KA SCHNEIDER	1/3		
220440	*EZ9F34440 TERMICA E9 4X40A 4,5KA SCHNEIDER	1/3		
220450	*EZ9F34450 TERMICA E9 4X50A 4,5KA SCHNEIDER	1/3		
220463	*EZ9F34463 TERMICA E9 4X63A 4,5KA SCHNEIDER	1/3		
Térmicas Curva C		!!	Curva C	
221210	*A9N11782 TERMICA K60 2X10A CURVA C SCHNEIDER	1/6		
221216	*A9N11783 TERMICA K60 2X16A CURVA C SCHNEIDER	1/6		
221225	*A9N11785 TERMICA K60 2X25A CURVA C SCHNEIDER	1/6		
221263	*A9N11789 TERMICA K60 2X63A CURVA C SCHNEIDER	1/6		
221450	*A9N11806 TERMICA K60 4X50A CURVA C SCHNEIDER	1/3		
Térmicas Curva D		!!	Curva D	
222210	*A9N24658 TERMICA C60N 2X10A CURVA D SCHNEIDER	1/6		
222216	*A9N24660 TERMICA C60N 2X16A CURVA D SCHNEIDER	1/6		
222220	*A9N24661 TERMICA C60N 2X20A CURVA D SCHNEIDER	1/6		
222225	*A9N24662 TERMICA C60N 2X25A CURVA D SCHNEIDER	1/6		
222232	*A9N24663 TERMICA C60N 2X32A CURVA D SCHNEIDER	1/6		
222420	*A9N24689 TERMICA C60N 4X20A CURVA D SCHNEIDER	1/3		
DISYUNTORES SCHNEIDER				
Easy 9				
225225	*EZ9R36225 DISYUNTOR E9 2X25A 30MA SCHNEIDER	1/6		
225240	*EZ9R36240 DISYUNTOR E9 2X40A 30MA SCHNEIDER	1/6		
225263	*EZ9R36263 DISYUNTOR E9 2X63A 30MA SCHNEIDER	1/6		
225425	*EZ9R36425 DISYUNTOR E9 4X25A 30MA SCHNEIDER	1/3		
225440	*EZ9R36440 DISYUNTOR E9 4X40A 30MA SCHNEIDER	1/3		
225463	*EZ9R36463 DISYUNTOR E9 4X63A 30MA SCHNEIDER	1/3		
Disyuntores ID				
225563	*A9N15208 DISYUNTOR ID 2X63A 30MA SCHNEIDER	1/6		
225625	*A9N15251 DISYUNTOR ID 4X25A 30MA SCHNEIDER	1/3		
225640	*A9N15254 DISYUNTOR ID 4X40A 30MA SCHNEIDER	1/3		
225680	*A9N15261 DISYUNTOR ID 4X80A 30MA SCHNEIDER	1/3		
Disyuntores IID				
225825	*A9R10225 DISYUNTOR IID 2X25A 10MA SCHNEIDER	1/6		
225835	*A9R91225 DISYUNTOR IID 2X25A 30MA SCHNEIDER	1/6		
CAJAS P/TERMICAS SCHNEIDER				
228005	*EZ9E3405 CAJA PLAST.EMB 5 POLOS PTA FUME SCHNEIDER	1		
228008	*EZ9E3408 CAJA PLAST.EMB 8 POLOS PTA FUME SCHNEIDER	1		
228009	*EZ9E3308 CAJA PLAST.EMB 8 POLOS PTA BLANCA SCHNEIDER	1		
228012	*EZ9E3412 CAJA PLAST.EMB 12 POLOS PTA FUME SCHNEIDER	1		
228013	*EZ9E3312 CAJA PLAST.EMB 12 POLOS PTA BLANCA SCHNEIDER	1		
228016	*EZ9E3416 CAJA PLAST.EMB 16 POLOS PTA FUME SCHNEIDER	1		
228017	*EZ9E3316 CAJA PLAST.EMB 16 POLOS PTA BLANCA SCHNEIDER	1		
228024	*EZ9E3424 CAJA PLAST.EMB 24 POLOS PTA FUME SCHNEIDER	1		
228025	*EZ9E3324 CAJA PLAST.EMB 24 POLOS PTA BLANCA SCHNEIDER	1		
228036	*EZ9E3436 CAJA PLAST.EMB 36 POLOS PTA FUME SCHNEIDER	1		
228037	*EZ9E3336 CAJA PLAST.EMB 36 POLOS PTA BLANCA SCHNEIDER	1		
228048	*EZ9E3448 CAJA PLAST.EMB 48 POLOS PTA FUME SCHNEIDER	1		
228049	*EZ9E3348 CAJA PLAST.EMB 48 POLOS PTA BLANCA SCHNEIDER	1		
INT.HORARIOS SCHNEIDER				
229010	*/15335 INT.HORARIO IH MEC.24HS S/RESERVA SCHNEIDER	1		
229020	*/15336 INT.HORARIO IH MEC.24HS C/RESERVA SCHNEIDER	1		
PEINES SCHNEIDER				
230080	*EZ9X33212 PEINE BIPOLAR 80A 12 POLOS SCHNEIDER	1		
CONTACTORES SCHNEIDER				
231020	*15370 CONTACTOR MODULAR DOMAE 20A 2NA 230VCA SCHNEIDER	1		
231509	*LC1K0910M7 CONTACTOR K 3P 9A 1NA 220V 50/60HZ SCHNEIDER	1		
231512	*LC1K1210M7 CONTACTOR K 3P 12A 1NA 220V 50/60HZ SCHNEIDER	1		
231516	*LC1K1610M7 CONTACTOR K 3P 16A 1NA 220V 50/60HZ SCHNEIDER	1		
231525	*LC1D25M7 CONTACTOR 3P 25A 1NA+1NC 220V 50/60HZ SCHNEIDER	1		
231532	*LC1D32M7 CONTACTOR 3P 32A 1NA+1NC 220V 50/60HZ SCHNEIDER	1		
231540	*LC1D40AM7 CONTACTOR 3P 40A EVLK 440V AC3 50/60HZ SCHNEIDER	1		
231550	*LC1D50AM7 CONTACTOR 3P 50A EVLK 440V AC3 50/60HZ SCHNEIDER	1		
231565	*LC1D65AM7 CONTACTOR 3P 65A EVLK 440V AC3 50/60HZ SCHNEIDER	1		
231580	*LC1D80M7 CONTACTOR 3P 80A 1NA+1NC 220VCA 50/60HZ SCHNEIDER	1		
231595	*LC1D95M7 CONTACTOR 3P 95A 1NA+1NC 220VCA 50/60HZ SCHNEIDER	1		

CODIGO	DESCRIPCION	UND VTA	IMAGEN
RELES TERMICOS SCHNEIDER			
232007	*LRD07 RELE TERMICO P/CONT D09/D38 1,6/2,5A SCHNEIDER	1	
232008	*LRD08 RELE TERMICO P/CONT D09/D38 2,5/4A SCHNEIDER	1	
232010	*LRD10 RELE TERMICO P/CONT D09/D38 4/6A SCHNEIDER	1	
232016	*LRD16 RELE TERMICO P/CONT D12/D38 9/13A SCHNEIDER	1	
232021	*LRD21 RELE TERMICO P/CONT D18/D38 12/18A SCHNEIDER	1	
232208	*LR2K0308 RELE TERMICO P/CONT K 1.8/2.6 SCHNEIDER	1	
232214	*LR2K0314 RELE TERMICO P/CONT K 5.5/8A SCHNEIDER	1	
232221	*LR2K0321 RELE TERMICO P/CONT K 10/14A SCHNEIDER	1	
GUARDAMOTORES SCHNEIDER			
233008	*GV2ME08 GUARDAMOTOR MAGNOTERM.3P 2.5/4A 100KA SCHNEIDER	1	
233010	*GV2ME10 GUARDAMOTOR MAGNOTERM.3P 4/6.3A SCHNEIDER	1	
233014	*GV2ME14 GUARDAMOTOR MAGNOTERM.3P 6/10A 100KA SCHNEIDER	1	
233016	*GV2ME16 GUARDAMOTOR MAGNOTERM.3P 9/14A 15KA SCHNEIDER	1	
INT. MANUALES/AUTOMAT. SCHNEIDER			
234063	*A9S65163 INT.MANUAL ISW 1X63A 250 VCA SCHNEIDER	1	
234700	*LV510317 INT.AUT.CVS100B 25KA TMD100 4P3D SCHNEIDER	1	
234860	*LV516313 INT.AUT.CVS160B 25KA TMD160 4P3D SCHNEIDER	1	
235250	*LV525313 INT.AUT.CVS250B 25KA TMD250 4P3D SCHNEIDER	1	
ZAPATILLAS SCHNEIDER C/USB			
235901	*ZAP.5T C/TERM.1.5MTS + 2 USB WDA42522 SCHNEIDER	5	
235903	*ZAP.5T C/TERM.3MTS + 2 USB WDA42523 SCHNEIDER	5	
CABLE CANAL SCHNEIDER (POR TIRA DE 2MTS)			
Cable Canal C/Adhesivo			
236010	*DXN10031 CABLE CANAL SUP 13X7 C/ADH.X2MTS SCHNEIDER	100	
236020	*DXN10051 CABLE CANAL SUP 20X12 C/ADH.X2MTS SCHNEIDER	50	
236030	*DXN10071 CABLE CANAL SUP 20X20 C/ADH.X2MTS SCHNEIDER	30	
236040	*DXN10131 CABLE CANAL SUP 32X12 C/ADH.X2MTS SCHNEIDER	34	
236050	*DXN10171 CABLE CANAL SUP 40X25 C/ADH.X2MTS SCHNEIDER	21	
236060	*DXN10011 CABLE CANAL SUP 100X45 C/ADH.X2MTS SCHNEIDER	14	
Cable Canal Ranurado			
236340	*DXN10042 CABLE CANAL RANURADO 25X40 2MTS GRIS SCHNEIDER	20	
236350	*DXN10072 CABLE CANAL RANURADO 40X60 2MTS GRIS SCHNEIDER	12	
236360	*DXN10092 CABLE CANAL RANURADO 60X60 2MTS GRIS SCHNEIDER	24	
236370	*DXN10112 CABLE CANAL RANURADO 80X60 2MTS GRIS SCHNEIDER	16	
278 DISYUNTORES			
DISYUNTORES IMPORTADOS !!			
243025	*DISYUNTOR 2 X 16 PURO IMP.	1/60	
243060	*DISYUNTOR 4 X 40 PURO IMP.	1/60	
243070	*DISYUNTOR 4 X 63 PURO IMP.	1/60	
DISYUNTORES SICA			
243096	*DISYUNTOR ULTRASENSIBLE 2 X 16A SICA	1	
243100	*DISYUNTOR PURO 2X25 SICA 785625	1	
243110	*DISYUNTOR PURO 2X40 SICA 785640	1	
243120	*DISYUNTOR PURO 2X63 SICA 785663	1	
243130	*DISYUNTOR PURO 4X40 SICA 785840	1	
243140	*DISYUNTOR PURO 4X63 SICA 785863	1	
DISYUNTORES BAW !!			
243160	*DISYUNTOR PURO 2 X 40 BAW	12	
243170	*DISYUNTOR PURO 4 X 40 BAW	6	
DISYUNTORES SIEMENS			
243205	*DISYUNTOR PURO 2 X 16 SIEMENS	1	
243210	*DISYUNTOR PURO 2 X 25 SIEMENS	1	
243220	*DISYUNTOR PURO 2 X 40 SIEMENS	1	
243225	*DISYUNTOR PURO 2 X 63 SIEMENS	1	
243230	*DISYUNTOR PURO 4 X 40 SIEMENS	1	
243240	*DISYUNTOR PURO 4 X 63 SIEMENS	1	
DISYUNTORES JELUZ			
243310	*DISYUNTOR PURO 2 X 25 JELUZ	1/60	
243320	*DISYUNTOR PURO 2 X 40 JELUZ	1/60	
243330	*DISYUNTOR PURO 2 X 63 JELUZ	1/60	
243335	*DISYUNTOR PURO 4 X 25 JELUZ	1/60	
243340	*DISYUNTOR PURO 4 X 40 JELUZ	1/60	
243350	*DISYUNTOR PURO 4 X 63 JELUZ	1/60	


CODIGO	DESCRIPCION	UND VTA	IMAGEN
DISYUNTORES ABB			
243410	*DISYUNTOR 2X25A 30MA ABB	1/60	
243430	*DISYUNTOR 2X63A 30MA ABB	1/60	
243435	*DISYUNTOR 4X40A 30MA ABB	1/60	
243450	*DISYUNTOR 4X63A 30MA ABB	1/60	
281 INTERRUPTORES HORARIOS Y DETECTORES			
244070	*INTERR. HOR. ANALOGICO 16A.DIN SICA 789026	1	
244080	*INTERR.AUTOM.P/PASILLO Y ESC.16A.DIN SICA 789024	1	
244090	*INTERR. HORARIO DIGITAL PR DIN 789027 SICA	1	
244110	*INTERR. HORARIO ANALOGICO P/ENCHUFAR IMP.	12	
244120	*INTERR. HORARIO DIGITAL P/ENCHUFAR IMP.	1	
244210	*DETECT.DE HUMO 9V. B/NORMA SICA 376405	!! 1	
244217	*SENSOR DE HUMO 9V BCO. ZURICH	1	
244218	*DETECT.DE HUMO A BAT.9V.SASSIN	!! 1	
244220	*DETECT. DE GAS ENV/NAT 220V.SICA 376225	1	
244221	*DETECTOR CO A PILAS C/DISPLAY 376013 SICA	1	
244222	DETECT.DE GAS MONOXIDO DE CARBONO GENEVE	1	
244320	*INTERR. HOR. ANALOGICO DIN IMP.	!! 1	
244330	*INTERR. HOR. DIGITAL DIN YARLUX	1	
244410	*MEDIDOR DE CONSUMO 45A DIGITAL DIN PRONEXT	¡NUEVO! 1	
244412	*MEDIDOR DE CONSUMO 65A DIG.DIN WA-1102 PRONEXT	1	
SOPORTES P/LLAVES TERMICAS			
800100	SOPORTE RIEL DIN X 8 CM.	100	
800110	SOPORTE RIEL DIN X 10 CM.	100	
800115	SOPORTE RIEL DIN X 15 CM	100	
800120	SOPORTE RIEL DIN X 21 CM.	50	
800130	SOPORTE RIEL DIN X 50 CM.	25	
800140	SOPORTE RIEL DIN X 1 MT.	25	
285 INTERRUPTORES TERMICOS JELUZ			
245506	*TERMICA DIN 1 X 6 JELUZ	12/240	
245510	*TERMICA DIN 1 X 10 JELUZ	12/240	
245516	*TERMICA DIN 1 X 16 JELUZ	12/240	
245520	*TERMICA DIN 1 X 20 JELUZ	12/240	
245525	*TERMICA DIN 1 X 25 JELUZ	12/240	
245532	*TERMICA DIN 1 X 32 JELUZ	12/240	
245540	*TERMICA DIN 1 X 40 JELUZ	12/240	
245550	*TERMICA DIN 1 X 50 JELUZ	12/240	
245563	*TERMICA DIN 1 X 63 JELUZ	12/240	
245580	*TERMICA DIN 1 X 80 JELUZ	12/240	
245590	*TERMICA DIN 1 X 100 JELUZ	12/240	
245606	*TERMICA DIN 2 X 6 JELUZ	6/119	
245610	*TERMICA DIN 2 X 10 JELUZ	6/120	
245616	*TERMICA DIN 2 X 16 JELUZ	6/120	
245620	*TERMICA DIN 2 X 20 JELUZ	6/120	
245625	*TERMICA DIN 2 X 25 JELUZ	6/120	
245632	*TERMICA DIN 2 X 32 JELUZ	6/120	
245640	*TERMICA DIN 2 X 40 JELUZ	6/120	
245650	*TERMICA DIN 2 X 50 JELUZ	6/120	
245663	*TERMICA DIN 2 X 63 JELUZ	6/120	
245680	*TERMICA DIN 2 X 80 JELUZ	6/120	
245690	*TERMICA DIN 2 X 100 JELUZ	6/120	
245706	*TERMICA DIN 3 X 6 JELUZ	4/80	
245710	*TERMICA DIN 3 X 10 JELUZ	4/80	
245716	*TERMICA DIN 3 X 16 JELUZ	4/80	
245720	*TERMICA DIN 3 X 20 JELUZ	4/80	
245725	*TERMICA DIN 3 X 25 JELUZ	4/80	
245732	*TERMICA DIN 3 X 32 JELUZ	4/80	
245740	*TERMICA DIN 3 X 40 JELUZ	4/80	
245750	*TERMICA DIN 3 X 50 JELUZ	4/80	
245763	*TERMICA DIN 3 X 63 JELUZ	4/80	
245780	*TERMICA DIN 3 X 80 JELUZ	4/80	
245790	*TERMICA DIN 3 X 100 JELUZ	4/80	
245806	*TERMICA DIN 4 X 6 JELUZ	3/60	
245810	*TERMICA DIN 4 X 10 JELUZ	3/60	
245816	*TERMICA DIN 4 X 16 JELUZ	3/60	
245820	*TERMICA DIN 4 X 20 JELUZ	3/60	
245825	*TERMICA DIN 4 X 25 JELUZ	3/60	
245832	*TERMICA DIN 4 X 32 JELUZ	3/60	
245840	*TERMICA DIN 4 X 40 JELUZ	3/60	
245850	*TERMICA DIN 4 X 50 JELUZ	3/60	
245863	*TERMICA DIN 4 X 63 JELUZ	3/60	
245880	*TERMICA DIN 4 X 80 JELUZ	3/60	
245890	*TERMICA DIN 4 X 100 JELUZ	3/60	

CODIGO	DESCRIPCION	UND VTA	IMAGEN
286 INTERRUPTORES TERMICOS DIN ABB			   
246510	*TERMICA 1X10A.CURVA C 4.5KA ABB	12	
246516	*TERMICA 1X16A.CURVA C 4.5KA ABB	12	
246520	*TERMICA 1X20A.CURVA C 4.5KA ABB	12	
246525	*TERMICA 1X25A.CURVA C 4.5KA ABB	12	
246532	*TERMICA 1X32A.CURVA C 4.5KA ABB	12	
246540	*TERMICA 1X40A.CURVA C 4.5KA ABB	12	
246550	*TERMICA 1X50A.CURVA C 4.5KA ABB	12	
246563	*TERMICA 1X63A.CURVA C 4.5KA ABB	12	
246610	*TERMICA 2X10A.CURVA C 4.5KA ABB	6	
246616	*TERMICA 2X16A.CURVA C 4.5KA ABB	6	
246620	*TERMICA 2X20A.CURVA C 4.5KA ABB	6	
246625	*TERMICA 2X25A.CURVA C 4.5KA ABB	6	
246632	*TERMICA 2X32A.CURVA C 4.5KA ABB	6	
246640	*TERMICA 2X40A.CURVA C 4.5KA ABB	6	
246650	*TERMICA 2X50A.CURVA C 4.5KA ABB	6	
246663	*TERMICA 2X63A.CURVA C 4.5KA ABB	6	
246710	*TERMICA 3X10A.CURVA C 4.5KA ABB	4	
246716	*TERMICA 3X16A.CURVA C 4.5KA ABB	4	
246720	*TERMICA 3X20A.CURVA C 4.5KA ABB	4	
246725	*TERMICA 3X25A.CURVA C 4.5KA ABB	4	
246732	*TERMICA 3X32A.CURVA C 4.5KA ABB	4	
246740	*TERMICA 3X40A.CURVA C 4.5KA ABB	4	
246750	*TERMICA 3X50A.CURVA C 4.5KA ABB	4	
246763	*TERMICA 3X63A.CURVA C 4.5KA ABB	4	
246810	*TERMICA 4X10A.CURVA C 4.5KA ABB	3	
246816	*TERMICA 4X16A.CURVA C 4.5KA ABB	3	
246820	*TERMICA 4X20A.CURVA C 4.5KA ABB	3	
246825	*TERMICA 4X25A.CURVA C 4.5KA ABB	3	
246832	*TERMICA 4X32A.CURVA C 4.5KA ABB	3	
246840	*TERMICA 4X40A.CURVA C 4.5KA ABB	3	
246850	*TERMICA 4X50A.CURVA C 4.5KA ABB	3	
246863	*TERMICA 4X63A.CURVA C 4.5KA ABB	3	
288 INTERRUPTORES TERMICOS DIN SIEMENS !!			
247106	*TERMICA DIN 1 X 6 SIEMENS	12	
247110	*TERMICA DIN 1 X 10 SIEMENS	12	
247116	*TERMICA DIN 1 X 16 SIEMENS	12	
247120	*TERMICA DIN 1 X 20 SIEMENS	12	
247125	*TERMICA DIN 1 X 25 SIEMENS	12	
247132	*TERMICA DIN 1 X 32 SIEMENS	12	
247140	*TERMICA DIN 1 X 40 SIEMENS	12	
247150	*TERMICA DIN 1 X 50 SIEMENS	12	
247163	*TERMICA DIN 1 X 63 SIEMENS	12	
247206	*TERMICA DIN 2 X 6 SIEMENS	6	
247210	*TERMICA DIN 2 X 10 SIEMENS	6	
247216	*TERMICA DIN 2 X 16 SIEMENS	6	
247220	*TERMICA DIN 2 X 20 SIEMENS	6	
247225	*TERMICA DIN 2 X 25 SIEMENS	6	
247232	*TERMICA DIN 2 X 32 SIEMENS	6	
247240	*TERMICA DIN 2 X 40 SIEMENS	6	
247250	*TERMICA DIN 2 X 50 SIEMENS	6	
247263	*TERMICA DIN 2 X 63 SIEMENS	6	
247306	*TERMICA DIN 3 X 6 SIEMENS	4	
247310	*TERMICA DIN 3 X 10 SIEMENS	4	
247316	*TERMICA DIN 3 X 16 SIEMENS	4	
247320	*TERMICA DIN 3 X 20 SIEMENS	4	
247325	*TERMICA DIN 3 X 25 SIEMENS	4	
247332	*TERMICA DIN 3 X 32 SIEMENS	4	
247340	*TERMICA DIN 3 X 40 SIEMENS	4	
247350	*TERMICA DIN 3 X 50 SIEMENS	4	
247363	*TERMICA DIN 3 X 63 SIEMENS	4	
247406	*TERMICA DIN 4 X 6 SIEMENS	3	
247410	*TERMICA DIN 4 X 10 SIEMENS	3	
247416	*TERMICA DIN 4 X 16 SIEMENS	3	
247420	*TERMICA DIN 4 X 20 SIEMENS	3	
247425	*TERMICA DIN 4 X 25 SIEMENS	3	
247432	*TERMICA DIN 4 X 32 SIEMENS	3	
247440	*TERMICA DIN 4 X 40 SIEMENS	3	
247450	*TERMICA DIN 4 X 50 SIEMENS	3	
247463	*TERMICA DIN 4 X 63 SIEMENS	3	
247480	*TERMICA DIN 4 X 80 SIEMENS	1	
247490	*TERMICA DIN 4 X 100 SIEMENS	1	

CODIGO	DESCRIPCION	UND VTA	IMAGEN
289 INTERRUPTORES TERMICOS DIN SICA			    
248105	*TERMICA DIN 1 X 5 SICALIMIT 782105	12	
248110	*TERMICA DIN 1 X 10 SICALIMIT 782110	12	
248115	*TERMICA DIN 1 X 15 SICALIMIT 782115	12	
248120	*TERMICA DIN 1 X 20 SICALIMIT 782120	12	
248125	*TERMICA DIN 1 X 25 SICALIMIT 782125	12	
248132	*TERMICA DIN 1 X 32 SICALIMIT 782132	12	
248140	*TERMICA DIN 1 X 40 SICALIMIT 782140	12	
248150	*TERMICA DIN 1 X 50 SICALIMIT 782150	12	
248163	*TERMICA DIN 1 X 63 SICALIMIT 782163	12	
248180	*TERMICA DIN 1 X 80 SICALIMIT 782180	!!	
248190	*TERMICA DIN 1 X100 SICALIMIT 782100	!!	
248205	*TERMICA DIN 2 X 5 SICALIMIT 782205	6	
248210	*TERMICA DIN 2 X 10 SICALIMIT 782210	6	
248215	*TERMICA DIN 2 X 15 SICALIMIT 782215	6	
248220	*TERMICA DIN 2 X 20 SICALIMIT 782220	6	
248225	*TERMICA DIN 2 X 25 SICALIMIT 782225	6	
248232	*TERMICA DIN 2 X 32 SICALIMIT 782232	6	
248240	*TERMICA DIN 2 X 40 SICALIMIT 782240	6	
248250	*TERMICA DIN 2 X 50 SICALIMIT 782250	6	
248263	*TERMICA DIN 2 X 63 SICALIMIT 782263	6	
248280	*TERMICA DIN 2 X 80 SICALIMIT 782280	!!	
248290	*TERMICA DIN 2 X100 SICALIMIT 782200	!!	
248305	*TERMICA DIN 3 X 5 SICALIMIT 782305	4	
248310	*TERMICA DIN 3 X 10 SICALIMIT 782310	4	
248315	*TERMICA DIN 3 X 15 SICALIMIT 782315	4	
248320	*TERMICA DIN 3 X 20 SICALIMIT 782320	4	
248325	*TERMICA DIN 3 X 25 SICALIMIT 782325	4	
248332	*TERMICA DIN 3 X 32 SICALIMIT 782332	4	
248340	*TERMICA DIN 3 X 40 SICALIMIT 782340	4	
248350	*TERMICA DIN 3 X 50 SICALIMIT 782350	4	
248363	*TERMICA DIN 3 X 63 SICALIMIT 782363	4	
248380	*TERMICA DIN 3 X 80 SICALIMIT 782380	!!	
248390	*TERMICA DIN 3 X100 SICALIMIT 782300	!!	
248405	*TERMICA DIN 4 X 5 SICALIMIT 782405	3	
248410	*TERMICA DIN 4 X 10 SICALIMIT 782410	3	
248415	*TERMICA DIN 4 X 15 SICALIMIT 782415	3	
248420	*TERMICA DIN 4 X 20 SICALIMIT 782420	3	
248425	*TERMICA DIN 4 X 25 SICALIMIT 782425	3	
248432	*TERMICA DIN 4 X 32 SICALIMIT 782432	3	
248440	*TERMICA DIN 4 X 40 SICALIMIT 782440	3	
248450	*TERMICA DIN 4 X 50 SICALIMIT 782450	3	
248463	*TERMICA DIN 4 X 63 SICALIMIT 782463	3	
248480	*TERMICA DIN 4 X 80 SICALIMIT 782480	!!	
248490	*TERMICA DIN 4 X100 SICALIMIT 782400	!!	
290 CONTACTORES, RELES, BOBINAS SICA			
GUARDAMOTORES			
248500	*GUARDAMOTOR M32 0,63-1 A 761000 SICA	1	
248505	*GUARDAMOTOR M32 1-1,6 A 761001 SICA	1	
248510	*GUARDAMOTOR M32 1,6-2,5 A 761002 SICA	1	
248515	*GUARDAMOTOR M32 2,5-4 A 761003 SICA	1	
248520	*GUARDAMOTOR M32 4-6,3 A 761004 SICA	1	
248525	*GUARDAMOTOR M32 6-10 A 761005 SICA	1	
248530	*GUARDAMOTOR M32 9-14 A 761006 SICA	1	
248535	*GUARDAMOTOR M32 13-18 A 761007 SICA	1	
248540	*GUARDAMOTOR M32 17-23 A 761008 SICA	1	
248545	*GUARDAMOTOR M32 20-25 A 761009 SICA	1	
248550	*GUARDAMOTOR M32 24-32 A 761010 SICA	1	
CONTACTORES			
248610	*CONTACTOR 9A BOB 220V 740910 SICA	1	
248620	*CONTACTOR 12A BOB 220V 741210 SICA	1	
248630	*CONTACTOR 18A BOB 220V 741810 SICA	1	
248640	*CONTACTOR 25A BOB 220V 742510 SICA	1	
248650	*CONTACTOR 32A BOB 220V 743210 SICA	1	
248660	*CONTACTOR 40A BOB 220V 744011 SICA	1	
248670	*CONTACTOR 50A BOB 220V 745011 SICA	1	
248680	*CONTACTOR 65A BOB 220V 746511 SICA	1	
248690	*CONTACTOR 80A BOB 220V 748011 SICA	1	
248700	*CONTACTOR 95A BOB 220V 749511 SICA	1	
248709	*CONTACTOR 9A 24V 700910 SICA	1	
248712	*CONTACTOR 12A 24V 701210 SICA	1	
248718	*CONTACTOR 18A 24V 701810 SICA	1	
248725	*CONTACTOR 25A 24V 702510 SICA	1	
248732	*CONTACTOR 32A 24V 703210 SICA	1	
248740	*CONTACTOR 40A 24V 704011 SICA	1	

CODIGO	DESCRIPCION	UND VTA	IMAGEN
248750	*CONTACTOR 50A 24V 705011 SICA	1	
248765	*CONTACTOR 65A 24V 706511 SICA	1	
248780	*CONTACTOR 80A 24V 708011 SICA	1	
248795	*CONTACTOR 95A 24V 709511 SICA	1	
RELES			
248805	*RELE TERMICO 1-1.6 752506 SICA	1	
248810	*RELE TERMICO 1.6-2.5 752507 SICA	1	
248820	*RELE TERMICO 2.5 - 4 752508 SICA	1	
248830	*RELE TERMICO 4 - 6 752509 SICA	1	
248835	*RELE TERMICO 5.5-8 752510 SICA	1	
248840	*RELE TERMICO 7-10 752511 SICA	1	
248845	*RELE TERMICO 9-13 752512 SICA	1	
248850	*RELE TERMICO 12-18 752513 SICA	1	
248855	*RELE TERMICO 17-25 752514 SICA	1	
248860	*RELE TERMICO 23-32 753615 SICA	1	
248865	*RELE TERMICO 30-40 753616 SICA	1	
248870	*RELE TERMICO 37-50 SICA 759319	1	
248875	*RELE TERMICO 48-65 759320 SICA	1	
CONTACTOS AUXILIARES P/CONTACTOR			
248890	*CONTACTO AUXILIAR 1NA + 1NC 700911 SICA	1	
248891	*CONTACTO AUXILIAR 2NA 700920 SICA	1	
248892	*CONTACTO AUXILIAR 2NC 700902 SICA	1	
248893	*CONTACTO AUXILIAR 2NA+2NC 700922 SICA	1	
BOBINAS P/CONTACTOR			
248910	*BOBINA P/CONT 9/12/18A 24V 702024 SICA	1	
248920	*BOBINA P/CONT 25/32A 24V 704024 SICA	1	
248921	*BOBINA P/CONT 9/12/18A 48V 702048 SICA	1	
248922	*BOBINA P/CONT 25/32A 48V 704048 SICA	1	
248923	*BOBINA P/CONT 9/12/18A 110V 702110 SICA	1	
248924	*BOBINA P/CONT 25/32A 110V 704110 SICA	1	
248925	*BOBINA P/CONT 9/12/18A 220V 702220 SICA	1	
248926	*BOBINA P/CONT 25/32A 220V 704220 SICA	1	
248930	*BOBINA P/CONT 9/12/18A 380V 702380 SICA	1	
248940	*BOBINA P/CONT 25/32A 380V 704380 SICA	1	
291 PEINES DE ALIMENTACION			
249240	*PEINE DE ALIMENTACION BIPOLAR 56 PASOS 1MT	1	
249242	*PEINE DE ALIMENTACION BIPOLAR 28 PASOS PC214	1	
249260	*PEINE DE ALIMENTACION TETRAPOLAR 28 PASOS 1MT	1	
292 ESTAÑO CON RESINA			
249050	ESTAÑO C/RESINA 40% X10U.EN BLISTER	20	
249060	ESTAÑO C/RESINA 50% X10U.EN BLISTER	20	
249070	ESTAÑO C/RESINA 60% X10U.EN BLISTER	20	
249110	ESTAÑO C/RESINA 40% X 1 KG. DIAM 1.60 MM	10	
249120	ESTAÑO C/RESINA 50% X 1 KG. DIAM 1.60 MM	10	
249130	ESTAÑO C/RESINA 60% X 1 KG. DIAM 1.00 MM	10	
249150	ESTAÑO C/RESINA 60% X 100 GRS. DIAM 1.00 MM	20	
249160	ESTAÑO C/RESINA 60% X 250 GRS. DIAM 1.60 MM	30	
249170	TUBO DE ESTAÑO 60% X 3 MTS 7017 IMP	1/100	
293 ESTABILIZADORES Y UPS P/PC			
TRV			
250025	*/ESTABILIZADOR 4 TOMAS 600/1000V.MICROVOLT L1200 TRV	12	
250030	*/ESTABILIZADOR 4 TOMAS 1000/2000V.MICROVOLT H2000 TRV	12	
250050	*/ESTABILIZ.6TOMAS +2USB 2000V POWERSAFE GAMER TRV	12	
250300	*/UPS + ESTABILIZ. UPS NEO650A 3+1 TOMAS TRV	3	
250310	*/UPS + ESTABILIZ. UPS NEO850A 3+1 TOMAS TRV	3	
250340	*/UPS + ESTABILIZ. UPS NEO1200A 4TOMAS+USB+SOFT TRV	2	
250350	*/UPS + ESTABILIZ. UPS NEO1500A 4TOMAS+USB+SOFT TRV	2	
ATOMLUX			
250120	*/UPS+ESTAB.C/SOFT UPS 1000C/SOFT 2X220 ATOMLUX	1	
250140	*/UPS + ESTAB.C/SOFT UPS 2000@ 3X220 ATOMLUX	2	
250215	*PROTECTOR TENSION C/CARGA USB CABLE 2 MTS ATOMLUX	1	
953669	*EQUIPO AUTONOMO P/ART. LED 1601/N-LED ATOMLUX	1	
954208	*LUZ DE EMERG.C/2 FAROS 90W LED 8091 LED HEAVY ATO	1	
955750	*BALASTO AUTONOMO DE EMERG. P/LED 1606 ATOMLUX	1	
955951	*BALASTO AUTONOMO DE EMERG. 1604 ATOMLUX	1	
984470	*BALASTO AUTONOMO DE EMERG.P/LED 1610 ATOMLUX	1	

❄️ CALEFACCIÓN ❄️



CXC
1

267038 267040
SIN GIRO CON GIRO
ESTUFA HALÓGENA
400/800/1200w
3 TUBOS



CXC
1

267041
ESTUFA INFRARROJA
E-523 400/800/1200w
3 TUBOS SIN GIRO

Eittel




CXC
1

267042
ESTUFA INFRARROJA
E-521 400/800/1200w
3 TUBOS CON GIRO



CXC
1

Eittel 267036
ESTUFA INFRARROJA
E-511 400/800w
2 TUBOS



CXC
1/10

267030
ESTUFA CUARZO
HORIZONTAL 1200w





CXC
1/10

267034
ESTUFA CUARZO
1200w VERTICAL REFORZADA

CODIGO	DESCRIPCION	UND VTA	IMAGEN
296 ELEVADORES DE TENSION			
252035	/ELEVADOR TENSION AUTOMAT.10KW 160-220V LASER	1	
252040	/ELEVADOR TENSION AUTOMAT.12KW 160-220V LASER	1	
297 PROTECTORES DE TENSION			
030400	PROT.DE TENSION ENCHUFABLE 1500W CORTA P/ALTA/BAJA	10	     
030405	PROT.TENSION P/RIEL DIN 5KW 1105 RBC SITEL	10	
030406	PROT.SOBRE Y BAJA TENSION TRIFASICO 1109 RBC SITEL	1	
030407	PROT.TRIFASICO MULTIF. C/DISPLAY PROGR 1135 RBC SITEL	1	
785020	PROT.DE TENSION 2200W P/LAVARROPAS PR2 STAND BY	1	
785030	PROT.DE TENSION 1500W P/HELAD-FREEZ.PR3 STAND BY	1	
785040	PROT.DE TENSION 1500W P/TV-DVD-AUDIO PR4 STAND BY	1	
785050	PROT.DE TENSION 2200W P/AIRE ACONDIC.PR5 STAND BY	1	
785060	PROT.DE TENSION 2200W P/PEQ.ELECTROD.PR6 STAND BY	1	
785211	*PROT.DE TENSION 1 TOMA 10A.SMART E ELECTRODOM TRV	1/10	
785212	*PROT.DE TENSION 1 TOMA 10A.SMART F HELAD/FREZ TRV	1/10	
785213	*PROT.DE TENSION 1 TOMA 10A.PROTECH E ELECTRODOM TRV	1/10	
785214	*PROT.DE TENSION 1 TOMA 10A.PROTECH F HELAD/AIRE TRV	1/10	
785216	*PROT.DE TENSION 4 TOMAS 10A.SMART E PLUS TRV	1/10	
785220	*PROT.DE TENSION 1 TOMA 20A.SMART20 TRV	1/10	
299 SOLDADORES, CARGADORES Y ARRANC. LASER !!			
253130	*/SOLDADORA LTJ-155 PORTATIL LA-SER	1	  
253140	*/SOLDADORA LTJ-225 PORTATIL LA-SER	1	
253145	*/SOLDADORA PICCOLA HOBBY 150 PORTATIL LA-SER	1	
253147	*SOLDADOR,CARG.,ARRANC.CASP 350 PORTAT.LA-SER	1	
253150	*SOLD.CARG.ARR.CAS 35/350/200 CARRITO LA-SER	1	
253200	*CARG.ARRANC.CAP-35/400 12V.PORT.LA-SER	1	
253215	*CARG.ARR.CBA-100/400 6/12V.CARRITO LA-SER	1	
253230	*CARG.ARRANC.CBA-100/500 12/24V.CARR.LA-SER	1	
253270	*CARGADOR BATERIA CBP-15A 6/12V.C/AMPER.LA-SER	1	
253280	*CARGADOR BATERIA CBP-20A 6/12V.C/AMPER.LA-SER	1	
253290	*CARGADOR BATERIA CBP-40A 6/12V.C/AMPER.LA-SER	1	
253310	*REDUCTOR R-80 220/12V. 80W LA-SER	1	
253320	*REDUCTOR R-150 220/12V.150W LA-SER	1	
305 ESPAGUETIS TERMOCONTRAIBLES			
257005	*ESPAGUETI TERMOCONTRAIBLE 2,4 X 10 MTS	1	<p>x10 mts</p>    
257010	*ESPAGUETI TERMOCONTRAIBLE 3,2 X 10 MTS	1	
257020	*ESPAGUETI TERMOCONTRAIBLE 4,8 X 10 MTS	1	
257030	*ESPAGUETI TERMOCONTRAIBLE 6,4 X 10 MTS	1	
257035	*ESPAGUETI TERMOCONTRAIBLE 8,0 X 10 MTS	1	
257040	*ESPAGUETI TERMOCONTRAIBLE 9,5 X 10 MTS	1	
257050	*ESPAGUETI TERMOCONTRAIBLE 12,7 X 10 MTS	1	
257055	*ESPAGUETI TERMOCONTRAIBLE 15,0 X 10 MTS	1	
257060	*ESPAGUETI TERMOCONTRAIBLE 19,1 X 10 MTS	1	
257070	*ESPAGUETI TERMOCONTRAIBLE 25,4 X 10 MTS	1	
257120	*ESPAGUETI TERMOCONTRAIBLE 4,8 X 100 MTS	1	
257130	*ESPAGUETI TERMOCONTRAIBLE 6,4 X 100 MTS	1	
257140	*ESPAGUETI TERMOCONTRAIBLE 9,5 X 100 MTS	1	
257150	*ESPAGUETI TERMOCONTRAIBLE 12,7 X 100 MTS	1	
311 ESPAGUETIS DE VIDRIO !!			
261010	ESPAGUETI DE VIDRIO N°2 x 1MTS	1	 
261020	ESPAGUETI DE VIDRIO N°4 x 1MTS	1	
261030	ESPAGUETI DE VIDRIO N°6 x 1MTS	1	
261040	ESPAGUETI DE VIDRIO N°8 x 1MTS	1	
261050	ESPAGUETI DE VIDRIO N°10 x 1MTS	1	
261060	ESPAGUETI DE VIDRIO N°12 x 1MTS	1	
314 ESPAGUETIS DE PVC !!			
264010	ESPAGUETI DE PVC N° 2 x 200 MTS	1	
264020	ESPAGUETI DE PVC N° 4 x 100 MTS	1	
264030	ESPAGUETI DE PVC N° 6 x 100 MTS	1	
264040	ESPAGUETI DE PVC N° 8 x 100 MTS	1	
264050	ESPAGUETI DE PVC N° 10 x 100MTS	1	
264060	ESPAGUETI DE PVC N°12 x 50 MTS	1	
315 ARTICULOS PARA GAS			
029010	MANGUERA P/GAS ENVASADO 8MM X 25MTS.	1	
030260	*/TUBO DE GAS BUTANO	1/28	
030410	REGULADOR P/GAS C/MANGO Y ACOPLE CORTO	1/10	
030420	CALENTADOR ENLOZADO P/GARRAFA	1/6	

CODIGO	DESCRIPCION	UND VTA	IMAGEN	
316 ANAFES, COCINAS, HELADERAS				
030422	*ANAFE DE MESA 1 HORNALLA P/GAS BUTANO	1/6		
030425	ANAFE DE MESA 1 HORNALLA ELECTRICO IMP	1/12		
030426	ANAFE DE MESA 2 HORNALLAS ELECTRICO	1/6		
030427	ANAFE DE MESA 2 HORNALLAS ELECTRICO IMP	1/6		
030430	ANAFE DE MESA 1 HORNALLA GAS ENVASADO	1		
030440	ANAFE DE MESA 2 HORNALLA GAS ENVASADO	1		
030455	MINI COCINA 2 HORNALLAS C/ HORNO CONOMETAL	1		
030460	*COCINA A GAS 4 HORNALLAS BL MARTIRI	1		
030480	*HELADERA FRIGOBAR 50L BLANCA	1		
030481	*HELADERA FRIGOBAR 50L NEGRA	1		¡NUEVO!
030482	*HELADERA FRIGOBAR 50L GRIS	1		
317 ESTUFAS CUARZO, CALEFACTORES Y REPUESTOS				
ESTUFAS DE CUARZO				
267030	ESTUFA CUARZO 1200W HORIZONTAL	10		
267034	ESTUFA CUARZO 1200W VERTICAL	10		
ESTUFAS HALOGENAS				
267039	ESTUFA HALOGENA 1200W CON GIRO 3 TUBOS MAGICCLICK			
ESTUFAS INFRARROJAS				
267036	ESTUFA INFRARROJA 400/800W EIFFEL E-511	1		
267042	ESTUFA INFRARROJA 1200W CON GIRO 3 TUBOS E-521 EIFFEL	1		
RESISTENCIAS CUARZO				
267120	RESISTENCIA DE CUARZO VERTICAL	100		
ESTUFA GARRAFERA				
266830	*ESTUFA GARRAFERA 3800KCAL	1		
CALEFACTORES DE PATIO				
266811	*/CALENTADOR DE PATIO HONGO DAEWOO	1		
266812	*/CALENTADOR DE PATIO HONGO RATAN JK-1009 LUSQTOFF	1		
CALEFACTORES A GAS				
264710	*CALEFACTOR TBU 4000 SALIDA IZQUIERDA COPPENS	1		
264720	*CALEFACTOR TBU 4000 SALIDA DERECHA COPPENS	1		
VELAS				
267140	VELA DE CUARZO VERTICAL	10		
267143	VELA P/ESTUFA HALOGENA DE 18 CM	10		
267145	VELA P/ESTUFA HALOGENA DE 20 CM	10		
267150	VELA P/ESTUFA HALOGENA DE 22 CM	10		
267160	VELA P/ESTUFA HALOGENA DE 24 CM	10		
267170	VELA P/ESTUFA HALOGENA DE 26 CM	10		
267180	VELA INFRARROJA P/ESTUFA 400/800W E-511 EIFFEL	10		
267181	VELA INFRARROJA P/ESTUFA 1200W E-521/523 EIFFEL	10		
PANTALLAS P/GARRAFA				
267055	PANTALLA PARA GARRAFA	15		
267056	PANTALLA PARA GARRAFA CONICA	12		
267057	PANTALLA DOBLE PARA GARRAFA	6		
318 CONVECTORES Y CALOVENTORES				
CONVECTORES				
267043	CONVECTOR 1000/2000W BLANCO EIFFEL E-544	1		
267044	CONVECTOR 1000/2000W ROJO EIFFEL E-544	1		
267048	*VITROCONVECTOR CERAMICO NG 750/1500W	1		
CALOVENTORES				
267072	*CALOVENTOR 900/1800W	1		
267078	CALOVENTOR CUADRADO 1000/2000W EIFFEL E-541	1		
267079	CALOVENTOR HORIZ/VERT.1000/2000W EIFFEL E-543	1		

CODIGO	DESCRIPCION	UND VTA	IMAGEN	
320 EXTRACTORES DE AIRE				
268010	EXTRACTOR COCINA 250/15 BLANCO 111	1		
268020	EXTRACTOR COCINA 250/15 S/METAL 116	1		
268030	EXTRACTOR COCINA 250/30 BLANCO 211	!!		
268040	EXTRACTOR COCINA 250/30 S/METAL 216	!!		
268050	EXTRACTOR BAÑO 150/6 C/TIMMER BLANCO 421	!!		
268060	EXTRACTOR BAÑO 150/6 C/TIMMER S/METAL 426	!!		
268070	EXTRACTOR BAÑO 150/6 BLANCO 521	1		
268080	EXTRACTOR BAÑO 150/6 SIMIL/METAL 526	!!		
268090	EXTRACTOR BAÑO 110/4 BLANCO 501	1		
268100	EXTRACTOR BAÑO 110/4 SIMIL/METAL 506	!!		
268110	EXTRACTOR DIRECCIONAL P/CAÑO 4 601	1		
268120	EXTRACTOR DIRECCIONAL P/CAÑO 6 621	1		
268130	EXTRACTOR ABIERTO P/CAÑO 4 701	1		
268135	EXTRACTOR ABIERTO P/CAÑO 4T/CORTO 702	1		
268140	EXTRACTOR ABIERTO P/CAÑO 6 721	1		
268150	EXTRACTOR DE PARRILLA P/CAÑO 6 726	1		
268160	EXTRACTOR DE PARRILLA P/CAÑO 8 746	!!		
268170	EXTRACTOR DE PARRILLA P/CAÑO 10 766	!!		
268310	EXTRACTOR DE BAÑO P/CAÑO 4" HYDRA	1		
268330	EXTRACTOR DE BAÑO P/CAÑO 6" HYDRA	1		
323 FICHAS VARIAS				
270190	FICHA HEMBRA VELADOR RM	100		
270210	FICHA MACHO VELADOR S/LATERAL P/CHATO BL	100		
270211	FICHA MACHO VELADOR S/LATERAL P/CHATO NG	10		
270350	JGO FICHA MACHO/HEMBRA SUPER REF.10A.BAKELITA	1		
271050	FICHA MACHO 3 PATAS S/T P/CHATO BL T/K	100		
271051	FICHA MACHO 3 PATAS S/T P/CHATO NG T/K	100		
271052	FICHA HEMBRA 3 PATAS S/T P/CHATO BL T/K	100		
271053	FICHA HEMBRA 3 PATAS S/T P/CHATO NG T/K	100		
270740	FICHA MACHO BIPOLAR 10AMP P/CHATO AL-AN	200		
271120	FICHA MACHO 2 P/CHATOS MOVIL 110/220V IMP.	!!		
271131	FICHA MACHO C/PRENSACABLE NEGRA	100		
271132	FICHA HEMBRA C/PRENSACABLE NEGRA	100		
279010	FICHA HEMBRA PLANCHA VIRO	100		
FICHAS ADAPTADORAS				
270050	FICHA ADAPTADORA MOSQUITO	1		
270060	FICHA CONVERTIDORA 220/110V 2A2 P.REDONDO	!!		
270100	ADAPTADOR MULTIFUNCION (VIAJERO)	1		
270102	ADAPTADOR MULTIFUNCION CON USB (VIAJERO) ¡NUEVO!	1		
271110	FICHA CONVERTIDORA 220/110 P/CH BL	1/100		
271111	FICHA CONVERTIDORA 220/110 P/CH NG	1/100		
270430	FICHA CONVERTIDORA 2 A 3	200		
FICHAS TRIPLE PERISCOPIO				
270422	TRIPLE CON ENCHUFE GIRATORIO P/RED TRIPTO	15		
270423	TRIPLE CON ENCHUFE GIRATORIO P/CHATO TRIPTO	15		
270424	FICHA TRIPLE TIPO PERISCOPIO P/RED.VR	1/100		
270425	FICHA TRIPLE TIPO PERISCOPIO P/CH.VR	1/100		
FICHAS 2 TOMAS UNIVERSAL				
276010	FICHA 2T.ADAP.UNIV.C/N.P/CHATO	50		
276020	FICHA 2T.ADAP.UNIV.C/N.P/REDONDO	50		
276022	FICHA 2T.ADAP.UNIV.C/N.P/R.VR	1/100		
276023	FICHA 2T.ADAP.UNIV.C/N.P/CH.VR	1/100		
FICHAS TAAD				
271140	FICHA MACHO 3 P/CHATOS BL TAAD	50		
271145	FICHA MACHO 3 P/CHATOS GR TAAD	50		
271150	FICHA HEMBRA P/CHATOS BL TAAD	50		
271155	FICHA HEMBRA P/CHATOS GR TAAD	50		


CODIGO	DESCRIPCION	UND VTA	IMAGEN
FICHAS RICHI			<p>Salida Tras.</p> <p>Salida Lat.</p>
271160	FICHA MACHO 10A 3 P/CHATOS S/T MRF RICHI 273	1/200	
271165	FICHA HEMBRA 10A 3 P/CHATOS S/T MRF RICHI 277	1/200	
271170	FICHA MACHO 10A 3 P/CHATOS S/T GRF RICHI 273	1/200	
271175	FICHA HEMBRA 10A 3 P/CHATOS S/T GRF RICHI 277	1/200	
271180	FICHA MACHO 10A 3 P/CHATOS S/LAT.BL RICHI 283	1/200	
271190	FICHA HEMBRA 10A 3 P/CHATOS S/LAT.BL RICHI 287	1/200	
271197	FICHA TOMA DOBLE MULTIPLE P/RED.BL.127610 RICHI	1/50	
271198	FICHA TOMA DOBLE MULTIPLE P/CH.BL.127600 RICHI	1/50	
FICHAS CIOCCA			
272010	FICHA MACHO 20A CIOCCA	50	
272020	FICHA HEMBRA 20A CIOCCA	50	
FICHAS KALOP			<p>2124</p> <p>2121</p>
682190	FICHA H.L.16 3P/CH.NG.KALOP 44181 !!	100	
682310	FICHA 2 A 3 BEIGE TIPO KALOP 2124	150	
682340	FICHA 3 A 2 BEIGE KALOP 2121 (KD21050)	50	
FICHAS PARA TRAILER			<p>P/Trailer</p>
902990	JUEGO FICHAS 5P MACHO Y HEMBRA DE GOMA P/TRAILER	5	
903040	JUEGO FICHAS 7P MACHO Y HEMBRA DE GOMA P/TRAILER	5	
332 FICHAS DE TV Y VIDEO			
281232	MEZCLADOR UHF/VHF METALICO 1454 !!	1/10	<p>Mezcl.</p>
281234	MEZCLADOR UHF/VHF PLASTICO 0116 !!	1/10	
FICHAS VIDEO			<p>Balun</p> <p>Ficha video</p> <p>Trafo Ext.</p> <p>Coaxil</p>
281010	/FICHA VIDEO MG 0013	50	
281030	/FICHA VIDEO MF 0014	50	
281050	/FICHA BALUM MG 0045 !!	20	
281070	/FICHA BALUM MF 0046 !!	20	
281100	TRAF0 75/300 AEREO EXTERIOR 0198	100	
281120	FICHA TV COAXIL DOBLE 0101 !!	50	
DIVISORES			<p>Baja Pérdida</p> <p>mg-hg</p>
281150	/DIVISOR 2 VIAS C/RG 59 Y CAPUCHON 0008	50	
281160	/DIVISOR 3 VIAS C/RG 59 Y CAPUCHON 0009	20	
281170	/DIVISOR 4 VIAS C/RG 59 Y CAPUCHON 0010	10	
281231	/CONMUT.TV-VIDEO-GAME C/CAP.Y RG59 0203	10	
281620	*DIVISOR 2 VIAS B/PERDIDA 2000MHz B2002	10	
281630	*DIVISOR 3 VIAS B/PERDIDA 2000MHz B2003	10	
281640	*DIVISOR 4 VIAS B/PERDIDA 2000MHz B2004	10	
281650	*DIVISOR 6 VIAS B/PERDIDA 2000MHz !!	10	
281660	*DIVISOR 8 VIAS B/PERDIDA 2000MHz !!	10	
ALARGUES - CABLES			<p>mg-mf</p> <p>rca - rca</p> <p>mf-mf</p> <p>stereo - stereo</p> <p>HDMI</p> <p>USB</p>
281250	ALARGUE 2MTS.TV/VIDEO MG-HG 0236 !!	300	
281260	ALARGUE 2MTS.TV/VIDEO MG-MF 0238 !!	20	
281261	ALARGUE 2MTS.2RCA M-3,5 STEREO 0414	500	
281262	ALARGUE 3MTS.2RCA M-3,5 STEREO 373	200	
281263	ALARGUE 8MTS.2RCA M-3,5 STEREO 378	200	
281264	ALARGUE 2MTS.TV/VIDEO MG-M-RCA 0383 !!	20	
281270	ALARGUE.2MTS.TV/VIDEO 2RCA M-2RCA M 0233	20/200	
281271	ALARGUE.2MTS.TV/VIDEO 3RCA M-3RCA M 1184	20	
281274	ALARGUE 2MTS.MINIDIN 4-2RCA 1997 !!	200	
281275	ALARGUE 2MTS.MINIDIN 8P-2RCA M 0907 !!	10	
281277	ALARGUE 2MTS.MINIDIN 4P-MINIDIN 4P 0908 !!	20	
281280	ALARGUE 2MTS.TV/VIDEO MF-MF 0240	20	
281290	ALARGUE 2MTS.TV/VIDEO MG-MG 0235 !!	10	
281301	ALARGUE 2MTS.3,5 STEREO-3,5 STEREO 323	200	
281302	ALARGUE 1.80MTS.HDMI A HDMI MLC	10	
281750	CABLE USB - MICRO USB 1MT	10	
ADAPTADORES			<p>MG-HF a Rosca</p> <p>HF-HF</p> <p>MF-HG</p> <p>MF-MG</p> <p>Prol. TV PVC</p>
281305	ADAPTADOR DE BRONCE MF-HG A/PRESION 0082	50	
281310	ADAPTADOR DE BRONCE MG-HF A/ROSCA 0056	50	
281320	ADAPTADOR DE BRONCE MF-HG A/ROSCA 0057	50	
281322	ADAPTADOR DE BRONCE HG-HG 0080	20	
281324	ADAPTADOR DE BRONCE HF-HF 0091	50	
281326	ADAPTADOR DE BRONCE MF-MG 0841	20	
281327	ADAPTADOR DE BRONCE MF-HF 0074	100	
281340	ADAPTADOR DE BRONCE MF A RCA H 0058	20	
281350	ADAPTADOR DE BRONCE HF A RCA M 0064	20	
281360	ADAPTADOR DE BRONCE MG A RCA M 0617 !!	20	
281362	ADAPTADOR DE BRONCE HG A RCA H 0078	20	

CODIGO	DESCRIPCION	UND VTA	IMAGEN
281395	PROL.COAXIL TV.BCE.C/RG59 Y CAP. 0397	50	 <p>MG -RCA</p>
281400	PROL.COAXIL TV.PVC.75 OHMS 0347	20	
281402	ADAPTADOR TRIPLE HEMBRA "F" 2046	20	
PINZAS			 <p>RG6/RG59</p>
281405	PINZA P/ CRIMPEAR CONECTORES COAXIL RG6/RG59	1	
281408	PINZA P/CONECTOR NTK-56CMP P/DIRECT TV	1/10	
281409	PINZA P/ CRIMPEAR RG6 / RG59 "F" PROFESIONAL	100	
CONECTORES Y ANILLOS			 <p>capuchon</p>  <p>Anillo</p>  <p>RG59 c/ rosca</p>  <p>RG6 c/ rosca</p>  <p>"F" Profesional</p>
281410	CONECTOR COAXIL RG 59 C/ANILLO 0016	500	
281420	ANILLO PARA RG 59 0293	50	
281430	CAPUCHON GOMA PARA RG 59 0292	100	
281440	CONECTOR COAXIL RG 59 P/CATV 0025	100	
281449	CONECTOR TV "F" RG59 PROFESIONAL	100	
281450	CONECTOR COAXIL F 59 A ROSCA 0326	100	
281455	CONECTOR COAXIL RG 6 P/CATV C/POLLERA 0851	100	
281456	CONECTOR COAXIL RG 6 C/ROSCA 1140	100	
281457	CONECTOR COAXIL RG 6 C/ANILLO 0446	100	
281458	ANILLO PARA RG 6 1101	500	
281459	CONECTOR TV "F" RG6 PROFESIONAL	100	
FICHAS RCA			 <p>rca dorado</p>  <p>Mono</p>  <p>Stereo</p>  <p>Mono a Mono</p>  <p>Mono a estereo</p>  <p>2 RCA A RCA</p>
281460	FICHA MACHO RCA NEGRA IMPORTADA 0017	20/100	
281470	FICHA MACHO RCA ROJO IMPORTADA 0017	20/100	
281480	FICHA HEMBRA RCA NEG. IMPORTADA 0295	20/100	
281490	FICHA HEMBRA RCA ROJO IMPORTADA 0295	20/100	
281500	FICHA MACHO RCA NG.METALICO/DORADO 2882	20	
281501	FICHA MACHO RCA RJ.METALICO/DORADO 0470	20	
281502	FICHA HEMBRA RCA NG.METALICO/DORADO 2887	10	
281503	FICHA HEMBRA RCA RJ.METALICO/DORADO 1730	10	
PLUGS			 <p>CONTROL REMOTO</p>
281510	PLUG MACHO 2,5 mm MONO 0345	20	
281520	PLUG MACHO 2,5 mm STEREO 0348	20	
281530	PLUG MACHO 3,5 mm MONO 0027	50	
281540	PLUG MACHO 3,5 mm STEREO 0028	50	
281550	PLUG MACHO 6,5 mm MONO 0029	50	
281560	PLUG MACHO 6,5 mm STEREO 0030	20	
281565	PLUG ADAPT.M 3.5 MONO A H 6.5 MONO AU 4	20	
281566	PLUG ADAPT.M 2.5 MONO A H 3.5 ST AU 24	20	
281570	PLUG ADAPT.M 3,5 MONO A H 6,5 ST AU 29	20	
281575	PLUG ADAPT.M 3.5 ST A H 6.5 MONO AU 28	20	
281590	PLUG ADAPTADOR M 3.5 MONO A HF 1887	10	
281605	PLUG ADAPTADOR 2RCA H A 1RCA H	20	
281610	PLUG ADAPTADOR 2RCA H A 1RCA M	50	
281615	PLUG ADAPTADOR 2RCA H A 2RCA H	50	
CONTROL REMOTO			 <p>CONTROL REMOTO RCA BLISTER 1650</p> 
281700	CONTROL REMOTO RCA BLISTER 1650	1/72	
338 FAROLES P/ALUMBR.PUBL.VIDRIO/POLICARB			
285030	BRAZO P/ FAROL 250/ 400W DE 60CM	1	
285035	BRAZO P/FAROL 250/400W DE 120CM	1	
285050	KIT FAROL Y BRAZO 0.60M POLICARB.250/400W Y B/C	1	
285055	KIT FAROL Y BRAZO 1.20M POLICARB.250/400W Y B/C	1	
285070	REPUESTO POLICARB.P/FAROL 250/400W	1	
341 FLORONES			
286010	FLORON DE UREA 12 CM.BLANCO	100	
286015	FLORON DE UREA 12 CM.NEGRO	100	
286020	FLORON DE UREA 15 CM.BLANCO	100	
286025	FLORON DE UREA 15 CM.NEGRO	100	

LINEA GE IP65



DISEÑADOS PARA SER UTILIZADOS A LA INTERPERIE



BORNES DE PUESTA A TIERRA



AGUJEROS DE FIJACION



DISEÑO D BISAGR



Características Técnicas

- El cuerpo está construido en una sola pieza (Monoblock) en chapa de acero y soldada en continuo.
- El cuerpo está provisto de agujeros de fijación para facilitar el montaje. Para su instalación se deben retirar los tapones de goma de los agujeros de fijación y es aconsejable para mantener el grado IP utilizar nuestras gramapas de fijación.
- Previo al pintado se realiza a la chapa un tratamiento de desengrase, fosfatizado y pasivado, para evitar la oxidación.

LINEA GEE IP65

Características Técnicas

- La línea GEE se diferencia únicamente de la línea GE por su estructura interna.
- Características constructivas idénticas a la Línea Estanco Tradicional.
- Diseñado para alojar desde 10 a 108 módulos DIN según el modelo.
- Carátulas individuales y estructura galvanizada porta elementos con pliegue de altura que facilita su colocación.



CODIGO	ALTO	ANCHO	PROF.	FILAS	MOD. DIN
GEE 2030	200	300	120	1	10
GEE 3530	350	300	120	2	20
GEE 3545	350	450	120	2	36
GEE 5045	500	450	120	3	54
GEE 6545	650	450	120	4	72
GEE 6560	650	600	120	4	108

LINEA LIVIANA GL

Características Técnicas DISEÑADAS PARA SER UTILIZADAS EN INTERIORES

IP 40



- Construidos en chapa de acero, el cuerpo está soldado por soldadura de punto.
- Previo al pintado se realiza a la chapa un tratamiento de desengrase, fosfatado y pasivado, para evitar la oxidación.
- Se pinta con pintura del tipo electrostática en polvo de resina de poliéster texturizada al horno de color Beige Ral 7032.
- Los bornes de puesta a tierra, soldados por proyección y cobreados con 8/10 micrones, en tapa y cuerpo, al vincularlos con un cable de puesta a tierra se logra una resistencia débil, menor a 0.05 OHMS.
- Las bisagras y las cerraduras son de Zamac y, al igual que los tornillos de sujeción, están zincados en color negro.
- La cerradura es de tipo moneda de 1/4 de vuelta.
- La bandeja del montaje está pintada con pintura electrostática en polvo híbrida (poliéster y epoxi) al horno de color Naranja Ral 2004.
- Apertura de la puerta a 180°.

CODIGO	ALTO	ANCHO	PROF.	BANDEJAS	
				ALTO	ANCHO
GL 2020	200	200	150	186	173
GL 3020	300	200	150	286	173
GL 3030	300	300	150	286	273
GL 4030	400	300	150	386	273

LINEA LIVIANA ESTRUCTURAL GLE IP 40

Características Técnicas

- La línea GLE se diferencia únicamente de la línea GL por su estructura interna, compuesta por una bandeja porta elemento galvanizada con rieles DIN, carátulas individuales y desmontables por línea.
- El émbolo de la cerradura del GLE no es de Zamac.
- Para la línea GLE la cerradura es de tipo manija de 1/4 de vuelta.



CODIGO	ALTO	ANCHO	PROF.	FILAS	MOD. DIN
GLE 2030	200	300	100	1	10
GLE 3530	350	300	100	2	20
GLE 3545	350	450	100	2	36

IP 20

LINEA PARA TOMAS INDUSTRIALES

Esta línea de gabinetes de sobreponer está especialmente diseñada para instalar tomas encapsulados Kalop - Exult - Mennekes o similares. Otro tipo de tomas a pedido.

Línea GTIS

CODIGO	ALTO	ANCHO	PROF.	MOD. DIN	TOMAS	
					16A	32A
GTIS 1414-1	140	140	55	-	1	-
GTIS 1414-2	140	140	55	-	-	1
GTIS 1425-1	140	250	55	-	2	-
GTIS 1425-2	140	250	55	-	1	1
GTIS 1425-3	140	250	55	-	-	2
GTIS 4014-1	360	140	55	4	2	-
GTIS 4014-2	360	140	55	4	1	1
GTIS 4014-3	360	140	55	4	-	2
GTIS 2525-1	240	250	55	9	2	-
GTIS 2525-2	240	250	55	9	1	1
GTIS 2525-3	240	250	55	9	-	2
GTIS 4025-1	360	250	55	9	4	-
GTIS 4025-2	360	250	55	9	2	2
GTIS 4025-3	360	250	55	9	-	4



GTIS



GTIT








Características Técnicas


- Construido en chapa de acero, el cuerpo está soldado por soldadura de punto.
- Previo al pintado se realiza a la chapa un tratamiento de desengrase, fosfatado y pasivado, para evitar la oxidación.
- Se pinta con pintura del tipo electrostática en polvo de resina de poliéster texturizada al horno de color Beige Ral 7032.
- Borne de puesta a tierra en el cuerpo, soldado por proyección y cobreado con 8/10 micrones que al vincularlo con el cable de puesta a tierra de la instalación se logra una resistencia débil, menor a 0.05 OHMS.
- Se presentan con precalado de fácil extracción para pasa caños.
- La línea GTIT se encuentra provista con una tapa de policarbonato cristal protectora de llaves termomagnéticas.

Línea GTIT con tapa de policarbonato

CODIGO	ALTO	ANCHO	PROF.	TOMAS	
				16A	32A
GTIT 3025-1	285	254	82	2	-
GTIT 3025-2	285	254	82	1	1
GTIT 3025-3	285	254	82	-	2
GTIT 4025-1	400	254	82	4	-
GTIT 4025-2	400	254	82	2	2
GTIT 4025-3	400	254	82	-	4

CODIGO	DESCRIPCION	UND VTA	IMAGEN
344 FOTOCONTROLES Y ZOCALOS			
288030	/FOTOCONTROL 600W 3 CABLES APTO LAMP LED	1/20	
288031	/FOTOCONTROL 600W 4 CABLES TODO TIPO DE LAMP.	1/20	
288070	/FOTOCONTROL 1000W TODO TIPO DE LAMP.	1/20	
TEXSALUX			!!
288210	/FOTOCONTROL P/ZOCALO NEMA TEXSALUX	1/80	
288220	ZOCALO P/FOTOCONTROL NEMA C/ANG. FIJ. TEXSALUX	1/80	
ANTHAY			
288230	FOTOCONTROL NEMA TODO TIPO LAMP.10A ANTHAY ST100	10	
288240	ZOCALO P/FOTOCONTROL NEMA 10A ANTHAY Z100	10	
288500	FOTOCONTROL OCULTABLE 1500W LIGHT HOUSE (ANTHAY)	1	
288510	FOTOCONTROL 1500W LIGHT HOUSE (ANTHAY)	1	
ITALAVIA			
288310	*FOTOCONTROL NEMA10 A ITALAVIA	20	
288320	*ZOCALO PARA FOTOCONTROL NEMA ITALAVIA	20	
LUMNIA			
288410	FOTOCONTROL NEMA 1000/1500W LUMNIA	1/20	
288430	ZOCALO PARA FOTOCONTROL LUMNIA	1/20	
KALOP			
678010	/FOTOCONTROL 1600W.KL 95001N KALOP	1/10	
678020	/FOTOCONTROL 1200W C/SENS.EXT.KL 95003N KALOP	1/10	
678025	/FOTOCONTROL 1200W 3 CABLES KL 95007 KALOP	1/10	
678030	/FOTOCONTROL 1200W 4 CABLES KL 95002N KALOP	1/10	
678060	/FOTOCONTROL 2000W P/ALUMBRADO PUBL.KL 95005 KALOP	1/10	
348 GABINETES METALICOS EMBUTIR IP20			
297800	TIRA X 1MTS TAPA CIEGA P/TERMICA TC GABEXEL	1	
297804	GABIN.157X115X85 GPE 4 4TERM.	1	
297806	GABIN.157X151X85 GPE 6 6TERM.	1	
297810	GABIN.157X223X85 GPE 10 10TERM.	1	
297814	GABIN.157X313X85 GPE 14 14TERM.	1	
297820	GABIN.313X223X85 GPE 20 20TERM.	1	
297830	GABIN.313X313X85 GPE 30 30TERM.	1	
297840	GABIN.313X403X85 GPE 40 40TERM.	1	
297860	GABIN.452X453X85 GPE 60 60TERM.	1	
297880	GABIN.592X453X85 GPE 80 80TERM.	1	
349 GABINETES METAL. ESTANCO C/BAND.IP65			
298010	GABIN.200X150X120 GE 2015-12	1	
298020	GABIN.250X200X120 GE 2520-12	1	
298030	GABIN.300X250X120 GE 3025-12	1	
298040	GABIN.300X300X120 GE 3030-12	1	
298050	GABIN.400X300X120 GE 4030-12	1	
298060	GABIN.500X400X120 GE 5040-12	1	
298070	GABIN.450X450X120 GE 4545-12	1	
298080	GABIN.250X200X160 GE 2520-16	1	
298090	GABIN.300X250X160 GE 3025-16	1	
298100	GABIN.300X300X160 GE 3030-16	1	
298110	GABIN.400X300X160 GE 4030-16	1	
298120	GABIN.500X400X160 GE 5040-16	1	
298130	GABIN.450X450X160 GE 4545-16	1	
298140	GABIN.600X400X160 GE 6040-16	1	
298150	GABIN.600X500X160 GE 6050-16	1	
298160	GABIN.600X600X160 GE 6060-16	1	
350 GABINETES METAL ESTANCO P/TERM.IP65			
300010	GABIN.200X300X120 GEE 2030 10TERM.	1	
300020	GABIN.350X300X120 GEE 3530 20TERM.	1	
300030	GABIN.350X450X120 GEE 3545 36TERM.	1	
300040	GABIN.500X450X120 GEE 5045 54TERM.	1	
300050	GABIN.650X420X120 GEE 6545 72TERM.	1	
300060	GABIN.650X600X120 GEE 6560 108 TERM.	1	
353 GABINETES METAL LIV. C/BAND.IP40			
301010	GABIN.200X200X150 GL 2020	1	
301020	GABIN.300X200X150 GL 3020	1	
301030	GABIN.300X300X150 GL 3030	1	
301040	GABIN.400X300X150 GL 4030	1	

CODIGO	DESCRIPCION	UND VTA	IMAGEN
355 GABINETES P/TOMAS INDUSTRIAL P/SOBREPONER			
302010	GAB.140X140X55 GTIS-1414-1 1T/16A	1	
302020	GAB.140X140X55 GTIS-1414-2 1T/32A	1	
302030	GAB.140X250X55 GTIS-1425-1 2T/16A	1	
302040	GAB.140X250X55 GTIS-1425-2 1T/16A 1T/32A	1	
302050	GAB.140X250X55 GTIS-1425-3 2T/32A	1	
302060	GAB.360X140X55 GTIS-4014-1 4TE 2T/16A	1	
302070	GAB.360X140X55 GTIS-4014-2 4TE 1T/16A. 1T/32A	1	
302080	GAB.360X140X55 GTIS-4014-3 4TE 2T/32A	1	
302090	GAB.240X250X55 GTIS-2525-1 9TE 2T/16A	1	
302100	GAB.240X250X55 GTIS-2525-2 9TE 1T/16A. 1T/32A	1	
302110	GAB.240X250X55 GTIS-2525-3 9TE 2T/32A	1	
302120	GAB.360X250X55 GTIS-4025-1 9TE 4T/16A	1	
302130	GAB.360X250X55 GTIS-4025-2 9TE 2T/16A. 2T/32A	1	
302140	GAB.360X250X55 GTIS-4025-3 9TE 4T/32A	1	
356 GABINETES METAL C/BAND. P/TERM.IP40 LV			
303010	GAB.200X300X100 GLE 2030 10TERM.	1	
303020	GAB.350X300X100 GLE 3530 20TERM.	1	
303030	GAB.350X450X100 GLE 3545 36TERM.	1	
357 GABINETES P/TOMAS INDUSTRIAL T/ACRILICA			
305010	GAB.285X254X82 GTIT-3025-1 2T/16A	1	
305020	GAB.285X254X82 GTIT-3025-2 1T/16A. 1T/32A	1	
305030	GAB.285X254X82 GTIT-3025-3 2T/32A	1	
305040	GAB.400X254X82 GTIT-4025-1 4T/16A	1	
305050	GAB.400X254X82 GTIT-4025-2 2T/16A. 2T/32A	1	
305060	GAB.400X254X82 GTIT-4025-3 4T/32A	1	
360 HERRAM.COMPRISION E IDENTACION MANUALES !!			
309010	*HERR.COMPRES.PREAISLD.0.25-6 AUT.HM1P/YYT1	1	
309020	*HERR.IDENTAC.TERM.COBRE 1.5-10 AUT.HM1/YYT8	1	
309030	*HERR.IDENTAC.TERM.COBRE 10-16 AUT.HM1R/YYT9	1	
309040	*HERR.IDENTAC.TERM.LATON 0.5-6 AUT.HM1L/YYT11	1	
309050	*HERR.COMPRES.TIF 0.5-2.5MM HM-TIF1/YYT-22	1	
309060	*HERR.COMPRES.TIF 0.75-10MM HM-TIF2/YYT21	1	
309070	*HERR.COMPRES.TIF 0.5-6 AUT. HM-TIF3/YAC5	1	
309080	*HERRAMIENTA HM-TIF4/YAC-6	1	
361 HERRAMIENTAS DE CORTE MANUALES !!			
310010	*HERR.CORTE CABLE COBRE/ALUM.HMC38/RYC38	1	
310020	*HERR.CORTE CABLE COBRE/ALUM.HMC100/RYC-100	1	
310030	*HERR.CORTE CABLE COBRE/ALUM.HMC400/RYC400	1	
362 HERRAMIENTAS DE POTENCIA !!			
312020	*HERR.IDENT.PROFUNDA 10-95 HM2B/HD109S	1	
312030	*HERR.IDENT.PROFUNDA 25-120 HM2/CT-100	1	
312040	*HERR.IDENT.PROFUNDA 10-150 HM4/RYO150	1	
365 GANCHOS, EXPANSORES Y CRUCETAS			
152220	CRUCETA P/COLGAR P/CENTRO DE CAJA C/AGUJ 3/8	100	
315010	GANCHO TIPO U C/TUERCA	100	
315020	GANCHO J CORTO C/TUERCA DE 6CM	100	
315030	GANCHO J MEDIANO C/TUERCA DE 10CM	100	
315040	GANCHO J LARGO C/TUERCA DE 14CM	100	
315055	EXPANSOR P/COLGAR ARTEFACTOS O VENTILADORES 002	1	
315056	EXPANSOR P/COLGAR ARTEFACTOS 003	1	
315060	SOPORTE PARA VENTILADOR C/GOMA	1	



CXC
12/144
LÁTEX INDUSTRIAL
NEGRO FLOCADO
*340110



CXC
12/240
MECANO ULV
NITRILO - DORSO VENTILADO
340120



CXC
12/72
CARGO NITRILO
CON PUÑO DE SEGURIDAD
340135



CXC
12/240
GARRA LÁTEX I
G13 JERSEY POLIAMIDA
340160



GUANTES DE TRABAJO



CXC
12/120
VAQUETA 1/2 PASEO
*340140 T8
*340142 T10



CXC
12/120
ALGODÓN MOTEADO
GRIS REFORZADOS
340011



CXC
12/120/240
ALGODÓN MOTEADO
BEIGE REFORZADOS
340010










GAFAS PROTECTORAS



CXC
1/10
GAFAS PROTECTORAS
DE SEGURIDAD
903130



CXC
1/10
GAFAS PROTECTORAS PREMIUM
DE SEGURIDAD
903132

CODIGO	DESCRIPCION	UND VTA	IMAGEN	
368 GUARDALAMPARAS				
GUARDALAMPARAS COMUNES				
317040	GUARDALAMPARA REFORZADO SOLO	1/25		
317050	GUARDALAMPARA REFORZ.X 5 MTS.	1/20		
317060	GUARDALAMPARA REFORZ.X 10 MTS.	1/18		
317065	GUARDALAMPARA REFORZ.X 5 MTS. C/PINZA P/BAT.	1/20		
317070	GUARDALAMPARA REF.C/TECLA SOLO	1/25		
317080	GUARDALAMPARA REF.C/TECLA 5 MTS.	1/20		
317090	GUARDALAMPARA REF.C/TECLA 10 MTS.	1/18		
317210	GUARDALAMPARA MIGÑON P/AUTO SOLO	!!		1/40
317220	GUARDALAMPARA.MIGÑON P/AUTO 5MTS.C/PINZA BAT.	!!		1/20
GUARDALAMPARAS A LED				
317310	GUARDALAMPARA A LED 5MTS.12V C/PINZA PVC	1/20		
317320	GUARDALAMPARA A LED 5MTS.220V PVC	1/20		
317330	GUARDALAMPARA A LED 5MTS.12V C/PINZA METALICA	1/20		
317340	GUARDALAMPARA LED 5MTS.12V P/ENCENDEDOR MET.IMP.	1		
317360	GUARDALAMPARA LED 5MTS.12V P/ENCENDEDOR PVC.IMP.	1/50		
374 GRAMPAS OMEGA				
329010	BOLSA GRAMPAS OMEGA 5/8 X 100U.	1		
329020	BOLSA GRAMPAS OMEGA 3/4 X 100U.	1		
329030	BOLSA GRAMPAS OMEGA 7/8 X 50U.	1		
329040	BOLSA GRAMPAS OMEGA 1 X 50U.	1		
329050	BOLSA GRAMPAS OMEGA 1 1/4 X 25U.	1		
329060	BOLSA GRAMPAS OMEGA 1 1/2 X 25U.	1		
329070	BOLSA GRAMPAS OMEGA 2 X 25U.	1		
377 GRAMPAS MEDIA OMEGA				
333010	BOLSA GRAMPAS MEDIA OMEGA 5/8 X 100U.	1		
333020	BOLSA GRAMPAS MEDIA OMEGA 3/4 X 100U.	1		
333030	BOLSA GRAMPAS MEDIA OMEGA 7/8 X 50U.	1		
333040	BOLSA GRAMPAS MEDIA OMEGA 1 X 50U.	1		
333050	BOLSA GRAMPAS MEDIA OMEGA 1 1/4 X 25U.	1		
333060	BOLSA GRAMPAS MEDIA OMEGA 1 1/2 X 25U.	1		
333070	BOLSA GRAMPAS MEDIA OMEGA 2 X 25U.	1		
378 GRAMPAS PARA PARED			!!	
333210	*GRAMPAS GALV. PARED P/CAÑO 5/8" SISAGRIP	1/100		
333220	*GRAMPAS GALV. PARED P/CAÑO 3/4" SISAGRIP	1/100		
333230	*GRAMPAS GALV. PARED P/CAÑO 7/8" SISAGRIP	1/100		
333240	*GRAMPAS GALV. PARED P/CAÑO 1" SISAGRIP	1/100		
333250	*GRAMPAS GALV. PARED P/CAÑO 1 1/4" SISAGRIP	1/50		
333260	*GRAMPAS GALV. PARED P/CAÑO 1 1/2" SISAGRIP	1/50		
333270	*GRAMPAS GALV. PARED P/CAÑO 2" SISAGRIP	1/50		
380 GRAMPAS OLMAR				
334010	GRAMPAS OLMAR 5/8	100		
334020	GRAMPAS OLMAR 3/4	100		
334030	GRAMPAS OLMAR 7/8	100		
334040	GRAMPAS OLMAR 1	100		
334050	GRAMPAS OLMAR 1 1/4	100		
334060	GRAMPAS OLMAR 1 1/2	50		
334070	GRAMPAS OLMAR 2	50		
334080	GRAMPAS OLMAR 2 1/2	50		
334090	RIEL P/GRAMPA OLMAR 10 CM	10		
334100	RIEL P/GRAMPA OLMAR 1.20 MTS.	10		
383 GRAMPAS TARUGO				
336010	GRAMPAS TACO-GRAMP 5/8 X 100U.	1		
336020	GRAMPAS TACO-GRAMP 3/4 X 100U.	1		
336030	GRAMPAS TACO-GRAMP 7/8 X 100U.	1		
336040	GRAMPAS TACO-GRAMP 1 X 50U.	1		
336110	GRAMPAS TACOGRAMP C 5/8 X 100U.	1		
336120	GRAMPAS TACOGRAMP C 3/4 X 100U.	1		
336130	GRAMPAS TACOGRAMP C 7/8 X 50U.	1		
336140	GRAMPAS TACOGRAMP C 1 X 50U.	1		

LLAVES PALANCA MINIATURA



362010
MTS-101 N2027
Miniatura interruptora
250V 3A - 2P(SPST)On-Off
Cx20



362040
MTS-201 N2030
Miniatura Doble interruptora
250V 3A - 4P(SPDT)On-Off
Cx20



362020
MTS-102 N2028
Miniatura Simple inversora
250V 3A - 3P(SPST)On-On
Cx20



362050
MTS-202 N2031
Miniatura Doble inversora
250V 3A - 6P(DTDP)On-On
Cx20



362030
MTS-103 N2029
Miniatura Simple inversora
punto medio 250V 3A
3P (SP3T) On-Off-On
Cx20



362060
MTS-203 N2032
Miniatura Doble inversora
punto medio 250V 3A
6P (DP3T) On-Off-On
Cx20

LLAVES PALANCA MEDIANAS



362110
KN3-101 N0768
Mediana interruptora
250V SPST 2P On-Off 10A
Cx20



362130
KN3-103 N1934
Mediana Simple
inversora Punto Medio
250V SPDT 3P On-Off-On 10A
Cx20



362160
KN3-203 N0509
Mediana Doble
inversora Punto Medio
250V DPDT 6P On-Off-On 10A
Cx20



362120
KN3-102 N0707
Simple inversora
250V SPDT 3P On-On 10A
Cx20



362140
KN3-201 N1206
Mediana Doble interruptora
250V DPST 4P On-Off 10A
Cx20



362170
KNS-1 N6204
Mediana interruptora con cable
250V SPSP 2P On-Off 3A
Cx20



362125
KN3(E)-101 N3931
Mediana interruptora
Capuchon Plástico
250V 3A SPST 2P On-Off
Cx20



362150
KN3-202 N1123
Mediana Doble inversora
250V DPDT 6P On-On 10A
Cx20

LLAVES TECLA SUBMINIATURA

SMRS-101

Interruptora SPST, 2 patas, 250 Volts On-Off, 2 Amp. Med.: 15 x 10.5 mm.

CODIGO 382010  **CODIGO 382020** 
 ■ N°3926 Negro ■ N°3927 Rojo cxc 20

SMRS-102

Simple inversora SPDT, 3 patas, 250 Volts On-On, 2 Amp. Med.: 15 x 10.5 mm.

CODIGO 382030  **CODIGO 382040** 
 ■ N°3928 Negro ■ N°3929 Rojo cxc 20

MRS-101-5

Tecla interruptora SPST, 2 patas, 250 Volts On-Off, 6 Amp. Med.: 21.4 x 9.8 mm.

CODIGO 382050  **CODIGO 382060** 
 ■ N°4190 Negro ■ N°4189 Rojo cxc 20

LLAVES TECLA MINIATURA


MRS-101

Tecla interruptora SPST, 2 patas, 250 Volts, On-Off, 3 Amp. Med.: 21.4 x 15 mm.

CODIGO 383010  **CODIGO 383020** 
 ■ N°3117 Negro ■ N°3456 Rojo cxc 50

MRS-111

Tecla pulsadora SPST, 2 patas, 250 Volts, On-Off, 3 Amp. Med.: 21.4 x 15 mm.

CODIGO 383030  **CODIGO 383040** 
 ■ N°3145 Negro ■ N°3459 Rojo cxc 50

MRS-102

Tecla pulsadora SPDT, 3 patas, 250 Volts, On-On, 3 Amp. Med.: 21.4 x 15 mm.

CODIGO 383050  **CODIGO 383060** 
 ■ N°3118 Negro ■ N°3457 Rojo cxc 50

MRS-103

Tecla simple inversora c/ pto medio SP3T, 3 patas, 250 Volts, On-Off-On, 3 Amp. Med.: 21.4 x 15 mm.

CODIGO 383070  **CODIGO 383080** 
 ■ N°3119 Negro ■ N°3458 Rojo cxc 50

MRS-201-2

Tecla doble interruptora DPST, 4 patas, 250 Volts, On-Off, 3 Amp. Med.: 21.4 x 15 mm.

CODIGO 383090  **CODIGO 383100** 
 ■ N°2973 Negro ■ N°3460 Rojo cxc 50

MRS-201

Doble interruptora DPST, 4 patas, 250 V, On-Off, 3 Amp. Med.: 21 x 24 mm.

CODIGO 383110  **CODIGO 383120** 
 ■ N°2974 Negro ■ N°3461 Rojo cxc 50

MRS-202

Tecla doble inversora DPDT, 6 patas, 250 V, On-On, 3 Amp. Med.: 21 x 24 mm.

CODIGO 383130  **CODIGO 383140** 
 ■ N°2975 Negro ■ N°3462 Rojo cxc 50

MRS-211

Doble pulsador DPST, 4 patas, 250 V, On-Off, 3 Amp. Med.: 21 x 24 mm.

CODIGO 383170  **CODIGO 383180** 
 ■ N°2977 Negro ■ N°3464 Rojo cxc 50

MRS-2101

Doble interruptor DPST, 4 patas, 250 Volts, On-Off, 3 Amp. Med.: 21 x 24 mm.

CODIGO 383210  **CODIGO 383220** 
 ■ N°2978 Negro ■ N°3465 Rojo cxc 50

RS-101

Tecla interruptora SPST, 2 patas, 250 V, ON-Off 15 Amp. 30.5x13.5 mm.

CODIGO 385010  **CODIGO 385020** 
 ■ N°2984 Negro ■ N°3472 Rojo cxc 50

LLAVES TECLA STANDARD

RS-111

Tecla pulsadora SPST, 2 patas, 250 V, ON-Off 15 Amp. 34.5x13.5 mm.

CODIGO 385030  **CODIGO 385040** 
 ■ N°2985 Negro ■ N°3473 Rojo

RS-102

Tecla simple inversora SPDT, 3 patas, 250 V, 15 Amp. 30.5x13.5 mm.

CODIGO 385050  **CODIGO 385060** 
 ■ N°2986 Negro ■ N°3474 Rojo

RS-103

Simple inversora c/ punto medios SPST, 3 patas, 250 V, 15 Amp. 32x14 mm.

CODIGO 385070  **CODIGO 385080** 
 ■ N°2987 Negro ■ N°3475 Rojo

RS-103-3

Plana simple inversora c/punto medio SPDT, 3 patas, 250 V, ON-Off 10 Amp.

CODIGO 385090  **CODIGO 385100** 
 ■ N°6668 Negro ■ N°6669 Rojo

RS-201

Doble interruptora DPST, 4 patas, 250 V, ON-Off 15 Amp. 30.8x25.5 mm.

CODIGO 385110  **CODIGO 385120** 
 ■ N°2989 Negro ■ N°3477 Rojo cxc 30

RS-202

Tecla Doble inv DPDT, 6 patas, 250 V, ON-ON 15 Amp. 30.8x25.5 mm.

CODIGO 385130  **CODIGO 385140** 
 ■ N°2990 Negro ■ N°3478 Rojo cxc 30

RS-203

Doble inv c/pto medio DPDT, 6 patas, 250 V, ON-Off 15 Amp. 30.8x25.5mm.

CODIGO 385150  **CODIGO 385160** 
 ■ N°2991 Negro ■ N°3479 Rojo cxc 30

RS-2101

Doble interruptora DPST, 4 patas, 250 V, ON-Off 30.6x25.6mm.

CODIGO 385170  **CODIGO 385180** 
 ■ N°2992 Negro ■ N°3480 Rojo cxc 30

RS-2102

Doble simple inv DPDT, 6 patas, 250 V, ON-ON - 15Amp. 30.6x25.6mm.

CODIGO 385190  **CODIGO 385200** 
 ■ N°3481 Negro ■ N°3482 Rojo cxc 30

CODIGO	DESCRIPCION	UND VTA	IMAGEN
386 GUANTES INDUSTRIALES			
340010	PAR DE GUANTES ALGODON MOTEADO BEIGE	12/120	
340110	*PAR GUANTES LATEX INDUSTRIAL NEGRO	12/144	
340120	PAR DE GUANTES MECANO ULV NITRILO	12/240	
340135	PAR DE GUANTES CARGO NITRILO C/PUÑO SEGURIDAD	12/72	
340140	*PAR DE GUANTES VAQUETA 1/2 PASEO T8	12/120	
340142	*PAR DE GUANTES VAQUETA 1/2 PASEO T10	12/120	
340160	PAR DE GUANTES GARRA I LATEX	12/240	
389 INTERRUPTORAS PARA TABLERO			
351010	INTERRUP.BIP.B/BAK. 20 AMP.ODA	50	
351020	INTERRUP.BIP.B/PORC.20 AMP.ODA	50	
391 INTERRUPTORAS A PALANCA			
362010	INTERRUPTORA MINI 2P.ON-OFF N°2027	20	
362020	INVERSORA SIMPLE MINI 3P.ON-ON N°2028	20	
362030	INVER.MINI PTO.MEDIO 3P.ON-OFF-ON N°2029	20	
362040	INTERRUPTORA MINI DOBLE 4P.ON-OFF N°2030	20	
362050	INVERSORA MINI DOBLE 6P.ON-ON N°2031	20	
362060	INV.DOBLE PTO.MEDIO 6P.ON-OFF-ON N°2032	20	
362110	INTERRUPT.MEDIANA 2P.ON-OFF 10 AMP. N°0768	20	
362120	INVERSORA MED.SIMPLE 3P-ON-ON N°0707	20	
362125	INTERRUPT.MEDIANA 2P.ON-OFF 3 AMP.CAP.PVC N°3931	20	
362130	INV.SIMPLE PTO.MEDIO 3P.ON-OFF-ON N°1934	20	
362140	INTERRUPTORA MED.DOBLE 4P.ON-OFF N°1206	20	
362150	INVERSORA DOBLE MEDIANA 6P.ON-ON N°1123	20	
362160	INV.DOBLE PTO.MEDIO 6P.ON-OFF-ON N°0509	20	
362170	INTERRUP. MEDIANO N°6204 2P ON-OFF C/CABLE	20	
392 INTERRUPTORAS VARIAS			
369020	INTERRUP.P/CORTAR CESPED TAAD NEGRA	20/120	
369025	/INTERRUP.P/CORTAR CESPED TAAD NARANJA	20/120	
369040	/INTERRUP.MINI P/CORT.DE CESPED NEGRA ODA	50	
369050	INTERRUP.MINI P/CORT.DE CESPED NJA. ODA	50	
369060	INTERRUP.P/ESTUFA DE CUARZO 0004	100	
369070	INTERRUPTOR BIPOLAR 10 AMP 0008	100	
369072	INTERRUPTOR 6 AMP C/PARADA 0007	100	
369080	PULSADOR BORDEADORA CESPED 0006	100	
369088	PULSADOR CORTE DE SEGURO 10 AMP 0010	100	
395 INTERRUPTORAS FIBOSA / METAPLAST			
372010	INTERRUP.F 602 BIP. FIBOSA	1/24	
372020	INTERRUP.F 603 TRIP.FIBOSA	1/24	
372032	/INTERRUP.E602 BIPOLAR METAPLAST	1/24	
372033	/INTERRUP.E603 TRIPOLAR METAPLAST	1/24	
400 PRODUCTOS ELIBET			
373010	*PROT.MONOF.DE TENSION PMV ELIBET	1	
373020	*PROT.MONOF.DE TENSION C/VOLTIM. PMV+ ELIBET	1	
373210	*SELEC.AUTOM.DE FASE 10A EF-1-T ELIBET	1	
373230	*SELEC.AUTOM.DE FASE 30A EF-1-30 ELIBET	1	
373310	*/INT.ELEVADOR DE CORTINAS C/CAJA PLASTICA	1	
374200	*ADAPTADOR P/RIEL DIN P/20A Y 40A AURD1 ELIBET	1	
374210	*/INT.CONM.BIP.1-0-2 20A 20102/0 ELIBET	1	
374213	*/INT.CONM.BIP.1-0-2 40A 40102/0 ELIBET	1	
374240	*/SELEC.DE FASE TRIF. 20A 20601/0 ELIBET	1	
374242	*/SELEC.DE FASE TRIF+N 20A 20603N/0 ELIBET	1	
374410	*/INT.CONM.TETRAP.1-0-2 20A 20104/0 ELIBET	1	
374413	*/INT.CONM.TETRAP.1-0-2 40A 40104/0 ELIBET	1	
374442	*/SELEC.DE FASE TRIF+N 40A 40603N/0 ELIBET	1	
375132	*CONTACTOR IKA 2X32A 232.20.220 ELIBET	1/6	

LISTONES LED INTERCONECTABLE

8w - 54cm

*412415
LISTÓN 8W - 650lm
54cm LUZ DÍA

11w - 84cm

*412425
LISTÓN 11W - 950lm
84cm LUZ DÍA

16w - 114cm

*412435
LISTÓN 16W - 1300lm
114cm LUZ DÍA



LISTONES LED ESTANCOS IP65

SICA



20w - 65cm

*412555
LISTÓN ESTANCO 20W
65cm LUZ DÍA
1830lm

40w - 125cm

*412565
LISTÓN ESTANCO 40W
125cm LUZ DÍA
3680lm

LISTONES PARA TUBOS LED

1x9w - 60cm

*412730
LISTÓN 1x9W
60cm - 1 Punta imp.

1x18w - 120cm

*412740
LISTÓN 1x18W
120cm - 1 Punta imp.

2x18w - 120cm

*412746
LISTÓN 2x18W
120cm - 1 Punta imp.

1x48w - 240cm

*412830
LISTÓN 1x48W
240cm Nacional

2x48w - 240cm

*412832
LISTÓN 2x48W
240cm Nacional

LISTONES LED SLIM

SICA



18w - 60cm

*412965
LISTÓN 18W - 1720lm
60cm LUZ DÍA

36w - 120cm

*412975
LISTÓN 36W - 3200lm
120cm LUZ DÍA

45w - 120cm

*412985
LISTÓN 45W
120cm LUZ DÍA

1x18 - 120cm

*412510
LISTÓN 1x18W
120cm LUZ DÍA S/TUBO
ip65

2x18 - 120cm



*412515
LISTÓN 2x18W
120cm LUZ DÍA S/TUBO
ip65



ESTANCOS















CODIGO	DESCRIPCION	UND VTA	IMAGEN
404 INTERRUPTORAS VEFBEN			  <p>Ciclador de Bomba</p>  <p>Para embutir en panel</p>  <p>Universal</p>  <p>Para exterior</p>  <p>Conmutador con borne tornillo</p>  
379390	*/ADAPTADOR P/RIEL DIN D 32 VEFBEN	1	
379395	/CICLADOR DE 2 BOMBAS 220V o 24V CV2B-01 VEFBEN	1	
INTERRUPTORAS A PALANCA			
379010	*/INT.CONMUTADOR P/EMBTIR EN PANEL 101 VEFBEN	6	
379020	*/INT.CONMUTADOR P/CAJA UNIVERSAL 102 VEFBEN	6	
379030	*/INT.CONMUTADOR P/MONTAJE EXTERIOR 103 VEFBEN	6	
379040	*/INTERRUPTOR P/EMBTIR EN PANEL 104 VEFBEN	6	
379050	*/INTERRUPTOR P/CAJA UNIVERSAL 105 VEFBEN	6	
379060	*/INTERRUPTOR P/MONTAJE EXTERIOR 106 VEFBEN	6	
379070	*/INT.INVERSORA TRIF.P/EMB.EN PANEL 107 VEFBEN	6	
379080	*/INT.INVERSORA TRIF.P/CAJA UNIVERS. 108 VEFBEN	6	
379090	*/INT.INVERSORA TRIF.P/MONTAJE EXTER. 109 VEFBEN	6	
379100	*/INT.INVERSORA MONOF.P/EMB.EN PANEL 110 VEFBEN	6	
379110	*/INT.INVERSORA MONOF.P/CAJA UNIVERS. 111 VEFBEN	6	
379120	*/INT.INVERSORA MONOF.P/MONTAJE EXT. 112 VEFBEN	6	
379130	*/INT.UNIP.INV.MONO.P/ELEV.CORT.PANEL 113 VEFBEN	6	
379140	*/INT.UNIP.INV.MONO.P/ELEV.CORT.UNI. 114 VEFBEN	6	
379150	*/INT.UNIP.INV.MONO.P/ELEV.CORT.EXT. 115 VEFBEN	6	
379160	*/INT.PALANCA METALICA BORNE.C/TORN.0/12A VEFBEN	12	
379170	*/INT.PALANCA METALICA BORNE.C/TORN.0/12B VEFBEN	12	
INTERRUPTORAS A TAMBOR			
379180	*/INT.INV.TRIF/MONO.CAJA H°IN316CH VEFBEN	1	
379190	*/INT.TRIPOLAR EN CAJA H°IT316CH VEFBEN	1	
INTERRUPTORAS A LEVA			
379200	*/INTERRUPT.2 POLOS 202-C VEFBEN	1	
379210	*/INTERRUPT.3 POLOS 203-C VEFBEN	1	
379220	*/INTERRUPT.CONMUTADOR 3 POLOS 223-C VEFBEN	1	
379230	*/INTERRUPT.INVERS.P/MOTOR TRIF. 251-C VEFBEN	1	
379240	*/INT.SELEC.ENTRADA TRIP.S/UNIP. 260-C VEFBEN	1	
379250	*/INT.SELEC.ENT.TRIP+NEU.S/UNIP+NEU 261-C VEFBEN	1	
379260	*/INT.P/TABLERO 3 POLOS 0/203 VEFBEN	1	
379270	*/INT.P/TABLERO 3 POLOS 203 VEFBEN	1	
379280	*/INT.CONMUT.P/TABLERO 3 POLOS 0/223 VEFBEN	1	
379290	*/INT.CONMUT.P/TABLERO 3 POLOS 223 VEFBEN	1	
379300	*/INT.CONMUT.P/TABLERO AMPERIMETRICA 231 VEFBEN	1	
379310	*/INT.CONMUT.P/TABLERO VOLTIMETRICA 240 VEFBEN	1	
379320	*/INT.INVER.P/TABLERO P/MOTOR TRIFAS.251 VEFBEN	1	
379330	*/INT.SELECTIVA ENT.TRIP/SAL.UNIP. 260 VEFBEN	1	
379340	*/INT.SELE.ENT.TRIP+NEU/SAL.UNIP+NEU 261 VEFBEN	1	
379350	*/INTER.CONMUT. A LEVA 4X63A P/PANEL 624 VEFBEN	1	
379360	*/INTER.CONMUT. A LEVA 4X32A P/PANEL 324 VEFBEN	1	
379370	*/INTER.CONMUT. A LEVA 2X32A P/PANEL 322 VEFBEN	1	
379380	*/INTER.CONMUT. A LEVA 2X63A P/PANEL 622 VEFBEN	1	
408 INTERRUPTORAS A TECLA MINIATURA IMP.			
INTERRUPTORAS SUBMINIATURA			
382010	INTERRUP.SUBMINIATURA SMRS-101 NG 2P ON-OFF	20	
382020	INTERRUP.SUBMINIATURA SMRS-101 RJ 2P ON-OFF	20	
382030	INVERS.SUBMINIATURA SMRS-102 NG 3P ON-ON	20	
382040	INVERS.SUBMINIATURA SMRS-102 RJ 3P ON-ON	20	
382050	INTERRUP.SUBMINIATURA MRS-101-5 NG 2P ON-OFF	20	
382060	INTERRUP.SUBMINIATURA MRS-101-5 RJ 2P ON-OFF	20	
INTERRUPTORAS MINIATURA			
383010	INTERRUP.MINIATURA MRS-101 NG 2P ON-OFF	50	
383020	INTERRUP.MINIATURA MRS-101 RJ 2P ON-OFF	50	
383030	PULS.MINIATURA MRS-111 NG 2P (ON)-OFF	50	
383040	PULS.MINIATURA MRS-111 RJ 2P (ON)-OFF	50	
383050	INVERS.SIMPLE MINIATURA MRS-102 NG 3P ON-ON	50	
383060	INVERS.SIMPLE MINIATURA MRS-102 RJ 3P ON-ON	50	
383070	INV.C/PTO MEDIO MINIAT. MRS-103 NG 3P ON-OFF-ON	50	
383080	INV.C/PTO MEDIO MINIAT. MRS-103 RJ 3P ON-OFF-ON	50	
383090	INT.DOBLE MINIAT. MRS-201-2 NG 4P ON-OFF	50	
383100	INT.DOBLE MINIAT. MRS-201-2 RJ 4P ON-OFF	50	
383110	INT.DOBLE MINIAT. MRS-201 NG 4P ON-OFF	50	
383120	INT.DOBLE MINIAT. MRS-201 RJ 4P ON-OFF	50	
383130	INV.DOBLE MINIAT. MRS-202 NG 6P ON-ON	50	
383140	INV.DOBLE MINIAT. MRS-202 RJ 6P ON-ON	50	
383170	PULS.DOBLE MINIAT.MRS-211 NG 4P (ON)-OFF	50	
383180	PULS.DOBLE MINIAT.MRS-211 RJ 4P (ON)-OFF	50	
383210	INT.DOBLE TECLA MINIAT.MRS-2101 NG 4P ON-OFF	50	
383220	INT.DOBLE TECLA MINIAT.MRS-2101 RJ 4P ON-OFF	50	

CODIGO	DESCRIPCION	UND VTA	IMAGEN
INTERRUPTORAS STANDARD			
385010	INTERRUPT.STANDARD.RS-101 NG 2P ON-OFF	20	<i>Standard</i> 
385020	INTERRUPT.STANDARD.RS-101 RJ 2P ON-OFF	20	
385030	PULSADORA.STANDARD.RS-111 NG 2P (ON)-OFF	20	
385040	PULSADORA.STANDARD.RS-111 RJ 2P (ON)-OFF	20	
385050	INV.SIMPLE STANDARD.RS-102 NG 3P ON-ON	20	
385060	INV.SIMPLE STANDARD.RS-102 RJ 3P ON-ON	20	
385070	INV.C/PTO MEDIO STD RS-103 NG 3P ON-OFF-ON	20	
385080	INV.C/PTO MEDIO STD RS-103 RJ 3P ON-OFF-ON	20	
385090	INV.CONC.C/PTO MEDIO STD RS-103-3 NG 3P ON-OFF-ON	50	
385100	INV.CONC.C/PTO MEDIO STD RS-103-3 RJ 3P ON-OFF-ON	50	
385110	INT.DOBLE STANDARD RS-201 NG 4P ON-OFF	20	<i>N°103-3</i> 
385120	INT.DOBLE STANDARD RS-201 RJ 4P ON-OFF	20	
385130	INV.DOBLE STANDARD RS-202 NG 6P ON-ON	20	<i>N°201/202/203</i> 
385140	INV.DOBLE STANDARD RS-202 RJ 6P ON-ON	20	
385150	INV.DOBLE C/PTO MEDIO STD RS-203 NG 6P ON-OFF-ON	20	
385160	INV.DOBLE C/PTO MEDIO STD RS-203 RJ 6P ON-OFF-ON	20	<i>N°2101/2102</i> 
385170	INT.DOBLE TECLA STD RS-2101 NG 4P ON-OFF	20	
385180	INT.DOBLE TECLA STD RS-2101 RJ 4P ON-OFF	20	
385190	INV.DOBLE TECLA SIMPLE STD RS-2102 NG 6P ON-ON	20	
385200	INV.DOBLE TECLA SIMPLE STD RS-2102 RJ 6P ON-ON	20	
410 JABALINAS C/TOMACABLES			
387005	JABALINA 3/8 X 0.50MT.C/TOMACABLE	20	<i>Jabalinas</i> 
387007	JABALINA 3/8 X 0.75MT.C/TOMACABLE	20	
387010	JABALINA 3/8 X 1 MT.C/TOMACABLE	20	
387020	JABALINA 3/8 X 1.50MT.C/TOMACABLE	20	
387030	JABALINA 1/2 X 1 MT.C/TOMACABLE	10	
387040	JABALINA 1/2 X 1.50MT.C/TOMACABLE	10	<i>Tomacables</i> 
387050	JABALINA 1/2 X 2 MT.C/TOMACABLE	10	
387080	JABALINA 5/8 X 1 MT.C/TOMACABLE	10	
387090	JABALINA 5/8 X 1.50MT.C/TOMACABLE	10	
387100	JABALINA 5/8 X 2 MT.C/TOMACABLE	5	
387130	JABALINA 3/4 X 1 MT.C/TOMACABLE	5	
387140	JABALINA 3/4 X 1.50MT.C/TOMACABLE	5	
387150	JABALINA 3/4 X 2 MT.C/TOMACABLE	5	
387155	JABALINA 3/4 X 3 MTS C/TOMACABLE	5	
387160	JABALINA 1/2 X 1.50 MTS C/CHICOTE	1	
387170	JABALINA 5/8 X 1.50 MTS.C/CHICOTE	1	
387210	TOMACABLE P/JABALINA 3/8	20	<i>Cajas de Inspeccion</i> 
387220	TOMACABLE P/JABALINA 1/2	10	
387230	TOMACABLE P/JABALINA 5/8	10	
387240	TOMACABLE P/JABALINA 3/4	5	
387300	CAJA DE INSPECC.P/JABALINA 15X15 PVC 1026	1	
387310	CAJA DE INSPECC.P/JABALINA 15X15 ALUM1027	1	
387320	CAJA DE INSPECC.P/JABALINA 25X25 ALUM.	1	
387330	CAJA DE INSPECCION P/JABALINA 15X15 H°	1	
387340	CAJA DE INSPECCION P/JABALINA 25X25 H°	1	
436 LISTONES LED			
LISTONES LED INTERCONECTABLES			<i>SICA</i> 
412415	*LISTON LED INTERCONECTABLE 8W 54cm L/DIA SICA	1/25	
412425	*LISTON LED INTERCONECTABLE 11W 84cm L/DIA SICA	1/25	
412435	*LISTON LED INTERCONECTABLE 16W 114cm L/DIA SICA	1/25	
LISTONES LED ESTANCO			<i>SICA</i> 
412510	LISTON ARM.ESTANCO IP65 1X18 S/TUBO LED 120CM IMP.	1/12	
412515	LISTON ARM.ESTANCO IP65 2X18 S/TUBO LED 120CM IMP.	1/9	
412555	*LISTON LED ESTANCO IP65 20W 65CM L/DIA SICA	!! 1/6	
412565	*LISTON LED ESTANCO IP65 40W 125CM L/DIA SICA	!! 1/4	
LISTONES LED SLIM			<i>SICA</i> 
412965	*LISTON LED SLIM 18W 60CM L/DIA SICA	1/20	
412975	*LISTON LED SLIM 36W 120CM L/DIA SICA	1/20	
412985	*LISTON LED SLIM 45W 120CM L/DIA SICA	1/20	
437 LISTONES P/TUBOS LED			
412730	*LISTON P/TUBO LED 1X9W 60CM IMP.	25	
412740	*LISTON P/TUBO LED 1X18W 120CM IMP.	25	
412746	*LISTON P/TUBO LED 2X18W 120CM IMP.	1/30	
412830	LISTON P/TUBO LED 1X48W 240CM NACIONAL	1	
412832	LISTON P/TUBO LED 2X48W 240CM NACIONAL	1	










CODIGO	DESCRIPCION	UND VTA	IMAGEN
438 LISTONES P/TUBOS LED OSRAM !!			
413301	*LISTON IP65 2X9W 60CM DAMP-PROOF HOUSING LEDVANCE	1/6	
413311	*LISTON IP65 2X18W 120CM DAMP-PROOF HOUSING LEDVANCE	1/6	
413320	*LISTON IP65 1X24W 150CM DAMP-PROOF HOUSING LEDVANCE	1/6	
413321	*LISTON IP65 2X24W 150CM DAMP-PROOF HOUSING LEDVANCE	1/6	
497 TUBOS DE LED OSRAM !!			
510525	*TUBO DE LED T8 8W L/DIA 60CM OSRAM	1/25	
510530	*TUBO DE LED T8 16W L/DIA 120CM OSRAM	1/25	
442 VELADORES OSRAM			
413010	*VELADOR 5W L/CAL TACTIL DIM USB BLANCO PANAN OSRA	1/4	
413011	*VELADOR 5W L/CAL TACTIL DIM USB GRIS PANAN OSRA	1/4	
443 ARTEFACTOS DE LED OSRAM			
PANELES LED OSRAM			
415510	*PANEL LED 60x60CM 40W L/CAL OSRAM	1/4	
415513	*PANEL LED 60x60CM 40W L/NEUTRA OSRAM	1/4	
444 PROYECTORES LED OSRAM			
415710	*PROYECTOR LED FLOODLIGHT 10W L/CAL OSRAM	1/10	
415715	*PROYECTOR LED FLOODLIGHT 10W L/DIA OSRAM	1/10	
415720	*PROYECTOR LED FLOODLIGHT 20W L/CAL OSRAM	1/10	
415725	*PROYECTOR LED FLOODLIGHT 20W L/DIA OSRAM	1/10	
415730	*PROYECTOR LED FLOODLIGHT 30W L/CAL OSRAM	1/10	
415735	*PROYECTOR LED FLOODLIGHT 30W L/DIA OSRAM	1/10	
415750	*PROYECTOR LED FLOODLIGHT 50W L/CAL OSRAM	1/10	
415755	*PROYECTOR LED FLOODLIGHT 50W L/DIA OSRAM	1/10	
415760	*PROYECTOR LED FLOODLIGHT 80W L/CAL OSRAM	1/2	
415765	*PROYECTOR LED FLOODLIGHT 80W L/DIA OSRAM	1/2	
415776	*PROYECTOR LED FLOODLIGHT 125W L/CAL OSRAM	1/2	
415777	*PROYECTOR LED FLOODLIGHT 125W L/DIA OSRAM	1/2	
415782	*PROYECTOR LED FLOODLIGHT 165W L/CAL OSRAM	1/2	
415784	*PROYECTOR LED FLOODLIGHT 165W L/DIA OSRAM	1/2	
415795	*PROYECTOR LED FLOODLIGHT 200W 25000LM L/DIA OSRAM	1/2	
415820	*PROYECTOR LED FLOODLIGHT 20W L/CAL C/SENSOR OSRAM	1/10	
415825	*PROYECTOR LED FLOODLIGHT 20W L/DIA C/SENSOR OSRAM	1/10	
PROYECTORES BELLALUX !!			
022813	*PROYECTOR LED 10W LUZ DIA BELLALUX	1/20	
022833	*PROYECTOR LED 30W LUZ DIA BELLALUX	1/20	
022853	*PROYECTOR LED 50W LUZ DIA BELLALUX	1/10	
446 SPOTS DE LED OSRAM !!			
SPOTS DE LEDS FIJOS OSRAM			
419140	*SPOT LED FIJO REDONDO DOWNLIGHT 25W L/CAL OSRAM	1/8	
SPOTS DE LED MOVILES OSRAM			
419320	*SPOT MOLDE P/DICRO MOVIL REDONDO Ø10CM LEDVANCE	1/50	
419325	*SPOT MOLDE P/DICRO MOVIL CUADRADO 10X10CM LEDVANCE	1/50	
448 TIRAS DE LED LEDVANCE			
419505	*TIRA LED 12V 5 MTS IP20 L/CALIDA OSRAM	1/15	
419510	*TIRA LED 12V 5 MTS IP20 L/DIA OSRAM	1/15	



CODIGO	DESCRIPCION	UND VTA	IMAGEN	
457 LAMPARAS DE LEDS OSRAM				
LAMPARAS A60 LED OSRAM				
481903	*/LAMP.LED VALUE 5W E27 L/CAL. OSRAM	1/20		
481904	*/LAMP.LED VALUE 5W E27 L/DIA OSRAM	1/20		
481914	*/LAMP.LED VALUE 7W E27 L/CAL. OSRAM	1/20		
481915	*/LAMP.LED VALUE 7W E27 L/DIA OSRAM	1/20		
481920	*/LAMP.LED VALUE 9W E27 L/CAL OSRAM	1/20		
481921	*/LAMP.LED VALUE 9W E27 L/DIA OSRAM	1/20		
481926	*/LAMP.LED VALUE 12W E27 L/CAL. OSRAM	1/20		
481927	*/LAMP.LED VALUE 12W E27 L/DIA OSRAM	1/20		
481928	*/LAMP.LED VALUE 14W E27 L/CAL.OSRAM	1/20		
481929	*/LAMP.LED VALUE 14W E27 L/DIA OSRAM	1/20		
482000	*/PACKx3 LAMP.A60 RGB DIMER.7.5W C/CONTROL OSRAM	1/8		
LAMAPRAS DICROICAS LED OSRAM				
482051	*/LAMP.LED ECO PAR16 GU10 5W/830 OSRAM	1/10		
482052	*/LAMP.LED ECO PAR16 GU10 5W/865 OSRAM	1/10		
482053	*/LAMP.LED ECO PAR16 GU10 7W/830 OSRAM	1/10		
482054	*/LAMP.LED ECO PAR16 GU10 7W/865 OSRAM	1/10		
482057	*/LAMP.LED ECO PAR16 GU10 10W/830 OSRAM	1/10		
482058	*/LAMP.LED ECO PAR16 GU10 10W/865 OSRAM	1/10		
482075	*/LAMP.LED VALUE PAR16 GU10 4W/830 OSRAM	!!	1/12	
482076	*/LAMP.LED VALUE PAR16 GU10 4W/865 OSRAM		1/12	
482084	*/LAMP.LED SUPERS.PAR16 GU10 6W/865 OSRAM		1/10	
481510	*/LAMP. DICROICA GU10 LED 4.5W L/CAL GE		1/10	
482156	*/LAMP.LED PAR16 GU10 DIM.6W/827 OSRAM		1/12	
482170	*/LAMP LED AR111 12W/827 12° GU10 OSRAM		1/12	
482175	*/LAMP LED AR111 12W/827 24° GU10 OSRAM		1/12	
482176	*/LAMP LED AR111 10W/827 24° GU10 OSRAM	¡NUEVO!	1/12	
482177	*/LAMP LED AR111 10W/840 24° GU10 OSRAM		1/12	
482185	*/LAMP.LED AR111 12W/827 24° DIM GU10 OSRAM	!!	1/12	
458 LAMPARAS HIGH POWER LEDVANCE			¡NUEVO!	
482420	*/LAMP HIGH POWER LED 20W E27 L/DIA OSRAM		1/20	
482430	*/LAMP HIGH POWER LED 30W E27 L/DIA OSRAM		1/20	
482440	*/LAMP HIGH POWER LED 40W E27 L/DIA OSRAM		1/20	
482450	*/LAMP HIGH POWER LED 50W E27 L/DIA OSRAM		1/8	
482460	*/LAMP HIGH POWER LED 60W E40 L/DIA OSRAM		1/8	
544 LAMPARAS ANTIQUE IMP.				
430010	*/LAMP ANTIQUE DIM. A60 25W E27 GOLD		1/10	
430020	*/LAMP ANTIQUE DIM.GLOBO G95 25W E27 GOLD		1/10	
430025	*/LAMP ANTIQUE DIM.GLOBO G125 25W E27 GOLD		1/10	
430030	*/LAMP ANTIQUE DIM. ST-64 25W E27 GOLD		1/10	
430040	*/LAMP ANTIQUE DIM. T-30 25W E27 GOLD		1/10	
430045	*/LAMP ANTIQUE DIM. T-45 25W E27 GOLD		1/10	
430110	*/LAMP.INCANDESCENTE 15W E27 CLARA IMP.		1/10	
574 TUBOS DE LED IMPORTADOS				
510715	*/TUBO DE LED T8 8W LUZ DIA 45CM IMP.		1/25	
510720	*/TUBO DE LED T8 9W LUZ DIA 60CM IMP.		1/25	
510725	*/TUBO DE LED T8 12W LUZ DIA 90CM IMP.		1/25	
510740	*/TUBO DE LED T8 18W LUZ DIA 120CM IMP.		1/25	
510742	*/TUBO DE LED T8 24W LUZ DIA 150CM IMP.		1/25	
510745	*/TUBO DE LED T8 48W LUZ DIA 240CM IMP.		1/12	
575 TUBOS DE LED COLOR IMP.				
511332	*/TUBO LED ROJO T8 18W 120CM IMP		1/25	
511334	*/TUBO LED AZUL T8 18W 120CM IMP		1/25	
511335	*/TUBO LED VERDE T8 18W 120CM IMP		1/25	
511336	*/TUBO LED AMARILLO T8 18W 120CM IMP		1/25	

CODIGO	DESCRIPCION	UND VTA	IMAGEN
550 LAMPARAS LED IMPORTADAS			
LAMPARAS LED A55/A60/A67 IMPORTADAS			A55/A60/A67
460190	*/LAMP. A55 LED 5W LUZ CALIDA E27 INTERELEC	1/10	 <p>Equivalencia con Lámparas de Bajo consumo e Incandescentes</p> <p>7W = 11W = 55W 9W = 16W = 75W 12W = 18W = 90W 15W = 25W = 125W</p>
460195	*/LAMP. A55 LED 5W LUZ DIA E27 INTERELEC	1/10	
460210	*/LAMP. A60 LED 7W LUZ CALIDA E27 INTERELEC	50	
460215	*/LAMP. A60 LED 7W LUZ DIA E27 INTERELEC	50	
460220	*/LAMP. A60 LED 9W LUZ CALIDA E27 INTERELEC	50	
460225	*/LAMP. A60 LED 9W LUZ DIA E27 INTERELEC	50	
460230	*/LAMP. A60 LED 12W LUZ CALIDA E27 INTERELEC	50	
460235	*/LAMP. A60 LED 12W LUZ DIA E27 INTERELEC	50	
460240	*/LAMP. A60 LED 15W LUZ CALIDA E27 INTERELEC	50	
460245	*/LAMP. A60 LED 15W LUZ DIA E27 INTERELEC	50	
460250	*/LAMP. A67 LED 18W LUZ CALIDA E27 INTERELEC	50	
460255	*/LAMP. A67 LED 18W LUZ DIA E27 INTERELEC	50	
LAMPARAS LED C/FOTOCELULA			
460760	*/LAMPARA A60 9W C/FOTOCELULA E27 L/DIA IMP	1/10	 <p>Equivalencia con lámparas de Bajo consumo e Incandescentes</p> <p>18W = 40W = 120W</p>
LAMPARAS LED AUTONOMAS			
460815	*/LAMP.LED - LUZ EMERG. 7W LUZ DIA E27 IMP.	1/10	
460820	*/LAMP.LED - LUZ EMERG. 9W LUZ DIA E27 IMP.	1/10	
460825	*/LAMP.LED - LUZ EMERG. 12W LUZ DIA E27 IMP.	1/10	
LAMPARAS LED 12V			
462905	*/LAMP.A60 LED 12V 9W LUZ DIA E27 IMP.	1/10	
LAMPARAS GLOBO LED IMPORTADAS			
460340	*/LAMP. GLOBO LED 15W E27 L/CAL. IMP.	1/50	 
460345	*/LAMP. GLOBO LED 15W E27 L/DIA IMP.	1/50	
460360	*/LAMP. GLOBO LED 20W E27 L/CAL. IMP.	1/50	
460365	*/LAMP. GLOBO LED 20W E27 L/DIA IMP.	1/50	
LAMPARAS A60 COLOR LED IMPORTADAS			
460382	*/LAMP. A60 LED 5W ROJO E27 IMP.	1/10	
460383	*/LAMP. A60 LED 5W AZUL E27 IMP.	1/10	
460385	*/LAMP. A60 LED 5W VERDE E27 IMP.	1/10	
460386	*/LAMP. A60 LED 5W AMARILLO E27 IMP.	1/10	
LAMPARAS VELA LED IMPORTADAS			
460520	*/LAMP. VELA LED 6W LUZ CALIDA E14 IMP.	10/50	  <p>VELA GOTA</p>
460525	*/LAMP. VELA LED 6W LUZ DIA E14 IMP.	10/50	
460540	*/LAMP. VELA LED 6W LUZ CALIDA E27 IMP.	10/50	
460545	*/LAMP. VELA LED 6W LUZ DIA E27 IMP.	10/50	
LAMPARAS GOTA LED IMPORTADAS			
460610	*/LAMP. GOTA LED 5W A50 LUZ DIA E27 IMP.	10/50	
460620	*/LAMP. GOTA LED 6W LUZ CALIDA E27 IMP.	10/50	
460625	*/LAMP. GOTA LED 6W LUZ DIA E27 IMP.	10/50	
460640	*/LAMP. GOTA LED 6W LUZ CALIDA E14 IMP.	10/50	
460645	*/LAMP. GOTA LED 6W LUZ DIA E14 IMP.	10/50	
LAMPARAS UFO LED IMPORTADAS			
460433	*/LAMP. UFO LED 24W E27 L/NEUTRA IMP.	1/30	
460443	*/LAMP. UFO LED 36W E27 L/NEUTRA IMP.	1/20	
460445	*/LAMP. UFO LED 36W E27 L/DIA. IMP.	1/20	
LAMPARAS LED C/FILAMENTO IMPORTADAS			CON FILAMENTO
462010	*/LAMP. A60 LED C/FILAMENTO 6W L/CAL.IMP	10/100	  <p>SMOKED</p>
462112	*/LAMP.GLOBO LED C/FILAMENTO 8W L/CAL DIMER.IMP	1/50	
462210	*/LAMP.VELA LED C/FILAMENTO 4W L/CAL.E14 IMP	10/100	
462310	*/LAMP.GOTA LED C/FILAMENTO 4W L/CAL.IMP	10/100	
462410	*/LAMP.A60 FILAMENTO LED SMOKED 3W E27 IMP.	1/10	
462420	*/LAMP.VELA FILAMENTO LED SMOKED 3W E14 IMP.	1/10	
462430	*/LAMP.ST64 FILAMENTO LED SMOKED 3W E27 IMP.	1/10	
LAMPARAS LED PERFUME IMPORTADAS			
462510	*/LAMP.PERFUME LED 2W E14 L/NEUTRA IMP.	10/100	 <p>Perfume</p>
462515	*/LAMP.PERFUME LED 2W E14 L/CAL. IMP.	10/100	
LAMPARAS LED GOTA COLOR IMPORTADAS			
462712	*/LAMP.GOTA LED 2W E27 ROJO IMP.	10/100	
462714	*/LAMP.GOTA LED 2W E27 AZUL IMP.	10/100	
462715	*/LAMP.GOTA LED 2W E27 VERDE IMP.	10/100	
462716	*/LAMP.GOTA LED 2W E27 AMARILLO IMP.	10/100	
LAMPARAS P/MAQUINA DE COSER LED			
462750	*/LAMP.P/MAQ.DE COSER LED 1W E12 L/CAL IMP.	1/50	 <p>MAQ COSER</p>
462752	*/LAMP.P/MAQ.DE COSER LED 1W E14 L/CAL IMP.	1/50	
462754	*/LAMP.P/MAQ.DE COSER LED 1W BAYONETA L/CAL IMP.	1/50	

CODIGO	DESCRIPCION	UND VTA	IMAGEN
LAMPARAS DICROICAS DE LED IMPORTADAS			
481531	*/LAMP.DICROICA GU10 LED 6W L/DIA IMP.	10/50	 <p>DICROICAS</p>
481532	*/LAMP.DICROICA GU10 LED 6W L/CAL IMP	1/100	
481541	*/LAMP.DICROICA GU10 LED 6,5W DIMERIZABLE .L/CAL.IMP.	1/50	
481542	*/LAMP.DICROICA GU10 LED 6,5W DIMERIZABLE .L/DIA.IMP.	1/50	
481730	*/LAMP.LED AR111 GU10 15W LUZ DIA IMP.	10/20	
481740	*/LAMP.LED AR111 GU 10 15W LUZ CALIDA IMP.	10/20	
481741	*/LAMP.LED AR111 GU10 15W L/DIA. DIMER. IMP.	1/50	
481742	*/LAMP.LED AR111 GU10 15W L/CAL. DIMER. IMP.	1/50	
LAMPARAS BI-PIN G9 LED COB IMPORTADAS			
481790	*/LAMP.BI-PIN G9 LED COB 3W LUZ CAL 220V IMP.	1/50	 <p>BIPIN LED COB G9</p>
481791	*/LAMP.BI-PIN G9 LED COB 3W LUZ DIA 220V IMP.	1/50	
481794	*/LAMP.BI-PIN G9 LED COB 5W LUZ CAL 220V IMP.	1/25	
481795	*/LAMP.BI-PIN G9 LED COB 5W LUZ DIA 220V IMP.	1/25	
LAMPARAS BI-PIN G9 LED SMD IMPORTADAS			
481810	*/LAMP.BI-PIN G9 LED 4W LUZ CAL 220V IMP	1/10	 <p>BIPIN LED SMD G9</p>
481811	*/LAMP.BI-PIN G9 LED 4W LUZ DIA 220V IMP	1/10	
481812	*/LAMP.BI-PIN G9 LED 4,5W LUZ CAL 220V IMP	1/50	
481813	*/LAMP.BI-PIN G9 LED 4,5W LUZ DIA 220V IMP	1/50	
481850	*/LAMP.BI-PIN G9 LED 4W DIMERIZABLE L/DIA 220V IMP	1/10	
481808	*/LAMP.BI-PIN G9 LED 6W LUZ CAL 220V IMP	1/10	
481809	*/LAMP.BI-PIN G9 LED 6W LUZ DIA 220V IMP	1/10	
LAMPARAS BI-PIN G4 LED COB IMPORTADAS			
481870	*/LAMP.BI-PIN G4 LED COB 2W LUZ CAL 220V IMP.	1/25	 <p>BIPIN LED COB G4</p>
481871	*/LAMP.BI-PIN G4 LED COB 2W LUZ DIA 220V IMP.	1/25	
481876	*/LAMP.BI-PIN G4 LED COB 5W LUZ CAL 220V IMP.	1/25	
481877	*/LAMP.BI-PIN G4 LED COB 5W LUZ DIA 220V IMP.	1/25	
481880	*/LAMP.BI-PIN G4 LED COB 2W LUZ CAL 12V IMP.	1/25	
481881	*/LAMP.BI-PIN G4 LED COB 2W LUZ DIA 12V IMP.	1/25	
481886	*/LAMP.BI-PIN G4 LED COB 5W LUZ CAL 12V IMP.	1/25	
481887	*/LAMP.BI-PIN G4 LED COB 5W LUZ DIA 12V IMP.	1/25	
LAMPARAS BI-PIN G4 LED IMPORTADAS			
481840	*/LAMP.BI-PIN G4 LED 2W LUZ CAL. 12V IMP.	1/10	 <p>BIPIN LED SMD G4</p>
481842	*/LAMP.BI-PIN G4 LED 2W LUZ DIA. 12V IMP.	1/10	
481848	*/LAMP.BI-PIN G4 LED 4W LUZ CAL. 12V IMP.	1/10	
481849	*/LAMP.BI-PIN G4 LED 4W LUZ DIA 12V IMP.	1/10	
LAMPARAS PLL LED			
496510	*/LAMPARA PLL LED 18W ALUMINIO FRIO 2G11	1	 <p>MACROLED</p>
SPOTS DE LED			
026660	*/SPOT LED EMB.REDONDO MOVIL 7W L/CAL.IMP	!!	1/50
026661	*/SPOT LED EMB.REDONDO MOVIL 7W L/DIA.IMP	!!	1/50
551 LAMPARAS DE LED 2C			!!
460315	*/LAMP. A60 LED 7W LUZ DIA E27 IMP		1/100
460320	*/LAMP. A60 LED 9W LUZ DIA E27 IMP		1/100
460325	*/LAMP. A65 LED 12W LUZ DIA E27 IMP		1/100
460330	*/LAMP. A70 LED 15W LUZ DIA E27 IMP		1/100
552 LAMPARAS DE LED GENERAL ELECTRIC			
460730	*/LAMP. A60 LED 13W LUZ CAL E27 GE	!!	1/12
460740	*/LAMP. A60 LED 16W LUZ CAL E27 GE	!!	1/12
481510	*/LAMP. DICROICA GU10 LED 4.5W L/CAL GE		6/48
553 LAMPARAS HIGH POWER LED			
460920	*/LAMP HIGH POWER LED 20W E27 L/DIA IMP.		20
460930	*/LAMP HIGH POWER LED 30W E27 L/DIA IMP.		20
460940	*/LAMP HIGH POWER LED 40W E27 L/DIA IMP.		12
460942	*/LAMP HIGH POWER LED 50W E27 L/DIA IMP.		8
460950	*/LAMP HIGH POWER LED 40W E40 L/DIA IMP.		8
460952	*/LAMP HIGH POWER LED 50W E40 L/DIA IMP.		8
460953	*/LAMP HIGH POWER LED 60W E40 L/DIA IMP.		8
460954	*/LAMP HIGH POWER LED 70W E40 L/DIA IMP.		8
460964	*/LAMP HIGH POWER LED 40W E40 L/DIA GALP.IMP.		6
460980	*/LAMP HIGH POWER LED 75W E40 L/DIA GALP.IMP.		4
460984	*/LAMP HIGH POWER LED 100W E40 L/DIA GALP.IMP.		4
460986	*/LAMP HIGH POWER LED 120W E40 L/DIA GALP.IMP.		4
			 <p>HIGH POWER E27 Y E40</p> <p>GALPONERA</p>

CODIGO	DESCRIPCION	UND VTA	IMAGEN
461035	*/LAMP HIGH POWER MAGNOLIA LED 30W E27 L/DIA IMP.	10/20	 <p>MAGNOLIA E27 Y E40</p> <p>OVAL E27/E40</p>
461045	*/LAMP HIGH POWER MAGNOLIA LED 40W E27 L/DIA IMP.	10/20	
461055	*/LAMP HIGH POWER MAGNOLIA LED 40W E40 L/DIA IMP.	10/20	
461065	*/LAMP HIGH POWER MAGNOLIA LED 50W E27 L/DIA IMP.	10/20	
461075	*/LAMP HIGH POWER MAGNOLIA LED 50W E40 L/DIA IMP.	10/20	
461085	*/LAMP HIGH POWER MAGNOLIA LED 60W E40 L/DIA IMP.	6	
461090	*/LAMP HIGH POWER MAGNOLIA LED 80W E40 L/DIA IMP.	1	
461130	*/LAMP HIGH POWER LED OVAL T/MAGNOLIA 30W E27/E40 L/DIA IMP.	1/40	
461140	*/LAMP HIGH POWER LED OVAL T/MAGNOLIA 40W E27/E40 L/DIA IMP.	1/40	
LAMPARAS HIGH POWER 2C			
461210	*/LAMP HIGH POWER LED 20W E27 L/DIA 2C	1/60	
461220	*/LAMP HIGH POWER LED 30W E27 L/DIA 2C	1/50	
461360	*/LAMP HIGH POWER LED 60W E40 L/DIA + ADAPT.2C	1/30	
461390	*/LAMP HIGH POWER LED 100W E40 L/DIA 2C	1/20	
554 LAMPARAS P/ALUMBRADO PUBLICO LED			
461530	*/LAMP P/ALUMBR.PUBLICO LED 30W E40 L/DIA IMP. !!	4/8	
461540	*/LAMP P/ALUMBR.PUBLICO LED 40W E40 L/DIA IMP. !!	4/8	
555 LAMPARAS PAR 38 LED			 <p>¡NUEVO!</p>
464010	*/LAMP LED PAR 38 12W E27 LUZ CAL. IMP.	1/40	
464015	*/LAMP LED PAR 38 12W E27 LUZ DIA IMP.	1/40	
464022	*/LAMP LED PAR 38 12W E27 ROJO IMP.	1/40	
464024	*/LAMP LED PAR 38 12W E27 AZUL IMP.	1/40	
464025	*/LAMP LED PAR 38 6W E27 VERDE IMP.	1/40	
464026	*/LAMP LED PAR 38 12W E27 AMARILLO IMP.	1/40	
464030	*/LAMP LED PAR 38 15W E27 CREC.VEGEATIVO IMP	1/10	
556 LUMINARIAS SOLAR LED			 <p>Litex</p> <p>MACROLED</p>
464100	*/REFLECT.LED SOLAR IP65 L/D C/SEN.MOV.LX 910 LITEX	1	
464120	*/REFLECTOR LED SOLAR IP65 20W L/F.LX930 20W LITEX	1	
464130	*/REFLECTOR LED SOLAR IP65 20W L/F.LX930 50W LITEX	1	
464140	*/LUMINARIA LED SOLAR C/SENSOR MOV LX1010 15W LITEX ¡NUEVO!	1	
464200	*/APLIQUE LED SOLAR DECO IP65 L/C LX970 LITEX	1	
464210	*/APLIQUE LED SOLAR DECO IP5 L/C LX170 LITEX	1	
464220	*/APLIQUE LED SOLAR IP65 L/CALIDA LX 825 LITEX	1	
464290	*/ESTACA LED SOLAR IP65 LX590 LITEX	1	
464291	*/ESTACA LED SOLAR 2W IP65 BLANCO CALIDO 3000K MACROLED	5	
464300	*/TACHA LED SOLAR IP65 ALUMINIO LX890 LITEX	1	
464310	*/TACHA LED SOLAR ALUMN.IP65 L/NEUTRA LX 203 TILEX	1	
464320	*/TACHA LED SOLAR PC L/CALIDA LX 370 LITEX	1	
464350	*/LUMINARIA ALUMBR.PUBLICO SOLAR 60W LX1020 LITEX	1	
464355	*/LUMINARIA ALUMBR.PUBLICO SOLAR 120W LX1020 LITEX	1	
559 LUMINARIAS UFO LED			
466310	*/LUMINARIA GALPONERA LED 100W UFO100 IMP	1	
466312	*/LUMINARIA LED 120W C/HORQUILLA DE AMARRE LUMENS	1	
466315	*/LUMINARIA GALPONERA LED 150W UFO150C IMP	1	
466320	*/LUMINARIA GALPONERA LED 200W UFO200 IMP	1	
561 LAMPARAS R7S PARA ARTEFACTO			
461562	*/LAMP.LED R7S 10W 78MM L/DIA P/ART.CUARZO IMP.	1/10	
461564	*/LAMP.LED R7S 15W 118MM L/DIA P/ART.CUARZO IMP.	1/10	
563 LUMINARIAS SUBACUATICAS			 <p>HILED® ILUMINACIÓN</p>
471100	LUMINARIA RGB SPINNING 9.5cm 12W HILED	1	
471110	LUMINARIA RGBW SPINNING 9.5cm 12W HILED	1	
471120	LUMINARIA RGB SPINNING PRO 13.5cm 20W HILED	1	
471130	LUMINARIA RGBW SPINNING PRO 13.5cm 20W HILED	1	
471140	LUMINARIA BLANCA SPINNING PRO 13.5cm 12.5W HILED	1	
471150	LUMINARIA RGBW TOURING 8cm 20W HILED	1	
471180	VIROLA TOURING HILED	1	
471300	CONTROLADOR COLOR 60W RGBW RF MIBOXER HILED	1	
471310	CONTROLADOR COLOR 60W RGBW RF + WIFI HILED	1	
471312	CONTROLADOR COLOR 100W RGBW RF + WIFI HILED	1	
471314	CONTROLADOR COLOR 120W RGBW RF + WIFI HILED	1	
471316	CONTROLADOR COLOR 200W RGBW RF + WIFI HILED	1	
471360	CONTROLAD.BLANCO H/3 LUCES MIBOXER RF+WIFI HILED	1	
471362	CONTROLAD.BLANCO H/5 LUCES MIBOXER RF+WIFI HILED	1	
471364	CONTROLAD.BLANCO H/6 LUCES MIBOXER RF+WIFI HILED	1	
471366	CONTROLAD.BLANCO H/10 LUCES MIBOXER RF+WIFI HILED	1	

CODIGO	DESCRIPCION	UND VTA	IMAGEN	
565 LAMPARAS PERFUME IMPORTADAS				
501261	*LAMP.PERFUME CLARA 15W IMP	50		
501265	*LAMP.PERFUME SATINADA 15W IMP	50		
501270	*LAMP.PERFUME SATINADA 25W IMP	50		
501280	*LAMP.PERFUME CLARA 25W IMP	50		
566 LAMPARAS VARIAS				
501010	*LAMPARA BABY LUZ 5W E-14 IMP.	50	 JZ	
501020	*LAMPARA P/MAQ.DE COSER 7W E-12 IMP.	50		
501024	*LAMPARA P/MAQ.DE COSER 15W A BAYONETA	50		
570 GUIRNALDAS LED				
507310	MANGUERA LUMINOSA LED X 10 MTS BLANCA	10		
507312	MANGUERA LUMINOSA LED X 10 MTS ROJA	10		
507314	MANGUERA LUMINOSA LED X 10 MTS AZUL	10		
507315	MANGUERA LUMINOSA LED X 10 MTS VIOLETA	10		
507318	MANGUERA LUMINOSA LED X 10 MTS MULTICOLOR	10		
507340	LUZ ARROZ DE NAVIDAD	10		
507348	LUZ ARROZ DE NAVIDAD MULTICOLOR	10		
507355	*GUIRNALDA 5 MTS 10 PORTALAMPARAS IMP.	10		
507375	*GUIRNALDA 5 MTS 10 PORTALAMPARAS ECO	10		
507380	*GUIRNALDA 10 MTS 20 PORTALAMPARAS ECO	5		
507383	GUIRNALDA 10 MTS 10 PORTALAMPARAS ECO	10		
571 LAMPARAS P/AUTOMOTORES !!				
507810	*PACKx10 LAMP.P/AUTO 50310/1U 12V H1 55W P14,5S GE	10		
507820	*PACKx10 LAMP.P/AUTO 50340U 12V H3 55W PK22S GE	20		
507830	*PACKx10 LAMP.P/AUTO 50440U 12V H4 55W P43T GE	10		
507850	*PACKx10 LAMP.P/AUTO 58520U 12V H7 55W PX26D GE	10		
508030	*CAJAx10 LAMP.P/AUTO MINI 501 12V W5W W2,1x9,5D GE	20		
508080	*CAJAx10 LAMP.P/AUTO MINI 1057 12V P21W BA15S GE	20		
508090	*CAJAx10 LAMP.P/AUTO MINI 1077 12V P21/5W BAY15D GE	20		
508110	*CAJAx10 LAMP.P/AUTO MINI 2619 12V R5W BA15S GE	20		
508120	*CAJAx10 LAMP.P/AUTO MINI 2641 12V R10W BA15S GE	20		
508210	*PACKx10 LAMP.P/AUTO 50320/1U 24V H1 70W P14,5S GE	10		
508220	*PACKx10 LAMP.P/AUTO 50350U 24V H3 70W PK22S GE	10		
508230	*PACKx10 LAMP.P/AUTO 50450U 24V H4 70W P43T GE	10		
508240	*PACKx10 LAMP.P/AUTO 58521U 24V H7 70W PX26D GE	10		
508310	*CAJAx10 LAMP.P/AUTO MINI 1060 24V P21W BA15S GE	20		
508330	*CAJAx10 LAMP.P/AUTO MINI 1078 24V P21/5W BAY15D GE	20		
508340	*CAJAx10 LAMP.P/AUTO MINI 2627 24V R5W BA15S GE	20		
508350	*CAJAx10 LAMP.P/AUTO MINI 2643 24V R10W BA15S GE	20		
508510	*BLX2 LAMP.P/AUTO 50310SBU 12V H1 55W P14,5S GE	9		
508520	*BLX2 LAMP.P/AUTO 50440SBU 12V H4 55W P43T GE	9		
508530	*BLX2 LAMP.P/AUTO 58520SBU 12V H7 55W PX26D GE	9		
577 TUBOS PARA CARNICERIA LED				
515810	*/TUBO LED P/CARNICERIA 18W IMP. 120CM	25		
581 LUCES DE EMERGENCIA				
LUCES DE EMERGENCIA IMPORTADAS				
522005	*LUZ DE EMERGENCIA 30 LEDS IMP.	1/20		
522008	*LUZ DE EMERGENCIA 60 LEDS IMP.	1/20		
LUCES DE EMERGENCIA SICA				
522090	*LUZ DE EMERG.60 LEDS SICA	1/24		
FARO DE EMERGENCIA				
522101	*FARO EMERGENCIA IP65 FROG 1025 GAMASONIC	1/5		
582 SEÑALIZADORES				
522121	*SEÑALIZADOR LUMINOSO A LEDS SALIDA	10		
522122	*SEÑALIZADOR LUMINOSO A LEDS SALIDA DE EMERGENCIA	10		

CODIGO	DESCRIPCION	UND VTA	IMAGEN
583 BATERIAS P/LUCES DE EMERGENCIA, ALARMAS Y UPS			
522125	*BATERIA 6 VOLTS 4 AMP.P/LUZ EMERG.IMPORTADA	20	
522128	*BATERIA 6 VOLTS 2.8AMP.P/LUZ EMERG.2X8 IMP.	20	
522200	*BATERIA PARA ALARMAS Y UPS 12V X 7 AMP IMP.	10	
522210	*BATERIA PARA ALARMAS Y UPS 12V X 17 AMP IMP.	2	
584 LINTERNAS			
LINTERNAS EVEREADY / ENERGIZER			
531932	*FAROL FLOTANTE EVEREADY	1/4	
531933	*LINT.CHICA RECARG.2 INTENS 60LM.EVEREADY	1/4	
531934	*LINT.MEDIANA RECARG.3 INTENS.150LM.EVEREADY ¡NUEVO!	1/4	
531935	*LINT.FAROL HIBRIDO RECARG.-PILA 110LM EVEREADY	1/4	
531950	*LINT.PLASTICA 1 LED INCLUYE(2AA)EVEREADY	1/4	
531962	*PACK X 12 LINT.PLASTICA 1 LED LC1L2D EVEREADY	1	
531972	*LINTERNA LLAVERO TOUCH TECH C/2 PILAS 2032 ENERG	1/6	
531973	*LINTERNA BOOK LIGHT C/CLIP ENERGIZER	1/4	
531976	*LINTERNA COMPACTA METALICA 80 LM ENERGIZER ¡NUEVO!	1/6	
531966	*LINT.PLASTICA 1 LED INCLUYE(1D)LC1L1D1 EVEREADY	1	
531976	*LINTERNA COMPACTA METALICA 80 LM ENERGIZER	1/6	
531996	*LINT.VINCHA 3 LEDS INC(3 AAA)927776 60LM ENERGIZER	1/4	
531997	*LINT.VINCHA 3 LEDS INC(3 AAA)927787 300LM ENERGIZ	1/4	
LINTERNAS RAYOVAC			
532002	*LINT.PLAST.1 LED INC(2D) 25LM ROVLC1L2D1H RAYOVAC	1/6	
532003	*LINT RECARG.METALICA AAAX3 RAYOVAC ¡NUEVO!	1/6	
532004	*LINT.PLAST.1 LED INC(2AA) 25LM ROVLC1L2A1H RAYOVA	1/6	
532005	*LINT RECARG.5 LED RECMINI220VAR RAYOVAC	1/6	
532007	*LINT RECARG.7 LED R7LED-ARG RAYOVAC	1/6	
532008	*LINT.BICICLETA 5LEDS RAYOVAC BIKE5LED	1/6	
LINTERNAS IMPORTADAS			
531090	*LINTERNA DE 28 LEDS 8029	1/12	
531432	LINT.TRABAJO EXTENSIBLE LED COB 5W CL-1062C	10	
523220	LUZ TRABAJO LED COB 3W IMAN GANCHO 3AA 801	12/144	
523230	LUZ TRABAJO COB+4LEDS IMAN GANCHO 4AAA C005	12/240	
523240	LUZ TRABAJO COB+1LED IMAN ROT.180° 3AAA 887-3	12/240	
523250	LUZ TRABAJO COB+3LEDS IMAN ROT.180° 3AAA C007	12/216	
523310	MINI FAROL LED USB/SOLAR 2 MODOS CARGADOR 819A	1/60	
523460	LAMP.CAMPING LED T/BULBO C/MOSQUETON 3AAA 5288	12/240	
523480	PUNTERO LASER REVOLVER 5 EN 1 YT827	1/12	
590 CINTAS DE LED			
540110	TIRA LED EXT AZUL IP45 X 5MTS 5050 60 LEDS	1	
540120	TIRA LED EXT ROJO IP45 X 5MTS 5050 60 LEDS	1	
540130	TIRA LED EXT VERDE IP45 X 5MTS 5050 60 LEDS	1	
540180	TIRA LED EXT L/CAL IP45 X 5MTS 5050 60 LEDS	1	
540190	TIRA LED EXT L/DIA IP45 X 5MTS 5050 60 LEDS	1	
540210	TIRA LED EXT RGB IP45 X 5MTS 5050 60 LEDS	1	
540220	*TIRA LED INT.AZUL IP20 5050 12V 60 LEDS MACROLED	1	
540221	*TIRA LED INT.ROJO IP20 5050 12V 60 LEDS MACROLED	1	
540222	*TIRA LED INT.VERDE IP20 5050 12V 60 LEDS MACROLED	1	
540223	*TIRA LED INT.L/CAL IP20 5050 12V 60 LEDS MACROLED	1	
540224	*TIRA LED INT.L/DIA IP20 5050 12V 60 LEDS MACROLED	1	
540225	*TIRA LED INT.RGB IP20 5050 12V 60 LEDS MACROLED	1	
540240	*TIRA LED NEON BCO CALIDO EXT 12V 9,6W X5MTS	1	
540241	*TIRA LED NEON BCO FRIO EXT 12V 9,6W X5MTS	1	
540242	*TIRA LED NEON ROJO EXT 12V 9,6W X5MTS	1	
540243	*TIRA LED NEON VIOLETA EXT.12V 9,6W X5MTS	1	
540244	*TIRA LED NEON AZUL EXT.12V 9,6W X 5MTS	1	
540245	*TIRA LED NEON VERDE EXT.12V 9,6W X 5MTS	1	
540246	*TIRA LED NEON AMARILLO EXT 12V 9,6W X5MTS	1	
540247	*TIRA LED NEON RGB EXT 12V 9,6W X5MTS	1	
540249	*CONTROL RGB 24 BOTONES	1	
540312	CINTA 72 LEDS 1 MTS LUZ DIA 220V	1	
550110	FUENTE METAL.P/CINTA LEDS 5A 60W FM5	1	
550120	FUENTE METAL.P/CINTA LEDS 10A 120W FM10	1	
550130	FUENTE METAL.P/CINTA LEDS 20.8A 240W FM20-8	1	
550140	FUENTE METAL.P/CINTA LEDS 30A 360W FM30	1	
550210	PERFIL ALUMINIO 17X7MM X2M EMB.P/TIRA LED C/KIT	1/20	

CODIGO	DESCRIPCION	UND VTA	IMAGEN
621 MODULOS VERONA PLATINUM JELUZ			
570010	MOD.PUNTO BL.PLATINUM 6005/1	50	
570020	MOD.PUNTO PULS.BL.PLATINUM 6005/2	50	
570030	MOD.PUNTO COMB.BL.PLATINUM 6005/3	50	
570040	MOD.TOMA C/N BL.PLATINUM 6006/7	50	
570050	MOD.TOMA BIP.C/N BL.PLATINUM 6006/8	50	
570055	MOD.TOMA BIP.C/N DOBLE BL.PLATINUM 60088	50	
570056	MOD.TOMA BIP.C/N DOBLE BL. PLATINUM 60027	30	
570060	MOD.TOMA 20A BL.PLATINUM 6005/9	50	
570061	MOD.TOMA 20A DOBLE BL.PLATINUM 60079	30	
570070	MOD.1 PUNTO 1/2 BL.PLATINUM 6003/1	50	
570080	MOD.2 PUNTO 1/2 BL.PLATINUM 6003/2	50	
570090	MOD.1P.COMB.1/2 BL.PLATINUM 6003/3	50	
570100	MOD.2P.COMB.1/2 BL.PLATINUM 6003/4	50	
570110	MOD.1P.1/2 Y 1P.COMB.1/2 BL.PLATINUM 6003/5	50	
570120	MOD.TOMA TV.PASANTE BL.PLATINUM 6001/3	50	
570130	MOD.TOMA TV.C/ACOPLE BL.PLATINUM 6020/9	50	
570140	MOD.TOMA TELEF.AMER.RJ11 BL.PLATINUM 6001/1	50	
570145	MODULO CONECTOR USB 1A BL PLATINUM 60146	10	
570146	MODULO CONECTOR USB DOBLE 3A BL PLATINUM 60246	10	
570147	MODULO CONECTOR USB-C 3A BL PLATINUM 60446	10	
570148	MODULO CONECTOR USB-C DOBLE 3A BL PLATINUM 60546	10	
570149	MODULO CONECTOR USB-C + USB-A BL PLATINUM 60646	10	
570150	MOD.TOMA RJ45 CAT.5 BL.PLATINUM 6014/5	1	
570159	VARIADOR INT.LUZ LED BL.100W PLATINUM 60157	10	
570160	VARIADOR INTENS.DE LUZ BL.300W PLATINUM 6016/6	1	
570170	VARIADOR P/VENT.TECHO BL.150W PLATINUM 6016/7	1	
570180	MOD.TAPON CIEGO BL.PLATINUM 6009/2	100	
570205	MEDIDOR DE VOLTAJE 50-300VCA 60140 PLATINUM JELUZ	1	
570210	/INT. UNIPOLAR 3 MODULOS BL PLATINUM 60351	20	
570215	INT.COMB.UNIPOLAR 3 MODULOS BL PLATINUM 60353	50	
570220	/BLx2 INT. UNIPOLAR TECLA 1 1/2 BL PLATINUM 60451	25	
570225	/BLx2 INT.UNIP.COMB. TECLA 1 1/2 BL PLATINUM 60453	25	
570230	1 INT.UNIP + 1 INT.COMB.BL PLATINUM 60454	25	
570310	MOD.PUNTO NG.PLATINUM 8005/1	50	
570320	MOD.PUNTO PULS.NG.PLATINUM 8005/2	50	
570330	MOD.PUNTO COMB.NG.PLATINUM 8005/3	50	
570340	MOD.TOMA C/N NG.PLATINUM 8006/7	50	
570350	MOD.TOMA BIP.C/N NG.PLATINUM 8006/8	50	
570355	MOD.TOMA BIP.C/N DOBLE NG.PLATINUM 80088	20	
570356	MOD.TOMA BIP.C/N DOBLE NG.PLATINUM 80027	30	
570360	MOD.TOMA 20A NG.PLATINUM 8005/9	50	
570361	MOD.TOMA 20A DOBLE NG.PLATINUM 80079	30	
570370	MOD.1 PUNTO 1/2 NG.PLATINUM 8003/1	50	
570380	MOD.2 PUNTO 1/2 NG.PLATINUM 8003/2	50	
570390	MOD.1P.COMB.1/2 NG.PLATINUM 8003/3	50	
570400	MOD.2P.COMB.1/2 NG.PLATINUM 8003/4	50	
570410	MOD.1P.1/2 Y 1P.COMB.1/2 NG.PLATINUM 8003/5	50	
570420	MOD.TOMA TV.PASANTE NG.PLATINUM 8001/3	50	
570430	MOD.TOMA TV.C/ACOPLE NG.PLATINUM 8020/9	50	
570440	MOD.TOMA TELEF.AMER.RJ11 NG.PLATINUM 8001/1	50	
570445	MODULO CONECTOR USB 1A NG PLATINUM 80146	10	
570446	MODULO CONECTOR USB DOBLE 3A NG PLATINUM 80246	10	
570447	MODULO CONECTOR USB-C 3A NG PLATINUM 80446	10	
570448	MODULO CONECTOR USB-C DOBLE 3A NG PLATINUM 80546	10	
570449	MODULO CONECTOR USB-C + USB-A NG PLATINUM 80646	10	
570450	CONJ.ARM.RJ45 BASE-MOD-TAPA NG.PLATINUM 8014/5	1	
570459	VARIADOR INT.LUZ LED NG.100W PLATINUM 80157	10	
570460	VARIADOR INTENS.DE LUZ NG.300W PLATINUM 8016/6	1	
570470	VARIADOR P/VENT.TECHO NG.150W PLATINUM 8016/7	1	
570480	MOD.TAPON CIEGO NG.PLATINUM 8009/2	100	
570510	/INT. UNIPOLAR 3 MODULOS NG PLATINUM 80351	20	
570515	INT.COMB.UNIPOLAR 3 MODULOS NG PLATINUM 80353	50	
570520	/BLx2 INT. UNIPOLAR TECLA 1 1/2 NG PLATINUM 80451	25	
570525	/BLx2 INT.UNIP.COMB. TECLA 1 1/2 BL PLATINUM 60453	25	
570530	1 INT.UNIP + 1 INT.COMB.NG PLATINUM 80454	25	
622 TAPAS VERONA PLATINUM JELUZ			
571010	TAPA ST.BLANCA PLATINUM 45098/2	50	
571020	TAPA ST.ROJO PLATINUM 45098/5	50	
571030	TAPA ST.PLATA PLATINUM 45098/7	50	
571040	TAPA ST.ANTRACITA PLATINUM 45098/8	50	
571050	TAPA ST.CHAMPAGNE PLATINUM 45098/23	50	
571060	TAPA ST.AZUL NOCHE PLATINUM 45098/29	50	
571070	TAPA ST.AZUL ELECTRICO PLATINUM 45098/32	50	
571080	TAPA ST.NARANJA PLATINUM 45098/33	50	
571090	TAPA ST.UVA PLATINUM 45098/34	50	

JELUZ

MÓDULOS VERONA




VERONA EXTRA CHATA




MÓDULOS PLATINUM | FICHAS



TAPAS VERONA PLATINUM



TAPAS VERONA MITO



TAPAS VERONA B.O.



TAPAS VERONA REGINA



TAPAS VERONA N.B.O.



TAPAS JELUZ CRISTAL



























BASTIDOR VERONA



CODIGO	DESCRIPCION	UND VTA	IMAGEN
571100	TAPA ST.VERDE PLATINUM 45098/35	50	
571110	TAPA ST.AMARILLO PLATINUM 45098/36	50	
571210	TAPA MIGNON BLANCA PLATINUM 45099/2 JELUZ	50	
571220	TAPA MIGNON ROJO PLATINUM 45099/5 JELUZ	50	
571230	TAPA MIGNON PLATA PLATINUM 45099/7 JELUZ	50	
571240	TAPA MIGNON ANTRACITA PLATINUM 45099/8 JELUZ	50	
571250	TAPA MIGNON CHAMPAGNE PLATINUM 45099/23 JELUZ	50	
623 TAPAS CRISTAL JELUZ			
572010	TAPA ST BLANCA C/BAST Y MARCO BL CRISTAL 698/2-2	20	
572020	TAPA ST BLANCA C/BAST Y MARCO PLATA CRISTAL 698/2-7	20	
572030	TAPA ST ROJA C/BAST Y MARCO BL CRISTAL 698/5-2	20	
572040	TAPA ST ROJA C/BAST Y MARCO PLATA CRISTAL 698/5-7	20	
572050	TAPA ST NEGRA C/BAST Y MARCO NG CRISTAL 698/13-13	20	
572060	TAPA ST NEGRA C/BAST Y MARCO PLATA CRISTAL 698/13-7	20	
572070	TAPA ST AZUL C/BAST Y MARCO BL CRISTAL 698/32-2	20	
572080	TAPA ST AZUL C/BAST Y MARCO PLATA CRISTAL 698/32-7	20	
572090	TAPA ST CHAMPG C/BAST Y MARCO BL CRISTAL 698/23-2	20	
572100	TAPA ST CHAMPG C/BAST Y MARCO PLATA CRISTAL 698/23-7	20	
572110	TAPA ST GLAM C/BAST Y MARCO NG CRISTAL 698/38-13	20	
572120	TAPA ST GLAM C/BAST Y MARCO PLATA CRISTAL 698/38-7	20	
626 BASTIDORES, TAPAS B.O REGINA, PLATINUM VERONA			
582010	BASTIDOR ST.VERONA B.O. 15080	50	
582020	BASTIDOR MIG.VERONA B.O. 15081	50	
582025	BASTIDOR P/CAJA 10X10 VERONA B.O. 15083	20	
582027	TAPA B.O. 10X10CM BLANCO VERONA 25398/2	20	
582040	BASTIDOR TAPA c/torn.BL.VERONA 2000/2	50	
582050	BASTIDOR TAPA c/torn.MF.VERONA 2000/3	50	
582060	BASTIDOR TAPA c/torn.GR.VERONA 2000/8	50	
582110	BASTIDOR TAPA BL/BL VERONA MITO 3002/2	50	
582120	BASTIDOR TAPA BL/PL VERONA MITO 3002/7	50	
582130	BASTIDOR TAPA BL/NG VERONA MITO 3002/13	50	
627 LLAVES ARMADAS VERONA JELUZ			
582310	BLISTER 1 PUNTO BLANCO VERONA 54001/2	20	
582320	BLISTER 2 PUNTOS BLANCO VERONA 540002/2	20	
582330	BLISTER 1 TOMA C/N BLANCO VERONA 54007/2	20	
582340	BLISTER 2 TOMAS C/N BLANCO VERONA 54008/2	20	
582350	BLISTER 1 PUNTO/1 TOMA BLANCO VERONA 54014/2	20	
582360	BLISTER 1 TOMA TV BLANCO VERONA 54046/2	20	
582370	BLISTER 1 TOMA TELEF.BLANCO VERONA 54050/2	20	
582380	BLISTER 1 PUNTO COMB.BLANCO VERONA 54020/2	20	
582390	BLISTER 1 PULSADOR VERONA 54017/2	20	
628 LLAVES ARMADAS MITO JELUZ			
582510	BLISTER 1 PUNTO MITO BLANCO 32101/2	20	
582520	BLISTER 2 PUNTOS MITO BLANCO 32102/2	20	
582530	BLISTER 1 TOMA C/N MITO BLANCO 32007/2	20	
582540	BLISTER 2 TOMAS C/N MITO BLANCO 32008/2	20	
582550	BLISTER PUNTO Y TOMA C/N MITO BLANCO 32014/2	20	
582560	BLISTER TOMA DOBLE C/N MITO BLANCO 32028/2	20	
582570	BLISTER TOMA TV MITO BLANCO 32046/2	20	
582580	BLISTER TOMA TELEF.MITO BLANCO 32050/2	20	
582590	BLISTER 1 PUNTO COMB.MITO BLANCO 32120/2	20	
630 MODULOS VERONA JELUZ			
584005	/MOD.PUNTO BLANCO VERONA 20051/0	50	
584015	/MOD.PUNTO PULS.BLCO.VERONA 20052/0	50	
584025	/MOD.PUNTO COMB.BLANCO VERONA 20053/0	50	
584027	MOD.TOMA C/N S/COMB.BLANCO EXTRA CHATA 40048	50	
584029	/MOD.TOMA C/N COMB. NORM. EXTRA CHATA BL. 40047	50	
584035	MOD.TOMA C/N BLANCO VERONA 20067	50	
584040	TOMA C/N C/BORN. ALIN.BL. 20077 JELUZ	50	
584045	MOD.TOMA BIP.C/N BLANCO VERONA 20068	50	
584046	MOD.TOMA BIP C/N ROJO VERONA 20068/5	50	
584060	MOD.TOMA 20A.BLANCO VERONA 20059	50	
584061	MOD.TOMA 20A.DOUBLE BLANCO VERONA 20079	30	
584062	MOD.TOMA TV FINAL P/FINO ARMADO BL. VERONA 20209	50	
584065	/MOD.1 PUNTO 1/2 BL.VERONA 20031	50	
584070	/MOD.2 PUNTO 1/2 BL.VERONA 20032	50	
584075	/MOD.1P.COMB.1/2 BL.VERONA 20033	50	
584080	/MOD.2P.COMB.1/2 BL.VERONA 20034	50	

CODIGO	DESCRIPCION	UND VTA	IMAGEN
584090	/MOD.1P.1/2 Y 1P.COMB.1/2 BL.VERONA 20035	50	
584092	MOD.TOMA TV FINAL P/FINO ARMADO BL. VERONA 20209	50	
584094	MOD.TOMA TV PASANTE P/FINO ARMADO BL. VERONA 20210	50	
584096	MOD.TOMA TV PASANTE P/GRUESO ARM. BL. VERONA 20013	50	
584098	MOD.TOMA TEL. AMER. RJ11 ARM. BL. VERONA 20011	50	
584099	MODULO CONECTOR USB 1A BL VERONA 20146	10	
584100	MODULO CONECTOR USB DOBLE 3A BL VERONA 20246	10	
584101	CONJUNTO SOPORTE RJ45 BLANCO VERONA 20091	10	
584102	MODULO CONECTOR USB-C 3A BL VERONA 20446	10	
584103	MODULO CONECTOR USB-C DOBLE 3A BL VERONA 20546	10	
584104	MODULO CONECTOR USB-C + USB-A BL VERONA 20646	10	
584110	/MOD.PUNTO GRIS VERONA 30051	50	
584120	/MOD.PUNTO PULS.GRIS VERONA 30052	50	
584130	/MOD.PUNTO COMB.GRIS VERONA 30053	50	
584135	MOD.TOMA C/N GRIS VERONA 30067	50	
584145	MOD.TOMA BIP C/N GRIS VERONA 30068	50	
584160	MOD.TOMA 20A GRIS VERONA 30059	50	
584161	MOD.TOMA 20A.DOUBLE GRIS VERONA 30079	30	
584165	/MOD.1 PTO. 1/2 GRIS VERONA 30031	50	
584170	/MOD.2 PTO. 1/2 GRIS VERONA 30032	50	
584175	/MOD.1 P.COMB.1/2 GR.VERONA 30033	50	
584180	/MOD.2P.COMB.1/2 GR. VERONA 30034	50	
584190	/MOD.1P.1/2 Y 1P.COMB.1/2 GR.VERONA 30035	50	
584192	MOD.TOMA TV FINAL P/FINO ARMADO GR. VERONA 30209	50	
584194	MOD.TOMA TV PASANTE P/FINO ARMADO GR. VERONA 30210	50	
584196	MOD.TOMA TV PASANT P/GRUE ARM GR VERONA 30013	50	
584198	MOD.TOMA TEL. AMER. RJ11 ARM. GR. VERONA 30011	50	
584199	MODULO CONECTOR USB 1A GRIS VERONA 30146	10	
584200	MODULO CONECTOR USB DOBLE 3A GRIS VERONA 30246	10	
584202	MODULO CONECTOR USB-C 3A GR VERONA 30446	10	
584203	MODULO CONECTOR USB-C DOBLE 3A GR VERONA 30546	10	
584204	MODULO CONECTOR USB-C + USB-A GR VERONA 30646	10	
584210	/MOD.PUNTO MF.VERONA 25051	50	
584220	/MOD.PUNTO PULS. MF.VERONA 25052	50	
584230	/MOD.PUNTO COMB. MF.VERONA 25053	50	
584235	MOD.TOMA C/N MARFIL VERONA 25067	50	
584245	MOD.TOMA BIP C/N MARFIL VERONA 25068	50	
584260	MOD.TOMA 20A. MF.VERONA 25059	50	
584261	MOD.TOMA 20A.DOUBLE MF VERONA 25079	30	
584265	/MOD.1 PUNTO 1/2 MF. VERONA 25031	50	
584270	/MOD.2 PUNTO 1/2 MF. VERONA 25032	50	
584275	/MOD.1P.COMB.1/2 MF. VERONA 25033	50	
584280	/MOD.2P.COMB.1/2 MF. VERONA 25034	50	
584290	/MOD.1P.1/2 Y 1P.COMB.1/2 MF.VERONA 25035	50	
584292	MOD.TOMA TV FINAL P/FINO ARMADO MF. VERONA 25209	50	
584294	MOD.TOMA TV PASANTE P/FINO ARMADO MF. VERONA 25210	50	
584296	MOD.TOMA TV PASANTE P/GRUESO ARM. MF. VERONA 25013	50	
584298	MOD.TOMA TEL. AMER. RJ11 ARM. MF. VERONA 25011	50	
584299	MODULO CONECTOR USB 1A MF VERONA 25146	10	
584300	MODULO CONECTOR USB DOBLE 3A MF VERONA 25246	10	
584302	MODULO CONECTOR USB-C 3A MF VERONA 25446	10	
584303	MODULO CONECTOR USB-C DOBLE 3A MF VERONA 25546	10	
584304	MODULO CONECTOR USB-C + USB-A MF VERONA 25646	10	
584521	INTERRUPTOR P/PERSIANA 1P/10A BL 40038 JELUZ	1	
584522	PULSADOR P/PERSIANA 1P/10A BL 40039 JELUZ	1	
584531	INTERRUPT.BIP P/TARJETA BL 16A T20070 JELUZ	1	
584535	MOD.TOMA RJ45 CAT.5 BL.VERONA 20145	1	
584537	VARIADOR INT.LUZ LED BL.100W VERONA 20157	10	
584538	VARIADOR INT.LUZ LED GR.100W VERONA 30157	10	
584539	VARIADOR INT.LUZ LED MF.100W VERONA 25157	10	
584540	VARIADOR INTENS.LUZ 300W VERONA 10066	1	
584542	VARIADOR INTENS.LUZ 1000W VERONA 10166	1	
584545	VARIADOR P/VENT TECHO 150W VERONA 10067	1	
584550	PROTECTOR DE TENSION 10A VERONA 10070	1	
584555	INFRARROJO PASIVO 1500W VERONA 10272	1	
584570	MOD.AUTOM.PALIER P/TODO T/LAMP 1500W 10274 VERONA	1	
584697	MEDIDOR DE VOLTAJE 50-300VCA 20140 VERONA JELUZ	1	
584698	INHIBIDOR DE DESTELLOS 20040 JELUZ	20	
584699	LAMPARA NEON P/MODULO VERONA 20050	200	
584710	TOMA T/SHUKO BLANCO VERONA 20060	25	
584720	TOMA T/SHUKO MARFIL VERONA 25060	25	
584730	TOMA T/SHUKO GRIS VERONA 30060	25	
584810	TOMA T/SHUKO POLARIZ.BLANCO VERONA 20061	25	
584820	TOMA T/SHUKO POLARIZ.MARFIL VERONA 25061	25	
584830	TOMA T/SHUKO POLARIZ.GRIS VERONA 30061	25	!!
			!!

CODIGO	DESCRIPCION	UND VTA	IMAGEN	
631 MODULOS VERONA 2000 JELUZ				
584899	/MOD.PUNTO C/CONT. PLATA BL. EXTRA CHATA 40041	50	  	
584900	/MOD.PUNTO C/CONT.PLATA BL. VERONA 40051	50		
584901	/MOD.P.PULS. C/CONT. PLATA BL. EXTRA CHATA 40042	50		
584902	/MOD.P.PULS.C/CONT.PLATA BL.VERONA 40052	50		
584903	/MOD.P.COMB. C/CONT. PLATA BL. EXTRA CHATA 40043	50		
584904	/MOD.P.COM.C/CONT.PLATA BL. VERONA 40053	50		
584905	/MOD.P 1/2 C/CONT.PLATA BL. VERONA 40031	50		
584906	/MOD.2PUNTO 1/2 C/PLATA BL. VERONA 40032	50		
584907	/MOD.1P.COMB.1/2 C/PLATA BL.VERONA 40033	50		
584908	/MOD.2P.COMB.1/2 C/PLATA BL.VERONA 40034	50		
584910	/MOD.1P Y 1PC 1/2 C/PLATA BL.VERONA 40035	50		
584920	/MOD.PTO.C/CONT.PLATA GRIS VERONA 50051	50		
584922	/MOD.P.PULS.C/CONT.PLATA GR.VERONA 50052	50		
584924	/MOD.P.COM.C/CONT.PLATA GR. VERONA 50053	50		
584925	/MOD.1 P.1/2 C/PLATA GRIS VERONA 50031	50		
584926	/MOD.2 P.1/2 C/PLATA GRIS VERONA 50032	50		
584927	/MOD.1P.COMB.1/2 C/PLATA GR.VERONA 50033	50		
584928	/MOD.2P.COMB.1/2 C/PLATA GR.VERONA 50034	50		
584930	/MOD.1P Y 1PC 1/2 C/PLATA GR.VERONA 50035	50		
584931	/MOD.PUNTO C/CONT.PLATA MF. VERONA 45051	50		
584932	/MOD.P.PULS.C/CONT.PLATA MF.VERONA 45052	50		
584934	/MOD.P.COM.C/CONT.PLATA MF. VERONA 45053	50		
584935	/MOD.1 PTO.1/2 C/PLATA MF. VERONA 45031	50		
584936	/MOD.2PUNTO 1/2 C/PLATA MF. VERONA 45032	50		
584937	/MOD.1P.COMB.1/2 C/PLATA MF.VERONA 45033	50		
584938	/MOD.2P.COMB.1/2 C/PLATA MF.VERONA 45034	50		
584940	/MOD.1P Y 1PC 1/2 C/PLATA MF.VERONA 45035	50		
584970	TAPA PORTAMODULOS EXTRA CHATOS JELUZ 20400	50		
584971	BASE P/1 MODULO EXTRACHATO JELUZ 20401	50		
584972	BASE P/2 MODULOS EXTRACHATO JELUZ 20402	20		
633 TAPAS MODULO VERONA JELUZ				
585010	TAPA MODULO CIEGO BLANCO VERONA 20092	100	 	
585110	TAPA MODULO CIEGO GRIS VERONA 30092	100		
585210	TAPA MODULO CIEGO MARFIL VERONA 25092	100		
637 TAPAS ST.Y MIG.VERONA B.O.JELUZ				
586010	TAPA ST.BLANCA NVA.BO VERONA 35098/2	50	  	
586020	TAPA ST.MARFIL NVA.B.O. VERONA 35098/3	50		
586030	TAPA ST.PLATA NVA.B.O. VERONA 35098/7	20		
586040	TAPA ST.ANTRACITA NVA. B.O.VERONA 35098/8	20		
586050	TAPA ST.NOVAL NVA.B.O. VERONA 35098/9	20		
586060	TAPA ST.AZABACHE NVA. B.O.VERONA 35098/14	20		
586070	TAPA ST.ORO NVA.B.O. VERONA 35098/20	1		
586080	TAPA ST.CROMO NVA.B.O. VERONA 35098/21	1		
586090	TAPA ST.CHAMPAGNE NVA. B.O.VERONA 35098/23	20		
586100	TAPA ST.VDE.URANO NVA. B.O.VERONA 35098/24	20		
586110	TAPA ST.AZUL MARINE NVA.B.O.VERONA 35098/27	20	 	
586310	TAPA ST.BLANCA B.O.VERONA 25098/2	50		
586320	TAPA ST.MARFIL B.O.VERONA 25098/3	50		
586330	TAPA ST.METAL B.O.VERONA 25098/17	50		
586340	TAPA ST.CUARZO B.O.VERONA 25098/18	50		
586350	TAPA ST.HABANO B.O.VERONA 25098/19	50		
586360	TAPA ST.ORO B.O.VERONA 25098/20	1		
586370	TAPA ST.CROMO B.O.VERONA 25098/21	1		
586380	TAPA ST.GRANITO B.O.VERONA 25098/22	1		
586410	TAPA MIGNON BLANCO B.O.VERONA 25099/2	50		 
586420	TAPA MIGNON MARFIL B.O.VERONA 25099/3	50		
586430	TAPA MIGNON METAL B.O.VERONA 25099/17	50		
586440	TAPA MIGNON CUARZO B.O.VERONA 25099/18	50		
586450	TAPA MIGNON HABANO B.O.VERONA 25099/19	50		
586460	TAPA MIGNON ORO B.O.VERONA 25099/20	1		
586470	TAPA MIGNON CROMO B.O.VERONA 25099/21	1		
586480	TAPA MIGNON GRANITO B.O.VERONA 25099/22	1		
638 TAPAS ST.Y MIG.VERONA REGINA JELUZ				
586610	TAPA ST.BLANCA VERONA REGINA 30098/2	50	 	
586620	TAPA ST.MARFIL VERONA REGINA 30098/3	50		
586630	TAPA ST.ROJO VERONA REGINA 30098/5	50		
586640	TAPA ST.PERLA VERONA REGINA 30098/11	50		
586650	TAPA ST.RUBY VERONA REGINA 30098/12	50		
586660	TAPA ST.METAL VERONA REGINA 30098/17	50		
586670	TAPA ST.CUARZO VERONA REGINA 30098/18	50		
586680	TAPA ST.HABANO VERONA REGINA 30098/19	50		

CODIGO	DESCRIPCION	UND VTA	IMAGEN	
586685	TAPA ST.ORO VERONA REGINA 30098/20	1		
586690	TAPA ST.CROMO VERONA REGINA 30098/21	1		
586695	TAPA ST.CHAMPAGNE VERONA REGINA 30098/23	1		
586700	TAPA ST.VERDE VERONA REGINA 30098/25	1		
586710	TAPA ST.AZUL VERONA REGINA 30098/26	1		
586810	TAPA MIG.BLANCA VERONA REGINA 30099/2	40		
586820	TAPA MIG.MARFIL VERONA REGINA 30099/3	40		
586830	TAPA MIG.ROJO VERONA REGINA 30099/5	40		
586840	TAPA MIG.PERLA VERONA REGINA 30099/11	40		
586850	TAPA MIG.RUBY VERONA REGINA 30099/12	40		
586860	TAPA MIG.METAL VERONA REGINA 30099/17	40		
586870	TAPA MIG.CUARZO VERONA REGINA 30099/18	40		
586880	TAPA MIG.HABANO VERONA REGINA 30099/19	40		
586885	TAPA MIG.ORO VERONA REGINA 30099/20	1		
586890	TAPA MIG.CROMO VERONA REGINA 30099/21	1		
586900	TAPA MIG.VERDE VERONA REGINA 30099/25	1		
586910	TAPA MIG.AZUL VERONA REGINA 30099/26	1		
639 LINEA MODULAR SUPERFICIE JELUZ VERONA				
587010	TAPA PORTAMODULOS JELUZ 20500	60		
587020	TAPA PORTAM.DOBLE P/SHUKO JELUZ 20522	20		
587030	BASE PARA 1 MODULO JELUZ 20501	110		
587040	BASE PARA 2 MODULOS JELUZ 20502	60		
587050	BASE PARA 3 MODULOS JELUZ 20503	18		
587060	BASE PARA 4 MODULOS JELUZ 20504	18		
587070	BASE PARA 5 MODULOS JELUZ 20505	18		
587100	PASACABLE SUPERFICIE JELUZ 20507	!! 100		
587200	BAST.MULTIUSO P/1 MOD.JELUZ 20508	50		
587210	BAST.ADAPT.RIEL DIN P/1 MOD.JELUZ 20510	30		
587220	BAST.ADAPT.RIEL DIN P/2 MOD.JELUZ 20511	15		
640 LINEA ARMADA DE EXTERIOR VERONA				
588010	LLAVE EXT.1 PUNTO EXTRA CHATA BL. 50401/2	20		
588020	LLAVE EXT.1P.PULS. EXTRA CHATA BL. 50402/2	20		
588030	LLAVE EXT.1P.COMB. EXTRA CHATA BL. 50403/2	20		
588035	LLAVE EXT.1 TOMA COMB. C/OBT. EXTRA CHATA 50404/2	20		
588040	LLAVE EXT.1T.NO COMB.NORM.EXTRA CHATA BL. 50405/2	20		
588045	LLAVE EXT.1T.20A EXTRA CHATA BL.50420/2	10		
588050	LLAVE EXT.1T. TELEF. AMER. EXTRA CHATA BL. 50406/2	20		
588060	LLAVE EXT.1T.TV C/ACOPLE EXTRA CHATA BL. 50407/2	20		
588070	LLAVE EXT.1T.TV PASANTE EXTRA CHATA BL. 50408/2	20		
588080	LLAVE EXT. 2 PUNTOS EXTRA CHATA BL. 50409/2	10		
588090	LLAVE EXT. 2 TOMAS COMB. EXTRA CHATA BL 50412/2	10		
588095	LLAVE EXT. 2 TOMAS NO COMB. EXTRA CHATA 50413/2	10		
588100	LLAVE EXT.1P. Y 1T. COMB. EXTRA CHATA BL.50417/2	10		
588110	LLAVE EXT.1P/1T NO COMB.NORM.E.CHATA BL.50418/2	10		
588210	LLAVE EXT 1 TOMA DE 20 AMP JELUZ	10		
642 LINEA ESTANCO DE LUJO JELUZ VERONA				
592010	ESTANCO P/2 MOD.BAST.Y TAPA BL. Q.40001	10		
592020	ESTANCO P/2 MOD.BAST.BL.-TAPA TRAN.Q.40002	10		
592130	CAJA ESTANCO P/L.VERONA BLANCO 40021	6		
643 FICHAS LINEA JELUZ				
593050	FICHA AXIAL MACHO 3 P/CH.BL.FM600 JELUZ	50		
593051	FICHA AXIAL MACHO 3 P/CH.NG.FM601 JELUZ	50		
593060	FICHA AXIAL HEMBRA 3 P/CH.BL.FH600 JELUZ	50		
593061	FICHA AXIAL HEMBRA 3 P/CH.NG.FH601 JELUZ	50		
593070	FICHA S/LAT MACHO 3 P/CH.BL.FM610 JELUZ	50		
593071	FICHA S/LAT MACHO 3 P/CH.NG.FM611 JELUZ	50		
593080	FICHA S/LAT HEMBRA 3 P/CH.BL.FH610 JELUZ	50		
593081	FICHA S/LAT HEMBRA 3 P/CH.NG.FH611 JELUZ	50		
593090	FICHA S/LAT MANIJA MACHO 3 P/CH.BL.FM620 JELUZ	50		
593091	FICHA S/LAT MANIJA MACHO 3 P/CH.NG.FM621 JELUZ	50		
594000	FICHA S/LAT MANIJA HEMBRA 3 P/CH.BL.FH620 JELUZ	50		
594001	FICHA S/LAT MANIJA HEMBRA 3 P/CH.NG.FH621 JELUZ	50		

Infinidad de Combinaciones en la Decoración Hogareña

LÍNEA *Bani 45*




LA MÁS AMPLIA Y COMPLETA GAMA DE COLORES



TAPA BASTIDOR RECTA



TAPA RECTA



TAPA BASTIDOR



TAPA BISEL

MÓDULOS



Interruptor 10 A



Combinación



Pulsador



Toma USB



Toma c/Tierra 10A



Toma c/Tierra 20A



Toma Doble



Tapón Ciego



Detector Movimiento



Variador Luz



Variador Ventilador



Toma Teléfono



Toma Rj45



Toma CATV

LÍNEA CAPSULADAS

Las Cajas Capsuladas Ofrecen Nuevas perspectivas en la Resolución de los desafíos que implican las Actuales Instalaciones de Montaje en Superficie.




LÍNEA ESTANCO













LÍNEA SUPERFICIE












ADAPTADOR RIEL DIN



CODIGO	DESCRIPCION	UND VTA	IMAGEN
669 FICHAS CIOCCA PLAST			
609210	FICHA MACHO 3 PERNOS CHATOS BL. CIOCCA P.1012/1012	40	
609220	FICHA MACHO 3 PERNOS CHATOS NG. CIOCCA P.1014/1012	100	
609310	FICHA HEMBRA BI-USO BL. CIOCCA P.1012/1014	100	
609320	FICHA HEMBRA BI-USO NG. CIOCCA P.1014/1014	50	
609410	FICHA MACHO 20A CIOCCA PLAST 1011/1010	50	
672 LLAVES DE EXTERIOR CIOCCA PLAST			
611010	/LLAVE EXT.1 PUNTO 3001 CIOCCA PLAST	60	
611020	/LLAVE EXT.1 PUNTO PULS.3002 CIOCCA PLAST	60	
611030	/LLAVE EXT.1 PUNTO COMB.3003 CIOCCA PLAST	60	
611040	/LLAVE EXT.2 PUNTOS 3004 CIOCCA PLAST	30	
611070	LLAVE EXT.1 TOMA C/N. 3006 CIOCCA PLAST	60	
611080	LLAVE EXT.2 TOMAS C/N. 3010 CIOCCA PLAST	30	
611100	LLAVE EXT.1P-1TOMA C/N.3007 CIOCCA PLAST	30	
616590	LLAVE EXT.TOMA 20A 2020/1082 CIOCCA PLAST	50	
676 BASTIDORES, TAPAS Y MODULOS BARI 45			
BASTIDORES			
614005	BASTIDOR ST BARI 45 3500/1045	50	
614006	BASTIDOR MG BARI 45 3500/1046	50	
614010	TAPA BASTIDOR BL. BARI 45 7000/1045	100	
614020	TAPA BASTIDOR BG. BARI 45 7010/1045	100	
614030	TAPA BASTIDOR GR. BARI 45 7030/1045	100	
614040	TAPA BASTIDOR MIG. BL. BARI 45 7000/1046	100	
614050	TAPA BASTIDOR MIG. BG. BARI 45 7010/1046	100	
614060	TAPA BASTIDOR MIG. GR. BARI 45 7030/1046	100	
MODULOS			
614105	MOD. LAMPARA DE NEON BARI 45 2000/1087	50	
614110	/MOD. PUNTO BL. BARI 45 2000/1066	100	
614120	/MOD. PUNTO PULS. BL. BARI 45 2000/1068	100	
614130	/MOD. PUNTO COMB. BL. BARI 45 2000/1070	100	
614140	MOD. TOMA C/N BL. BARI 45 2000/1072	100	
614150	MOD.TOMA C/N NORMALIZ BL. BARI 45 2000/1071	100	
614160	MOD. TOMA TV PTE. BL. BARI 45 2000/1073	30	
614170	MOD.T.TV P/FINO CATV BL.FINAL BARI 45 2000/1090	30	
614180	MOD. T. TELEF. BL. BARI 45 2000/1074	30	
614185	MODULO CONECTOR USB 1A-2A BL BARI 45 2000/1088	1	
614190	VAR. INT. LUZ BL. BARI 45 2000/1075	1	
614200	VARI. P/ VENT. BL. BARI 45 2000/1076	1	
614210	MOD. RJ 45 BL. BARI 45 2000/1078	30	
614220	SENS. P/LUZ 300/200W BL. BARI 45 2000/1079	1	
614230	SENS. P/LUZ 1000/500W BL. BARI 45 2000/1080	1	
614240	MOD. AUTOMAT. PASILLO BL. BARI 45 2000/1081	1	
614250	MOD. DETECTOR MOVIM. BL. BARI 45 2000/1082	1	
614260	MOD. TOMA 20A BL. BARI 45 2000/1083	50	
614265	MODULO TOMA DOBLE BI-USO BL. BARI 45 2000/1092	40	
614270	MOD. TAPON CIEGO BL. BARI 45 2000/1084	100	
677 TAPAS BARI 45 BISEL			
TAPAS COMUNES			
615010	TAPA ST BLANCA BARI 45 BISEL 5500/1035	50	
615015	TAPA ST BEIGE BARI 45 BISEL 5510/1035	50	
TAPAS PINTADAS PERLADAS / MATE			
615045	TAPA ST AZUL OCEANO BARI 45 BISEL 5530/1035	50	
615055	TAPA ST ORANGE BARI 45 BISEL 5560/1035	50	
615060	TAPA ST AMARILLO BARI 45 BISEL 5570/1035	50	
615065	TAPA ST GRAFITO BARI 45 BISEL 5580/1035	50	
615070	TAPA ST BORRAVINO BARI 45 BISEL 5610/1035	50	
615075	TAPA ST BLANCO NEVADO BARI 45 BISEL 5630/1035	50	
615080	TAPA ST VERDE AMAZONIA BARI 45 BISEL 5640/1035	50	
615085	TAPA ST GRIS PLATA BARI 45 BISEL 5650/1035	50	
615090	TAPA ST CHAMPAGNE BARI 45 BISEL 5660/1035	50	
615095	TAPA ST COBRE BARI 45 BISEL 5670/1035	50	
615115	TAPA ST ORO BARI 45 BISEL 5710/1035	1	
615120	TAPA ST PLATA BARI 45 BISEL 5730/1035	1	
615125	TAPA ST PELTRE BARI 45 BISEL 5740/1035	1	
615210	TAPA MG BLANCA BARI 45 BISEL 5500/1036	50	
615215	TAPA MG BEIGE BARI 45 BISEL 5510/1036	50	
615220	TAPA MG ANTRACITA BARI 45 BISEL 5520/1036	50	
615225	TAPA MG MARMOLADA BARI 45 BISEL 5750/1036	50	

CODIGO	DESCRIPCION	UND VTA	IMAGEN	
615245	TAPA MG AZUL OCEANO BARI 45 BISEL 5530/1036	50		
615255	TAPA MG ORANGE BARI 45 BISEL 5560/1036	50		
615260	TAPA MG AMARILLO BARI 45 BISEL 5570/1036	50		
615265	TAPA MG GRAFITO BARI 45 BISEL 5580/1036	50		
615270	TAPA MG BORRAVINO BARI 45 BISEL 5610/1036	50		
615275	TAPA MG BLANCO NEVADO BARI 45 BISEL 5630/1036	50		
615280	TAPA MG VERDE AMAZONIA BARI 45 BISEL 5640/1036	50		
615285	TAPA MG GRIS PLATA BARI 45 BISEL 5650/1036	50		
615290	TAPA MG CHAMPAGNE BARI 45 BISEL 5660/1036	50		
615295	TAPA MG COBRE BARI 45 BISEL 5670/1036	50		
615315	TAPA MG ORO BARI 45 BISEL 5710/1036	1		
615320	TAPA MG PLATA BARI 45 BISEL 5730/1036	1		
615325	TAPA MG PELTRE BARI 45 BISEL 5740/1036	1		
678 TAPAS BARI 45 RECTA				
TAPAS INYECTADAS				
615410	TAPA ST BLANCA BARI 45 RECTA 2500/1035	50		
615415	TAPA ST BEIGE BARI 45 RECTA 2510/1035	50		
615420	TAPA ST ANTRACITA BARI 45 RECTA 2520/1035	50		
615425	TAPA ST MARMOLADA BARI 45 RECTA 2530/1035	50		
679 LLAVES BARI 45 ARMADAS EN BLISTER				
615810	BL.LLAVE 1 PUNTO LINEA BARI 45 7022/1076	10		
615820	BL.LLAVE 2 PUNTOS LINEA BARI 45 7022/1086	10		
615830	BL.LLAVE 3 PUNTOS LINEA BARI 45 7022/1098	10		
615840	BL.LLAVE 1P.COMB.LINEA BARI 45 7022/1078	10		
615850	BL.LLAVE 1P.PULS. LINEA BARI 45 7022/1080	10		
615860	BL.LLAVE 1 TOMA C/N LINEA BARI 45 7022/1084	10		
615870	BL.LLAVE 2 TOMA C/N LINEA BARI 45 7022/1085	10		
615880	BL.LLAVE 3 TOMA C/N LINEA BARI 45 7022/1100	10		
615890	BL.LLAVE TV.PASANTE LINEA BARI 45 7022/1091	10		
615900	BL.LLAVE 1 T.TELEF. LINEA BARI 45 7022/1089	10		
615910	BL.LLAVE 1P-1T C/N LINEA BARI 45 7022/1096	10		
615920	BL.LLAVE 1P-2T C/N LINEA BARI 45 7022/1104	10		
615940	BL.LLAVE 1 TOMA 20 AMP LINEA BARI 45 7022/1053	10		
680 CAJAS CAPSULADAS ARMADAS BARI				
616010	CAPSULADA ARM. 1 PUNTO 6000/1076 BARI	20		
616020	CAPSULADA ARM. 1 TOMA C/N 6000/1084 BARI	20		
616030	CAPSULADA ARM. 1 PUNTO Y TOMA C/N 6000/1096 BARI	20		
616040	CAPSULADA ARM. 2 PUNTOS 6000/1086 BARI	20		
616050	CAPSULADA ARM. 2 TOMAS C/N 6000/1085 BARI	20		
616210	ESTANCO P/3 MODULOS FRENTE RIGIDO BARI	20		
616220	ESTANCO P/3 MODULOS FRENTE DE MEMBRANA BARI	20		
616230	ESTANCO P/3 MODULOS FRENTE RIG. CRISTAL BARI	20		
616240	CAJA DE ESTANCO BARI	40		
681 LINEA DE SUPERFICIE				
616710	TAPA PORTAMODULO BARI 45 2020/2001	60		
616720	BASE P/1 MODULO BARI 45 2020/2003	120		
616730	BASE P/2 MODULOS BARI 45 2020/2004	60		
616740	BASE P/3 MODULOS BARI 45 2020/2005	40		
682 SOPORTES RIEL DIN P/MODULOS BARI				
616810	ADAPTAD.P/RIEL DIN 1 MOD. BARI 2020/2008	50		
616820	ADAPTAD.P/RIEL DIN 2 MOD. BARI 2020/2009	25		
689 LINEA EXTERIOR-TOMAS MULTIPLES EXULTT				
FICHAS EXULTT				
621120	FICHA MACHO C/N.PREMIUM BL.55037/02 EXULTT	30		
621125	FICHA MACHO C/N.PREMIUM GRIS 55037/04 EXULTT	30		
621130	FICHA HEMBRA C/N.PREMIUM BL.55038/02 EXULTT	40		
621135	FICHA HEMBRA C/N.PREMIUM GRIS 55038/04 EXULTT	40		
621140	FICHA MACHO C/N.20A.BL.5036/02 EXULTT	20		
621145	FICHA MACHO C/N.20A.GRIS 5036/04 EXULTT	20		
621210	FICHA MACHO AXIAL BLANCA 55041/02 EXULTT	30		
621220	FICHA MACHO AXIAL GRIS 55041/04 EXULTT	30		
621230	FICHA HEMBRA AXIAL BLANCA 55040/02 EXULTT	30		
621240	FICHA HEMBRA AXIAL GRIS 55040/04 EXULTT	30		

CODIGO	DESCRIPCION	UND VTA	IMAGEN
693 ZOCALOS P/TUBO FLUO. EXULTT			
625010	ZOC.P/TUBO C/ROTOR SIMP. 56001/02 EXULTT	50	
625020	ZOC.P/TUBO C/R.P/ARR.COM. 56002/02 EXULTT	25	
697 LINEA URBANA EXULTT			
628010	BASTIDOR BLANCO URBANA 53121 02 EXULTT	80	
628060	TAPA STD. BLANCO URBANA 53541 02 EXULTT	80	
628110	MODULO TAPON CIEGO BLANCO URBANA 53531 02 EXULTT	300	
628120	MODULO PUNTO BLANCO URBANA 53501 02 EXULTT	100	
628130	MODULO PUNTO COMB. BLANCO URBANA 3502 02	40	
628140	MODULO PUNTO PULS. BLANCO URBANA 3503 02 EXULTT	40	
628150	MODULO TOMA C/NEUTRO BLANCO URBANA 53505 02 EXULTT	100	
628160	MODULO TOMA TELEF. BLANCO URBANA 3511 02 EXULTT	10	
628170	MODULO TOMA 20 AMP. BLANCO URBANA 3562 02 EXULTT	25	
628200	MODULO CATV TERMINAL BLANCO URBANA 3514 02 EXULTT	10	
733 GRAMPAS SUJETA CABLE KALOP			
670010	CAJA GRAMPA N° 5 X 100U. KALOP KL 06001	20	
670020	CAJA GRAMPA N° 8 X 100U. KALOP KL 06002	20	
670030	CAJA GRAMPA N°10 X 50U. KALOP KL 06003	20	
670040	CAJA GRAMPA N°12 X 20U. KALOP KL 06004	20	
670050	CAJA GRAMPA N°15 X 20U. KALOP KL 06005	20	
670060	CAJA GRAMPA N°16 X 20U. KALOP KL 06006	20	
670110	CAJA GRAMPA COAXIL 6 NG.X50KALOP KL 06010	20	
670120	CAJA GRAMPA COAXIL 6 MF.X50KALOP KL 06011	20	
670130	CAJA GRAMPA COAXIL 8 NG.X50KALOP KL 06012	20	
670140	CAJA GRAMPA COAXIL 8 MF.X50KALOP KL 06013	20	
741 FOTOCONTROLES KALOP			
678010	/FOTOCONTROL 1600W.KL 95001N KALOP	1/10	
678020	/FOTOCONTROL 1200W C/SENS.EXT.KL 95003N KALOP	1/10	
678025	/FOTOCONTROL 1200W 3 CABLES KL 95007 KALOP	1/10	
678030	/FOTOCONTROL 1200W 4 CABLES KL 95002N KALOP	1/10	
678060	/FOTOCONTROL 2000W P/ALUMBRADO PUBL.KL 95005 KALOP	1/10	
742 CINTAS PASACABLES DE POLIPROPILENO KALOP			
680010	CINTA PASACABLE 7M.KALOP KL 29307		
680020	CINTA PASACABLE 10M.KALOP KL 29010	1/10	
680030	CINTA PASACABLE 15M.KALOP KL 29015	1/10	
680040	CINTA PASACABLE 20M.KALOP KL 29020	1/5	
743 CINTAS PASACABLES ALMA DE ACERO KALOP			
680110	CINTA PASAC.10M.KALOP KL29110 A.ACERO	1/10	
680120	CINTA PASAC.15M.KALOP KL29115 A.ACERO	1/10	
680130	CINTA PASAC.20M.KALOP KL29120 A.ACERO	1/5	
744 CINTAS PASACABLES HELICOIDAL KALOP			
680210	CINTA PASAC.HELICOIDAL 10M.KALOP KL29510	10	
680220	CINTA PASAC.HELICOIDAL 20M.KALOP KL29520	5	
745 PERILLAS A TECLA KALOP			
681520	/PERILLA A TECLA ST. BLANCO TEKNA KD 39363 KALOP	50	
681530	/PERILLA A TECLA ST. NEGRO TKNA KD 39364 KALOP	50	
747 FICHAS KALOP			
682210	FICHA M.ALTO CONS. KALOP 2160 (KD16040)	40	
682220	FICHA H.ALTO CONSUMO KALOP 2158 (KD44610)	15	
682230	FICHA M.ALTO CONS.3P/CH.KAL. 2161	15	
682240	FICHA K.2 M.P/CH.BLANCO KALOP KD44201	30	
682250	FICHA K.2 M.P/CH. NEGRO KALOP KD44203	30	
682260	FICHA K.3 M.P/CH.BLANCO KALOP KD44211	30	
682270	FICHA K.3 M.P/CH. NEGRO KALOP KD44213	30	
682280	FICHA K 3 H P/CH.BLANCO KALOP KD44251	30	
682290	FICHA K 3 H P/CH.NEGRO KALOP KD44253	30	
682340	FICHA 3 A 2 BEIGE KALOP 2121 (KD21050)	50	
682410	FICHA MACHO 20 AMP. BL.KALOP KL44620	15	




 **Prolongadores**
con interruptor para ahorro de energía




Bastidor
UNICO




 Nuevas prestaciones
para nuevas generaciones





módulo USB Kalop



CIVIL
clásica y práctica



 Los fotocontroles ahorran energía ya que son interruptores automáticos para la conexión y desconexión de fuentes de luz, que se activan o desactivan mediante la presencia de luz ambiente.











SIGMA
Línea exterior del sistema modular



TEKNA
Solución práctica para ambientes simples



Fichas
Amplia gama para conexiones múltiples









CODIGO	DESCRIPCION	UND VTA	IMAGEN	
749 BASES KALOP				
683110	BASE TOMA 20 AMP. BL.KALOP KS 39076	15		
752 CAJAS CAPSULADAS DE EXTERIOR KALOP				
684020	CAJA CAPSULADA 1T C/N KALOP KL 48201	10		
684030	/CAJA CAPSULADA 1P. KALOP KL 48202	10		
684050	CAJA CAPSUL.P/BASE 16A.AZUL KALOP KL 48880	10		
684070	CAJA CAPSULADA P/BASE 32A.KALOP KL 48881	10		
684080	CAJA CAPSULADA P/TABL.16A.KALOP KL 48885	10		
684090	CAJA CAPSULADA P/TABL.32A.KALOP KL 48886	10		
684220	SOPORTE INDIV.P/CAPS.1T.C/N. KALOP KD 48251	20		
684230	/SOPORTE INDIV.P/CAPS.1 PUNTO KALOP KL 48252	20		
753 CAJAS DE SUPERFICIE, ESTANCAS SIGMA !!				
684500	CAJA 2 MOD.C/T.MEMB.TRANSF.GRIS KL42213	10		
684510	CAJA 2 MOD.C/TAPA CIEGA GRIS KL42313	10		
684520	CAJA 1 MOD.IP40 GRIS KL42003	20		
684530	CAJA 2 MOD.IP40 GRIS KL42013	20		
684540	CAJA 4 MOD.IP40 GRIS KL42023	10		
684550	CAJA DERIVACION 5X5 GRIS KL42103	20		
684560	CAJA DERIVACION 5X10 GRIS KL42113	10		
755 LLAVES DE EXTERIOR KALOP				
685010	LLAVE EXT.1 TOMA TEKNA KL 39652 KALOP	20		
685020	/LLAVE EXT.1 PUNTO TEKNA KS 39650 KALOP	20		
685030	/LLAVE EXT.1 P.PULS.TEKNA KS 39657 KALOP	20		
685040	/LLAVE EXT.1 P.COMB.TEKNA KS 39658 KALOP	20		
685045	LLAVE EXT.1 TOMA 20 AMP TEKNA KL39660 KALOP	20		
685050	LLAVE EXT.2 TOMAS TEKNA KL 39653 KALOP	20		
685060	/LLAVE EXT.2 PUNTOS TEKNA KS 39651 KALOP	20		
685070	/LLAVE EXT.1P Y 1T TEKNA KL 39654 KALOP	20		
685072	LLAVE EXT.TOMA CATV TEKNA KS 39655 KALOP	10		
685074	LLAVE EXT.TOMA T.E.AMER.6P 4C RJ11 TEKNA KS 39656	10		
685076	LLAVE EXT.TOMA COMPUTACION CAT 5 RJ45 TEKNA KS39659	5		
758 ZAPATILLAS / PROLONGADORES KALOP				
686225	ZAP.4T MULT.C/TERM.S/C. BL KD50150 KALOP	30		
686230	ZAP.4T MULT.C/TERM.C/C.1.5MTS BL KD50301 KALOP	30		
686235	ZAP.4T MULT.C/TERM.C/C.2.5MTS BL KD50402 KALOP	30		
686238	ZAP.4T MULT.C/TERM.C/C.5MTS BL KD50405 KALOP	30		
686262	ZAP.5T C/TERM.C/C.1.5MTS + 2 USB BL KS50410 KALOP	10		
686263	ZAP.5T C/TERM.C/C.1.5MTS + 2 USB NG.KS50411 KALOP	10		
686440	ZAP.6T MULT.C/TERM.C/C.1.5MTS BL KD 50408 KALOP	30		
686510	PROLONGADOR M-H 5 MTS GRIS KD50006 KALOP !!	10		
686520	PROLONGADOR M-H 10 MTS GRIS KD50007 KALOP !!	10		
759 FICHAS Y BASES INDUSTRIALES KALOP				
687010	FICHA IND.2X16 KALOP 2800	20		
687020	FICHA IND.2X16 C/N KALOP 2801	20		
687030	FICHA IND.3X16 KALOP 2802	20		
687040	FICHA IND.3X16 C/N KALOP 2803	20		
687050	FICHA IND.2X32 KALOP 2810	20		
687060	FICHA IND.2X32 C/N KALOP 2811	20		
687070	FICHA IND.3X32 KALOP 2812	20		
687080	FICHA IND.3X32 C/N KALOP 2813	20		
687110	BASE IND.2X16 KALOP KL 48040	20		
687120	BASE IND.2X16 C/N. KALOP KL 48041	20		
687130	BASE IND.3X16 KALOP KL 48042	20		
687140	BASE IND.3X16 C/N. KALOP KL 48043	20		
687150	BASE IND.2X32 KALOP KL 48050	20		
687160	BASE IND.2X32 C/N. KALOP KL 48051	20		
687170	BASE IND.3X32 KALOP KL 48052	20		
687180	BASE IND.3X32 C/N. KALOP KL 48053	20		
760 BASTIDORES Y TAPAS LINEA JONICA KALOP				
688000	BAST.3 MOD.UNICO NEGRO KL40702 KALOP	60		
688030	TAPA 3 MOD.BLANCO KS 40815 JONICA	60		
688040	TAPA 3 MOD.GRAFITO KS 40816 JONICA	60		
688050	TAPA 3 MOD.BL.NORDICO KS 40820 JONICA	30		
688060	TAPA 3 MOD.CHAMPAGNE KS 40821 JONICA	30		
688070	TAPA 3 MOD.ROJO MUNICH KS 40822 JONICA	30		
688080	TAPA 3 MOD.GRIS TITANIO KS 40823 JONICA	30		

CODIGO	DESCRIPCION	UND VTA	IMAGEN
688090	TAPA 3 MOD.GRIS MANCHSTER KS 40824 JONICA	30	
688100	TAPA 3 MOD.GOLD KS 40825 JONICA	30	
761 BASTIDORES Y TAPAS LINEA CIVIL KALOP			
688420	BAST.MIGNON GRAFITO KALOP KL 40706 CIVIL	60	 
688430	TAPA 3 MOD.BLANCO KL 40710 CIVIL	60	
688440	TAPA 3 MOD.GRAFITO KS 40711 CIVIL	60	
688450	TAPA 3 MOD.BL.NORDICO KS 40715 CIVIL	30	
688460	TAPA 3 MOD.CHAMPAGNE KS 40716 CIVIL	10	
688470	TAPA 3 MOD.ROJO MUNICH KS 40717 CIVIL	10	
688480	TAPA 3 MOD.GRIS TITANIO KS 40718 CIVIL	10	
688490	TAPA 3M.GRIS MANCHESTER KS 40719 CIVIL	30	
688500	TAPA 3 MOD.GOLD KS 40720 CIVIL	10	
688610	TAPA MIG.BLANCO KS 40730 CIVIL	30	
763 MODULOS LINEA JONICA Y CIVIL KALOP			
689010	/MOD.1 PUNTO BLANCO KALOP KL 40100	60	        
689020	/MOD.1 PUNTO NEGRO KALOP KL 40101	60	
689030	/MOD.1 PUNTO COM.BLANCO KALOP KL 40115	60	
689040	/MOD.1 PUNTO COMB.NEGRO KALOP KL 40116	20	
689050	/MOD.1 PUNTO PUL.BLANCO KALOP KL 40130	20	
689060	/MOD.1 PUNTO PULS.NEGRO KALOP KL 40131	20	
689090	MOD.LAMP.P/P.Y PULS.NG.250V.KL 40201	60	
689110	MOD.TOMA C/NEUT.BLANCO KALOP KL 40245	60	
689120	MOD.TOMA C/NEUT.NEGRO KALOP KL 40246	60	
689175	MOD.TOMA TELEF.RJ11.BL.KALOP KL 40321	10	
689195	MOD.TOMA TELEF.RJ11.NG.KALOP KL 40322	10	
689197	/TOMA USB A+C 30W BCO S.MOD KALOP KS 40493	10	
689198	/MODULO CARGADOR USB DOBLE BL KS40490 KALOP	1/20	
689199	/MODULO CARGADOR USB DOBLE NG KS40491 KALOP	1/20	
689220	VARIADOR VENT.TECHO 250V/150W BL.KL 40474	1/5	
689230	/VARIADOR VENT.TECHO 250V/150W NG.KS 40475	1/5	
689240	/VARIAD.INT.LUZ LL/CTE LAMP.INC/DICR BL.KS 40462	1/5	
689250	/VARIAD.INT.LUZ LL/CTE LAMP.INC/DICR NG.KS 40463	1/10	
689260	/SENSOR INFRARROJO BLCO.1100W KALOP KS 40552	10	
689280	MOD.TAPON CIEGO BLANCO KALOP KL 40570	60	
689290	MOD.TAPON CIEGO NEGRO KALOP KL 40571	60	
689295	TOMA DOBLE C/BAST. INCORP. BL. KS 40251	20	
689310	MOD.TOMA 20 AMP.BL. KL 40235	10	
689320	MOD.TOMA 20 AMP.NG. KL 40236	10	
689330	MOD.TOMA DOBLE C/N 10 AMP BL KALOP KL 40255	15	
689340	MOD.TOMA DOBLE C/N 10 AMP NG KALOP KL 40256	15	
777 CAJAS P/TERMICAS KALOP			
697010	CAJA P/TERMICA 2 MODULOS KALOP KLO 02472	20	 
697020	CAJA P/TERMICA 4 MODULOS KALOP KLO 02473	15	
697030	CAJA P/TERMICA 6 MODULOS KALOP KLO 02476	10	
697210	CAJA P/TERMICA 2 MODULOS C/TAPA KALOP KLO 02472T	20	
697220	CAJA P/TERMICA 4 MODULOS C/TAPA KALOP KLO 02473T	15	
697230	CAJA P/TERMICA 6 MODULOS C/TAPA KALOP KLO 02476T	10	
698010	CAJA BAJA RECT.EXTERIOR KALOP KLO 02474	20	
698020	CAJA ALTA RECT.EXTERIOR KALOP KLO 02475	15	
779 CAJAS P/EMBUTIR KALOP			
697500	*CAJA RECTANGULAR PVC EMB 10X5CM KALOP	180	 
697510	*CAJA CUADRADA PVC EMB 10X10CM KALOP	60	
697520	*CAJA MIGNON PVC EMB 5X5CM KALOP	160	
697530	*CAJA OCT.CHICA PVC EMB KALOP	160	
697540	*CAJA OCT.GRANDE PVC EMB KALOP	60	
697600	*TAPA P/CAJA RECTANGULAR 10X5 KALOP	50	
697610	*TAPA P/CAJA CUADRADA 5X5 KALOP	50	
697620	*TAPA P/CAJA MIGNON KALOP	100	
697630	*TAPA P/CAJA OCT.CHICA KALOP	100	
697640	*TAPA P/CAJA OCT.GRANDE KALOP	50	
780 CABLE CANAL KALOP			
174010	MTS.CABLE CANAL 14X7 KALOP	100	 
174020	MTS.CABLE CANAL 14X7 C/ADHESIVO KALOP	100	
174110	MTS.CABLE CANAL 20X10 KALOP	100	
174120	MTS.CABLE CANAL 20X10 C/ADHESIVO KALOP	100	
174183	MTS.CABLE CANAL 30X10 KALOP	30	
174184	MTS.CABLE CANAL 30X10 C/ADHESIVO KALOP	30	
174210	MTS.CABLE CANAL 18X21 KALOP	50	
174220	MTS.CABLE CANAL 18X21 C/ADHESIVO KALOP	50	

CODIGO	DESCRIPCION	UND VTA	IMAGEN
174310	MTS.CABLE CANAL 27X30 KALOP	24	
174320	MTS.CABLE CANAL 27X30 C/ADHESIVO KALOP	24	
174430	MTS.CABLE CANAL 40X16 KALOP	24	
174440	MTS.CABLE CANAL 40X16 C/ADHESIVO KALOP	24	
174510	MTS.CABLE CANAL 40X30 KALOP	24	
174520	MTS.CABLE CANAL 40X30 C/ADHESIVO KALOP	24	
174910	*MTS.CABLE CANAL 100 X 50 KALOP	12	
174590	MTS.CABLE CANAL 60X40 KALOP	12	
174600	MTS.CABLE CANAL 70X50 KALOP	8	
781 BASTIDORES Y MODULOS CAMBRE			
BASTIDORES			
701010	*BASTIDOR STD POLICARB. 6970 CAMBRE	30	
701020	*BASTIDOR MIGNON POLICARB. 6910 CAMBRE	70	
MODULOS			
701240	*MOD. TOMA C/N BLANCO 6904 CAMBRE	30	
701250	*MOD.TOMA BIP + BIP C/N BLANCO 6909 CAMBRE	30	
701265	*MOD.TOMA C/N DOBLE "EASYFIT" BL 6997 CAMBRE	15	
701270	*MOD.TOMA BIP+BIP C/N DOBLE EASIFIT BL 6989 CAMBRE	20	
701275	*MOD.TOMA BIP.C/TIERRA DOBLE C/PROT.6998 CAMBRE	15	
701280	*MOD. TOMA TV C/ROSCA BL 6936 CAMBRE	40	
701290	*MOD. TOMA TELEF. 2 PIN BLANCO 6931 CAMBRE	60	
701300	*/MOD. VAR. INTENS. LUZ 300W BL 6938 CAMBRE	10	
701310	*/MOD. VAR. P/VENTILADOR BL 6937 CAMBRE	10	
701320	*MOD. TOMA 20 AMP. BLANCO 6915 CAMBRE	30	
701330	*MOD. TOMA RJ45 BLANCO 6929 CAMBRE	10	
701335	*MOD. CARGADOR USB BLANCO 6957 CAMBRE	10	
701336	*MOD.CARGADOR USB DOBLE BLANCO 6960 CAMBRE	1	
701340	*MOD. TOMA C/N GRIS 7904 CAMBRE	30	
701350	*MOD.TOMA BIP + BIP C/N GRIS 7909 CAMBRE	30	
701360	*MOD. TOMA C/N DOBLE GRIS 7994 CAMBRE	20	
701365	*MOD.TOMA C/N DOBLE GRIS S/DERIV.7997 CAMBRE	15	
701370	*MOD TOMA C/N + T DOBLE GRIS 7999 CAMBRE	20	
701375	*MOD.TOMA C/N DOBLE S/DERIV C/PROT GRIS 7998 CAMB	15	
701380	*MOD.TOMA TV C/ROSCA GRIS 7936 CAMBRE	10	
701390	*MOD.TOMA TELEF. 2 PIN GRIS 7931 CAMBRE	24	
701400	*/MOD. VAR. INTENS. LUZ 300W GRIS 7938 CAMBRE	10	
701410	*/MOD.VAR.P/VENTILADOR GRIS 7937 CAMBRE	10	
701420	*MOD.TOMA C/N 20A GRIS 7915 CAMBRE	12	
701430	*MOD.TOMA RJ45 GRIS 7929 CAMBRE	10	
701435	*MOD.CARGADOR USB 220V GRIS 7957 CAMBRE	5	
701436	*MOD.CARGADOR USB DOBLE GRIS 7958 CAMBRE	1	
MODULOS ENERGIA ESTABILIZADA CAMBRE			
701490	*MOD.TOMA C/N ENERG./ESTAB.ROJO 7604 CAMBRE	30	
701491	*MOD.TOMA C/N DOBLE ENERG./ESTAB.ROJO PREFIT 7694 CAMBRE	20	
782 MODULOS SIGLO XXI CAMBRE			
701210	*/MOD. PUNTO BLANCO SIGLO XXI 6900 CAMBRE	80	
701220	*/MOD. PUNTO PULSADOR BLANCO SIGLO XXI 6902 CAMBRE	60	
701230	*/MOD. PUNTO COMB. BLANCO SIGLO XXI 6901 CAMBRE	80	
784 MODULOS PUNTO SIGLO XXII CAMBRE			
702110	*/MOD.PUNTO BLANCO SIGLO XXII 9500 CAMBRE	60	
702120	*/MOD.PUNTO PULSADOR BLANCO SIGLO XXII 9502 CAMBR	60	
702130	*/MOD.PUNTO COMB BLANCO SIGLO XXII 9501 CAMBRE	24	
702140	*/MOD.PUNTO BIP.4 VIAS BL.SIGLO XXII 9508 CAMBRE	12	
702150	*/INTERRUPT.P/PERSIANAS BLANCO SXXII 9534 CAMBRE	24	
702320	*/MOD.PULSADOR GRIS SIGLO XXII 7502 CAMBRE	24	
702330	*/MOD. PUNTO COMB. GRIS SIGLO XXII 7501 CAMBRE	60	
702340	*/MOD.PUNTO BIP.4 VIAS GRIS SIGLO XXII 7508 CAMBRE	6	
702350	*/MOD.INT.P/PERSIANAS GRIS SIGLO XXII 7534 CAMBRE	24	
783 TAPAS SIGLO XXI CAMBRE			
701510	*TAPA STD LUJO CIEGA BLANCA SIGLO XXI 4130 CAMBRE	50	
701520	*TAPA STD LUJO BLANCA 1 MOD. SIGLO XXI 4131 CAMBRE	50	
701530	*TAPA STD LUJO BLANCA 2 MOD. SIGLO XXI 4132 CAMBRE	50	
701540	*TAPA STD LUJO BLANCA 3 MOD. SIGLO XXI 4133 CAMBRE	50	
701550	*TAPA STD LUJO BLANCA 4 MOD. SIGLO XXI 4134 CAMBRE	50	
701560	*TAPA STD LUJO BLANCA 1T C/N SIGLO XXI 4135 CAMBRE	50	
701570	*TAPA STD LUJO BL. 1 MOD Y TOMA C/N S. XXI 4136 CAMBRE	50	
701580	*TAPA MIG. CIEGA BLANCA SIGLO XXI 4140 CAMBRE	50	
701590	*TAPA MIG.BLANCA 1 MOD. SIGLO XXI 4141 CAMBRE	50	
701600	*TAPA MIG.BLANCA 2 MOD. SIGLO XXI 4142 CAMBRE	50	

CODIGO	DESCRIPCION	UND VTA	IMAGEN
785 TAPAS SIGLO XXII CAMBRE			
702210	*TAPON CIEGO BLANCO 1 MOD.SIGLO XXII 4004 CAMBRE	150	
702220	*TAPA BLANCA 1 MOD.SIGLO XXII 4501 CAMBRE	50	
702230	*TAPA BLANCA 2 MOD.SIGLO XXII 4502 CAMBRE	50	
702240	*TAPA BLANCA 3 MOD.SIGLO XXII 4503 CAMBRE	50	
702250	*TAPA BLANCA 4 MOD.SIGLO XXII 4504 CAMBRE	50	
702270	*TAPA BLANCA MIGNON 1 MOD.SIGLO XXII 4541 CAMBRE	50	
702280	*TAPA MIGNON 2 MOD.SIGLO XXII BL 4542 CAMBRE	50	
702410	*TAPON CIEGO GRIS 1 MOD.SIGLO XXII 7004 CAMBRE	50	
702420	*TAPA GRIS 1 MOD.SIGLO XXII 4701 CAMBRE	12	
702430	*TAPA GRIS 2 MOD.SIGLO XXII 4702 CAMBRE	12	
702440	*TAPA GRIS 3 MOD.SIGLO XXII 4703 CAMBRE	12	
702450	*TAPA GRIS 4 MOD.SIGLO XXII 4704 CAMBRE	12	
702470	*TAPA MIG.GRIS 1 MOD.SIGLO XXI 4741 CAMBRE	1	
702480	*TAPA MIG.GRIS 2 MOD.SIGLO XXI 4742 CAMBRE	1	
788 ZAPATILLAS CAMBRE			
701800	*ZAPAT.4 TOMAS S/CABLE BL 1500 CAMBRE	1	
701801	*ZAPAT.4 TOMAS S/CABLE NG 1200 CAMBRE	1	
701810	*ZAPAT.4 TOMAS COMB.X3 MTS BL 1000 CAMBRE	1	
701811	*ZAPAT.4 TOMAS COMB.X 3MTS NG 1100 CAMBRE	1	
701910	*ZAPAT.5 TOMAS COMB.X3 MTS BL 1600 CAMBRE	1	
701911	*ZAPATILLA 5 TOMAS NG.C/C 3MTS.1602 CAMBRE	1	
701970	*FICHA DE TESTEO P/TOMA C/T 3600 CAMBRE	1	
789 TAPAS Y BASTIDORES BAUHAUS CAMBRE			
BASTIDORES BAUHAUS			
702700	*BASTIDOR 5X10 BAUHAUS 4980 CAMBRE	30	
702702	*BASTIDOR 5X5 BAUHAUS P/TAPA BL 4981 CAMBRE	15	
702704	*BASTIDOR P/TAPA BAUHAUS DOBLE P/8 MOD.4982 CAMBRE	20	
702706	*BASTIDOR 5X5 BAUHAUS P/TAPA GRIS 4983 CAMBRE	15	
TAPAS BAUHAUS DE MATERIALES SINTETICOS			
702710	*TAPA Y DIST.C/RIBETE BL BAUHAUS 4950 CAMBRE	20	
702711	*TAPA Y DIST.S/RIBETE BL BAUHAUS 4998 CAMBRE	20	
702720	*TAPA Y DIST.C/RIBETE GRIS BAUHAUS 4951 CAMBRE	20	
702721	*TAPA Y DIST.S/RIBETE GRIS BAUHAUS 4999 CAMBRE	20	
702730	*TAPA Y DIST.AZUL BAUHAUS 4952 CAMBRE	1	
702731	*TAPA Y DIST.VERDE BAUHAUS 4953 CAMBRE	1	
702732	*TAPA Y DIST.ROJA BAUHAUS 4954 CAMBRE	1	
702733	*TAPA DIST.AMARILLO BAUHAUS 4955 CAMBRE	1	
702734	*TAPA Y DIST.NARANJA BAUHAUS 4956 CAMBRE	1	
TAPAS BAUHAUS DE MATERIALES SINTETICOS PINTADOS			
702751	*TAPA Y DIST.ORO BAUHAUS 4958 CAMBRE	1	
702752	*TAPA Y DIST.PLATA BAUHAUS 4959 CAMBRE	1	
702753	*TAPA Y DIST.PINT ALUMINIZADA BAUHAUS 4960 CAMBRE	20	
702754	*TAPA Y DIST.CHAMPAGNE BAUHAUS 4961 CAMBRE	20	
TAPAS BAUHAUS DE MATERIALES PUROS			
702760	*TAPA Y DIST.VIDRIO BL BAUHAUS 4962 CAMBRE	1	
702761	*TAPA Y DIST.VIDRIO NG BAUHAUS 4965 CAMBRE	1	
702762	*TAPA Y DIST.VIDRIO VERDE BAUHAUS 4966 CAMBRE	1	
702763	*TAPA Y DIST.VIDRIO CELESTE BAUHAUS 4964 CAMBRE	1	
702770	*TAPA Y DIST.MADERA WENGE BAUHAUS 4967 CAMBRE	1	
702771	*TAPA Y DIST.MADERA CLARA BAUHAUS 4968 CAMBRE	1	
702772	*TAPA Y DIST.MADERA NOGAL BAUHAUS 4969 CAMBRE	1	
702780	*TAPA Y DIST.ALUMINIO BAUHAUS 4970 CAMBRE	1	
RIBETES PARA TAPAS BAUHAUS			
702790	*RIBETE BLANCO BAUHAUS 4990 CAMBRE	100	
702791	*RIBETE GRIS BAUHAUS 4991 CAMBRE	100	
702792	*RIBETE ALUM BAUHAUS 4992 CAMBRE	30	
702793	*RIBETE ORO BAUHAUS 4993 CAMBRE	30	
790 MODULOS BAUHAUS CAMBRE			
701276	*MOD.TOMA MULT.UNIV.BLANCO 6908 CAMBRE	15	
702810	*/MOD.PUNTO SIMPLE BL BAUHAUS 6010 CAMBRE	60	
702820	*/MOD.PUNTO COMB.SIMPLE BL BAUHAUS 6011 CAMBRE	50	
702830	*/MOD.PULSADOR SIMPLE BL BAUHAUS 6012 CAMBRE	24	
702850	*/MOD.PUNTO DOBLE BL BAUHAUS 6020 CAMBRE	30	
702860	*/MOD.PUNTO COMB.DOUBLE BL BAUHAUS 6021 CAMBRE	30	
702870	*/MOD.PULSADOR DOBLE BL BAUHAUS 6022 CAMBRE	12	
702880	*/MOD.PTO 4VIAS DOBLE BL BAUHAUS 6028 CAMBRE	12	
702910	*/MOD.PUNTO CUADRUPLE BL BAUHAUS 6040 CAMBRE	25	
702920	*/MOD.PUNTO COMB.CUADRUPLE BL BAUHAUS 6041 CAMBRE	25	

CODIGO	DESCRIPCION	UND VTA	IMAGEN
702930	*/MOD.PUNTO PULS.CUADRUPLE BL BAUHAUS 6042 CAMBRE	6	
702940	*/MOD.INT.4V.CUADRUPLE BL.BAUHAUS 6048 CAMBRE	6	
703020	*/MOD.PUNTO COMB.SIMPLE GRIS BAUHAUS 6111 CAMBRE	60	
703030	*/MOD.PULSADOR SIMPLE GRIS BAUHAUS 6112 CAMBRE	24	
703060	*/MOD.PUNTO COMB.DOUBLE GRIS BAUHAUS 6121 CAMBRE	30	
703070	*/MOD.PUNTO PULS.DOUBLE GRIS BAUHAUS 6122 CAMBRE	12	
703080	*/MOD.PTO 4VIAS DOBLE GRIS BAUHAUS 6128 CAMBRE	12	
703120	*/MOD.PUNTO COMB.CUADRUP.GRIS BAUHAUS 6141 CAMBRE	20	
703130	*/MOD.PUNTO PULS.CUADRUP.GRIS BAUHAUS 6142 CAMBRE	6	
703140	*/MOD.PUNTO BIP.4 VIAS CUAD GR.BAUHAUS 6148 CAMBRE	6	
792 LINEA EXTERIOR TRADICIONAL CAMBRE			
703410	*CAJA EXT.P/1 MOD.TRADICIONAL 4150 CAMBRE	7	
703420	*CAJA EXT.P/2 MOD.TRADICIONAL 4151	7	
703430	*CAJA EXT.P/4 MOD.TRADICIONAL 4154	7	
703440	*CAJA EXT.DE PARED 4156 CAMBRE	7	
703550	*CONECTOR P/CABLE CANAL 4265 CAMBRE	12	
703560	*PERISCOPIO 8M TRIANG. 6991 CAMBRE	20	
703580	*TAPA BASTIDOR P/INTEMP.4M 6993 CAMBRE	4	
703600	*ADAPTADOR P/RIEL DIN 2 MOD.6990 CAMBRE	6	
793 LINEA EXTERIOR SIGLO XXII CAMBRE			
703510	*CAJA EXT.P/1 MOD.SIGLO XXII 4261 CAMBRE	6	
703520	*CAJA EXT.P/2 MOD.SIGLO XXII 4262 CAMBRE	6	
703530	*CAJA EXT.P/2 MOD.C/VENT.IP55 S.XXII 4263 CAMBRE	12	
703540	*CAJA EXT.P/4 MOD.SIGLO XXII 4264 CAMBRE	6	
803 FUSIBLES NH - SECCIONADORES			
845022	*SECCIONADOR P/FUS.NH 00 4 POLOS DE 160 AMP.	10	<p style="text-align: center;">Seccionador</p> <p style="text-align: center;">Base nh</p> <p style="text-align: center;">Fusibles nh</p> <p style="text-align: center;">Pinza</p>
845025	*SECCIONADOR P/FUS.NH 01 4 POLOS DE 250 AMP.	10	
845030	*BASE NH UNIPOLAR 00 6 A 160 AMP.	10	
845040	*BASE NH TRIPOLAR 00 6 A 160A.C/SEPARADOR	10	
845050	*BASE NH DIN 1 80 A 250 AMP.	10	
845070	*FUSIBLE NH DIN 00 6 AMP.	10	
845080	*FUSIBLE NH DIN 00 10 AMP.	10	
845090	*FUSIBLE NH DIN 00 16 AMP.	5	
845100	*FUSIBLE NH DIN 00 20 AMP.	5	
845110	*FUSIBLE NH DIN 00 25 AMP.	5	
845120	*FUSIBLE NH DIN 00 35 AMP.	10	
845130	*FUSIBLE NH DIN 00 50 AMP.	5	
845140	*FUSIBLE NH DIN 00 63 AMP.	10	
845150	*FUSIBLE NH DIN 00 80 AMP.	5	
845160	*FUSIBLE NH DIN 00 100 AMP.	10	
845170	*FUSIBLE NH DIN 00 125 AMP.	10	
845180	*FUSIBLE NH DIN 00 160 AMP.	10	
845240	*FUSIBLE NH DIN 1 63 AMP.	3	
845250	*FUSIBLE NH DIN 1 80 AMP.	10	
845260	*FUSIBLE NH DIN 1 100 AMP.	10	
845270	*FUSIBLE NH DIN 1 125 AMP.	10	
845280	*FUSIBLE NH DIN 1 160 AMP.	10	
845290	*FUSIBLE NH DIN 1 200 AMP.	3	
845300	*FUSIBLE NH DIN 1 225 AMP.	3	
845310	*FUSIBLE NH DIN 1 250 AMP.	3	
845320	*PINZA EMPUÑADORA P/EXTRAER FUSIBLES NH	1	
804 FUSIBLES NEOZED			
845606	*FUSIBLE AEREO NEOZED 6 AMP	20	
845610	*FUSIBLE AEREO NEOZED 10 AMP.	20	
845616	*FUSIBLE AEREO NEOZED 16 AMP.	20	
845620	*FUSIBLE AEREO NEOZED 20AMP.	20	
845625	*FUSIBLE AEREO NEOZED 25AMP.	20	
845635	*FUSIBLE AEREO NEOZED 35AMP.	20	
845650	*FUSIBLE AEREO NEOZED 50 AMP.	20	
845663	*FUSIBLE AEREO NEOZED 63AMP.	20	
807 CARTUCHOS FUSIBLES			
CARTUCHOS FUSIBLES 8.5x31.5			
717010	CARTUCHO FUSIBLE 1 AMP. 8.5x31.5	10	
717011	CARTUCHO FUSIBLE 2 AMP. 8.5x31.5	10	
717012	CARTUCHO FUSIBLE 4 AMP. 8.5x31.5	10	
717013	CARTUCHO FUSIBLE 6 AMP. 8.5x31.5	10	
717014	CARTUCHO FUSIBLE 10 AMP. 8.5x31.5	10	
717015	CARTUCHO FUSIBLE 16 AMP. 8.5x31.5	10	
717016	CARTUCHO FUSIBLE 20 AMP. 8.5x31.5	10	

CODIGO	DESCRIPCION	UND VTA	IMAGEN
CARTUCHOS FUSIBLES 10x38			 
717310	CARTUCHO FUSIBLE 1 AMP. 10x38	10	
717311	CARTUCHO FUSIBLE 2 AMP. 10x38	10	
717312	CARTUCHO FUSIBLE 4 AMP. 10x38	10	
717313	CARTUCHO FUSIBLE 6 AMP. 10x38	10	
717314	CARTUCHO FUSIBLE 10 AMP. 10x38	10	
717315	CARTUCHO FUSIBLE 16 AMP. 10x38	10	
717316	CARTUCHO FUSIBLE 20 AMP. 10x38	10	
717317	CARTUCHO FUSIBLE 25 AMP. 10x38	10	
717318	CARTUCHO FUSIBLE 32 AMP. 10x38	10	
717319	SECCIONADOR PORTAFUSIBLE 10x38 UNIPOLAR DIN	10	
PORTAFUSIBLES P/CHASIS			
717140	PORTAFUSIBLE P/AUTOESTEREO 1272 LARGO !!	50	
717150	PORTAFUSIBLE P/AUTOESTEREO 1164 CORTO	20	
811 PORTAFUSIBLES AEREOS PORCELUZ			 
719010	PORTAFUSIBLE 10A.AEREO PORCELUZ	100	
719020	PORTAFUSIBLE 15A.AEREO PORCELUZ	150	
719040	PORTAFUSIBLE 30A.AEREO PORCELUZ	70	
719045	PORTAFUSIBLE 60A.AEREO PORCELUZ	70	
719050	MORZETO 2,5/10 mm	1	
719060	MORZETO 10/70 mm	1	
817 RECEPTACULOS PORC.PORCELUZ			
722010	RECEPTAC.PORCELANA CURVO PORCELUZ	30	
722020	RECEPTAC.PORCELANA RECTO PORCELUZ	30	
819 AISLADORES PORCELANA PORCELUZ			 
723010	AISLADOR PORCELANA 31X31 PORCELUZ	10	
723020	AISLADOR PORCELANA 38X38 PORCELUZ	10	
723030	AISLADOR PORCELANA 43X45 PORCELUZ	10	
723050	AISLADOR PORCELANA.T/NUEZ RIENDA PORCELUZ	10	
723060	AISLADOR PORCELANA MN16 PORCELUZ !!	10	
723070	AISLADOR PORCELANA MN17 PORCELUZ !!	10	
824 LLAVES CAPSULADAS PERCAN-PLAST			 
727010	LLAVE CAPS INTEMPERIE EXT.1 PUNTO 126	12	
727060	LLAVE CAPS INTEMPERIE EXT.1 TOMA C/N.130	12	
727065	LLAVE CAPS INTEMPERIE EXT.1P.Y 1T.C/N 235	12	
727067	LLAVE CAPS INTEMPERIE EXT.TOMA 20A 190P	12	
727100	LLAVE CAPS INTEMPERIE EMB.1 TOMA 142BT	10	
727160	LLAVE CAPS EMB.GAB.1 TOMA 10A 130TAP AZUL	12	
727170	LLAVE CAPS EMB.EN GAB.TOMA 20A 206P AZUL	12	
825 LLAVES AUTOMATICAS			
728010	LLAVE AUT.P/PASILLOS 3CABLES 10A P/LED 100W 915	1	
728020	LLAVE PULSADORA AUX.P/PASILLOS 10A 903	1	
826 PRODUCTOS TAAD			 
729050	/LLAVE EXT.1 PUNTO TAAD	30	
729060	LLAVE EXT.1 PUNTO PULS.TAAD	30	
729070	/LLAVE EXT.1 PUNTO COMB.TAAD	30	
729080	/LLAVE EXT.2 PUNTOS TAAD	20	
729090	LLAVE EXT.1 TOMA C/N. TAAD	30	
729100	LLAVE EXT.2 TOMAS C/N. TAAD	20	
729110	LLAVE EXT.1P-1TOMA C/N.TAAD	20	
729120	LLAVE EXT. 1 TOMA 20 A TAAD	30	
729220	*CONECTOR P/CAÑO CORRUGADO 20MM TAAD	100	
729222	*CONECTOR P/CAÑO CORRUGADO 22MM TAAD	100	
729300	/CAPSULADA ARM. 1 PUNTO BL.TAAD	20	
729350	CAPSULADA ARM. 1 TOMA BL.TAAD	20	
729400	FICHA REFORZADA MACHO 20A BLANCO TAAD	50	
729410	FICHA REFORZADA HEMBRA 20A BLANCO TAAD	50	

CODIGO	DESCRIPCION	UND VTA	IMAGEN
827 GRUPOS ELECTROGENOS			
056140	MOTOR P/HORMIGONERA 3/4 HP.	1	
GRUPOS ELECTROGENOS			
734010	*/GRUPO ELECTR.NAFTA 720W 220V A/M DAEWOO ¡NUEVO!	1	
734020	*/GRUPO ELECTR.NAFTA 3500W 220V A/E DAEWOO	1	
734030	*/GRUPO ELECTR.NAFTA 5500W 220V A/E DAEWOO	1	
734040	*/GRUPO ELECTR.NAFTA 7500W 220V A/E DAEWOO	1	
734070	*/GRUPO ELECTR.GAS 9000W 220V A/E DAEWOO	1	
734080	*/GRUPO ELECTR.GAS 15000W 220V A/E DAEWOO	1	
735000	*CONVERSION A GAS P/GR.ELECTROG.M6500-M8000 MCG6580	1	
735001	*CONVERSION A GAS P/GR.ELECTROG.M10000 MCG100 MOTOMEL	1	
734980	*BIDON ROJO NAFTA 10 LTS	1	
734982	*BIDON ROJO NAFTA 20 LTS	1	
734985	*ACEITE HD SUPER S 15W-40B 1L	1	
734987	*ACEITE 2T X 100 CM3 PUMA ¡NUEVO!	1	
734992	*/GRUPO ELECTR.NAFTA 2.8KVA 6.5HP 220V	1	
734994	*/GRUPO ELECTR.NAFTA 8KVA 15HP 220V ¡NUEVO!	1	
734996	*/GRUPO ELECTR.NAFTA 10KVA 20HP 220V	1	
828 MOTOMEL !!			
735620	*SOPLADORA MOCHILA 2.8KW 66CC MSM59 MOTOMEL	1	
735650	*/PODADORA DE ALTURA 1HP 4.3MTS MPA26 MOTOMEL	1	
735900	*/CORTADORA DE PLASMA MSCP-40 MOTOMEL	1	
829 BOMBAS CENTRIFUGAS / ACCESORIOS P/TANQUE			
736060	*BOMBA PERIFERICA 1/2 HP 550W TEYBO BP212	1/4	
830 CAJAS P/HERRAMIENTAS			
729610	CAJA P/HERRAM.13" TAPA BAJA S/BANDEJA 32x16x15CM	1/27	
729620	CAJA P/HERRAM.13" TAPA BAJA C/BAND.32x16x15CM	1/27	
729630	CAJA P/HERRAM.13" TAPA ALTA C/BAND.32x16x18CM	1/21	
729640	CAJA P/HERRAM.16,5" TAPA BAJA C/BAND.42x18x18CM	1/14	
729650	CAJA P/HERRAM.16,5" TAPA ALTA C/BAND.42x18x21CM	1/12	
729660	CAJA P/HERRAM.19,7" TAPA ALTA C/BAND.50x21x24CM	1/10	
729670	CAJA P/HERRAM.16,5" C/GAVETERO Y BAND 42x18x19CM	1/14	
729680	CAJA P/HERRAM.16,5" MULTIUSO TAPA ALTA 42x18x18CM	1/12	
729690	*CAJA P/HERRAM.13" C/CIERRE METAL.Y GAVETERO	1/15	
729700	*CAJA P/HERRAM.20" C/CIERRE METAL.Y GAVETERO	1/4	
729710	*CAJA P/HERRAM.25,5" C/CIERRE METAL.Y MANIJA ALUM.	1/2	
729770	*CARRO PORTAHERRAMIENTAS 47x27x63CM	1	
729810	CAJA ORGANIZADORA N°1 18,7x11,7x4CM	1/48	
729820	CAJA ORGANIZADORA N°2 22,5x15x5CM	1/25	
729830	CAJA ORGANIZADORA N°3 27x15,8x5,5CM	1/21	
729840	*CAJA ORGANIZADORA N°4 PROFESIONAL 21x33,8x62CM	1/8	
729850	*CAJA ORGANIZADORA N°5 PROFESIONAL 24x19,5x5,5CM	1/13	
729855	MALETIN ORGANIZADOR 17"	1	
729860	CAJA BOTIQUIN 1° AUXILIOS C/BAND. 32,7x16x15CM	1/10	

CAJAS DE HERRAMIENTAS



729610
Caja P/Herram.13"
Tapa Baja 32x16x15cm



729620
Caja P/Herram.13" Tapa
Baja C/band.32x16x15cm



729630
Caja P/Herram.13" Tapa
Alta C/band.32x16x18cm



729640
Caja P/Herram.16,5" Tapa
Baja C/band.42x18x18cm



729650
Caja P/Herram.16,5" Tapa
Alta C/band.42x18x21cm



729660
Caja P/Herram.19,7" Tapa
Alta C/band.50x21x24cm



729670
Caja P/Herram.16,5" c/gavetero
y Bandeja 42x18x19cm



729680
Caja P/Herram.16,5" Multiuso
Tapa Alta 42x18x18cm



729690
Caja P/Herram.13"
c/cierre Metal.y Gavetero



729700
Caja P/Herram.20"
c/cierre Metal.y Gavetero



729710
Caja P/Herram.25,5"
c/cierre Metal. y Manija Alum.



729770
Carro Portaherramientas
47x27x63cm



CAJAS ORGANIZADORAS



- 729810 Caja Organizadora N°1 18,7x11,7x4cm
- 729820 Caja Organizadora N°2 22,5x15x5cm
- 729830 Caja Organizadora N°3 27x15,8x5,5cm



*729840
Caja Organizadora N°4
Profesional 21x33,8x62cm



*729850
Caja Organizadora N°5
Profesional 24x19,5x5,5cm



729860
Caja Botiquin 1° Auxilios
C/band. 32,7x16x15cm

CODIGO	DESCRIPCION	UND VTA	IMAGEN	
832 HERRAMIENTAS				
GAFAS DE SEGURIDAD				
903130	GAFAS ARGON TRANSPARENTE LIBUS 900499	1		
PISTOLAS DE PEGAR				
730592	*PISTOLA DE PEGAR CHICA 10W TACSA	1/48		
730594	*PISTOLA DE PEGAR GRANDE 16W (60W) TACSA	1/24		
925550	*JU07 PISTOLA DE PEGAR 10W Ø7MM MOTA !!	10/40		
925555	*JU11 PISTOLA DE PEGAR 16W Ø11MM MOTA !!	10/20		
925560	*HZ07 KG BARRA DE PEGAMENTO Ø7MM MOTA	1/10		
925565	*HZ11 KG BARRA DE PEGAMENTO Ø11MM MOTA	1/10		
PINZAS PELACABLES				
730710	PINZA PELA Y CORTA CABLE T/SKUN IMPORTADA	1		
730735	PELACABLE ROTATIVO P/COAXIL PLC3120	1		
730736	PELACABLE ROTATIVO. P/COAXIL RG58/59/6/62/3C2V	1		
730737	*PELACABLE/CRIMPEDORA UNIVERSAL PLC371A JA	1		
SET DESTORNILLADORES				
730902	SET DESTORNILLADORES AISLADOS 1000V 7 PIEZAS	1/5		
SOLDADORES				
803110	*SOLDADOR ELECTRICO 30W P/LAPIZ IMP.	1/50		
803120	*SOLDADOR ELECTRICO 40W P/LAPIZ IMP.	1/50		
803130	*SOLDADOR ELECTRICO 60W P/LAPIZ IMP.	1/50		
803140	*SOLDADOR ELECTRICO 80W P/CHATA IMP.	1/50		
803150	*SOLDADOR ELECTRICO 100W P/CHATA IMP.	1/50		
HERRAMIENTAS WF !!				
740206	WF-1106 PINZA CORTA CABLE 6" 160MM	12/120		
740208	WF-1108 PINZA CORTA CABLE 8" 200MM	12/120		
740500	WF-66002 JGO DESTORNILLADORES 4 PIEZAS	1/24		
740708	WF-2012 LLAVE AJUSTABLE 8" 200MM	6/60		
740710	WF-2013 LLAVE AJUSTABLE 10" 250MM	6/36		
740712	WF-2015 LLAVE AJUSTABLE 12" 300MM	6/36		
740830	WF-66030 JGO LLAVES COMBINADAS 6 PIEZAS 6 A 17MM	1/20		
740831	WF-66031 JGO LLAVES COMBINADAS 8 PIEZAS 6 A 19MM	1/20		
740940	WF-5501 JGO LLAVES COMB.C/CRIQUE FIJA 6 PZS 8-17MM	5/20		
740942	WF-5501A JGO LLAVES COMB.C/CRIQUE ART. 6 PZS 8-17	5/20		
741370	WF-66003 LINEA TRAZADORA + TIZA + NIVEL 30MTS	24/72		
741380	WF-66006 PISTOLA DE INFLAR + MANOMETRO	10/50		
741390	WF-800200 ESTAÑO P/SOLDAR 40GR + RESINA 10GR	1/12		
741502	WF-5502 ARCO DE SIERRA 12" 300MM CABO ALUMINIO	12/48		
833 PERILLAS Y REPUESTOS				
750030	PERILLA A TECLA TOEL N°3 BL			
750031	PERILLA A TECLA TOEL N°3 NG			
750050	PERILLA DE CAMA CARACOL PULS.N°6	100		
750055	PERILLA DE CAMA CARACOL INTERRUPTORA	100		
750070	PERILLA TORPEDO BLANCO RICHI	1		
750071	PERILLA TORPEDO GRAFITO RICHI	1		
750100	*PERILLA TORPEDO DESLIZABLE IMP	1/24		
750210	PERILLA DE PUNTA INTERRUPTORA	100		
750220	PERILLA DE PUNTA PULSADORA	100		
681520	/PERILLA A TECLA ST. BLANCO TEKNA KD 39363 KALOP	50		
681530	/PERILLA A TECLA ST. NEGRO TKNA KD 39364 KALOP	50		
REPUESTOS				
750140	REPUESTO P/PERILLA A TECLA RM N1	100		
750150	REPUESTO P/PERILLA TORPEDO RM N2	100		

CODIGO	DESCRIPCION	UND VTA	IMAGEN
834 PORTALAMPARAS / COLGANTES / ADAPTADORES			
COLGANTES !!			
752010	*COLGANTE SILICONA 60W E27 BLANCO EV-1001W SASSIN	1/50	
752011	*COLGANTE SILICONA 60W E27 NEGRO EV-1001B SASSIN	1/50	
752022	COLGANTE C/FLORON ROJO	1/20	
752040	PORTALAMPARAS C/CABLE 1,4MTS BLANCO	1/12	
752041	PORTALAMPARAS C/CABLE 1,4MTS NEGRO	1/12	
752042	PORTALAMPARAS C/CABLE 1,4MTS ALUMINIO	1/12	
752043	PORTALAMPARAS C/CABLE 1,4MTS COBRE	1/12	
752044	PORTALAMPARAS C/CABLE 1,4MTS DORADO	1/12	
PORTALAMPARAS C/CASQUILLO			
721010	PORTALAMP.PORCELANA EDISON 3/8 C/CASQUILLO	100	
721020	PORTALAMP.PORCELANA EDISON 5/8 C/CASQUILLO	100	
721030	PORTALAMP.PORCELANA GOLEAT 5/8 C/CASQUILLO	100	
PORTALAMPARAS P/GUIRNALDA			
752050	PORTALAMPARAS PARA GUIRNALDA E27	100	
PORTALAMPARAS BAKELITA			
753010	PORTALAMP.BAK.3 PIEZAS NEGRO	100	
753020	PORTALAMP.BAK.3 PIEZAS MARFIL	100	
753030	PORTALAMP.BAK.2 PZ.NORM.NG.	40	
753040	PORTALAMP.BAK.2 PZ.NORM.MF.	100	
753050	PORTALAMP.CON CHICOTE	50	
753070	PORTALAMP.BAK.VELERO MF.	100	
753090	PORTALAMP.BAK.VELERO MF.MIG.	200	
753100	PORTALAMP.BAK.MIG.NG 3 PZAS.	200	
753110	PORTALAMP.BAK.MIG.MF 3 PZAS.	200	
753150	PORTALAMP.MET.AIREADO 3 PZAS.	100	
PORTALAMPARAS C/FICHA			
753170	PORTALAMP.CON FICHA S/LLAVE	100	
753180	PORTALAMP.CON FICHA C/LLAVE	100	
753181	PORTALAMP.CON FICHA Y TECLA	100	
753190	PORTALAMP.BOTELLA C/CABLE Y FICHA P.CH. BL	10	
753191	PORTALAMP.BOTELLA C/CABLE Y FICHA P.CH. NG	10	
753200	PORTALAMP.PORC.P/TORTUGAS	400	
753210	PORTALAMP.PORC.C/ESCUADRA 90°	400	
753230	PORTALAMP.PORC.C/PUENTE	400	
PORTALAMPARAS P/LINTERNA			
753241	PORTALAMP.P/FOQUITO LINTERNA C/ROSCA 6133	50	
753242	PORTALAMP.P/FOQUITO LINTERNA C/ROSCA 6134	50	
753244	PORTALAMP.P/FOQUITO LINTERNA C/ROSCA 6137	50	
753260	PORTALAMPARA P/SPOT C / ARANDELA	100	
ADAPTADORES P/LAMPARA			
753310	AMPLIACION ROSCA EDISON A GOLEAT	1/25	
753320	REDUCCION ROSCA EDISON A MIGÑON	1/25	
753335	*REDUCCION ROSCA GOLEAT A EDISON REFORZADO	1/25	
835 RECEPTACULOS			
794010	RECEPTACULO BAK.CURVO NEGRO	50	
794020	RECEPTACULO BAK.RECTO NEGRO	50	
794030	RECEPTACULO BAK.CURVO MARFIL	50	
794040	RECEPTACULO BAK.RECTO MARFIL	50	
794050	RECEPTACULO BAK.MIGÑON NEGRO 596	200	
794060	RECEPTACULO BAK.MIGÑON MARF. 596	200	
794110	RECEPTACULO FLORON NEGRO 585	12	
794120	RECEPTACULO FLORON MARFIL 586	12	
836 PIPETAS UREA			
759010	PIPETA UREA 5/8	50	
759020	PIPETA UREA 3/4	50	
759030	PIPETA UREA 7/8	50	
842 PONCHITOS DE PVC			
766010	PONCHITOS DE PVC 2 PERNOS	100	
766020	PONCHITOS DE PVC 3 PERNOS	100	

PORTEROS ELÉCTRICOS

COMMAX

DR-201H
769050

Frente de
embutir



DR-201D
769055

Frente de
aplicar



770010
HASTA 770070
DR 2 KM



769010 EMB
769020 APL
DP-201 RA



769002 EMB
769001 APL
DP-2H



769040 EMB
769045 APL
DP-RA 101

PORTEROS ELÉCTRICOS



JS 225E11
PANTALLA 4,3" LCD TFT DE ALTA DEFINICIÓN
COMUNICACIÓN CON MICROTELÉFONO
VISIÓN INFRARROJA PARA VISIÓN NOCTURNA




JS 410E11
PANTALLA 4,3" LCD TFT DE ALTA DEFINICIÓN
CAPTURA DE IMÁGENES HASTA 20 FOTOS
MENÚ TÁCTIL - EFECTO ESPEJO

CODIGO	DESCRIPCION	UND VTA	IMAGEN
844 CERRADURAS ELECTRICAS			
768200	CERRADURA ELECTR.FTE.ACERO 2 AGUJEROS	1	
768205	CERRADURA ELECTR.FTE.ACERO 4 AGUJEROS	1	
768320	TRANSF.C/PULS.P/CERRAD.ELECT.LIBERA PESTILLO	1	
845 PORTEROS UNIFAMILIARES COMMAX Y HYUNDAI			
PORTEROS UNIFAMILIARES COMMAX			
769001	*PORTERO APLICAR S/TRANSF.DP-2S COMMAX	20	
769002	*PORTERO EMBUTIR S/TRANSF.DP-2S COMMAX	20	
769010	*PORT.ELECT.1 N° EMBUTIR DP-201LA COMMAX	20	
769020	*PORT.ELECT.1 N° APLICAR DP-201LA COMMAX	20	
769040	*PORT.ELECT.1 N°INTERC.EMBUTIR DP-LA 101 COMMAX	10	
769045	*PORT.ELECT.1 N°INTERC.APLICAR DP-LA 101 COMMAX	10	
769050	*FRENTE P/RA EMBUTIR PVC DR-201H COMMAX	1	
769055	*FRENTE P/RA APLICAR PVC DR-201D COMMAX	1	
PORTEROS UNIFAMILIARES HYUNDAI (H INTERCOM) !!			
769110	*PORT.UNIF.EMB.FTE.METAL HDP-200/HDR-301MF HYUNDAI	1	
769120	*PORT.UNIF.APL.FTE.PVC HDP-200/HDR-201PS HYUNDAI	1	
768350	*CERRADURA INTELIGENTE WIFI	1	
846 PORTEROS MULTIFAMILIARES COMMAX			
770010	*FRENTE MASTER PORTERO 2N°DR-2UM COMMAX	1	
770030	*FRENTE MASTER PORTERO 4N°DR-4UM COMMAX	1	
770050	*FRENTE MASTER PORTERO 6N°DR-6UM COMMAX	1	
770060	*FRENTE MASTER PORTERO 8N°DR-8UM COMMAX	1	
770070	*TELEFONO P/PORTERO MULTIFAMILIAR DP-SS	1	
770080	*FUENTE P/PORTERO MULTIFAMILIAR RF-1A	1	
847 VIDEO PORTEROS			
771220	*VIDEO PORTERO COLOR MON.4,3" JS-225E11 HYUNDAI	1	
771230	*VIDEO PORTERO COLOR TACTIL MON.4" JS-227E11 HYUNDAI	1	
848 CAMARAS IP			
774110	*CAMARA IP FIJA HD P/MONITOREO SICA	1	
774125	*CAMARA EXTERIOR PTZ CERMA	1	
774130	FUENTE SWITCHING 12V 1AMP	1	
850 TELEFONOS !!			
775710	*TEL.DE MESA PANASONIC BASICO KX-TS500AGB NEGRO	1	
775730	*TEL.DE MESA PANASONIC C/ID Y MEMORIA KX-TSC11AGW	1	
775830	*TEL.INALAMBR.PANASONIC KX-TGB110AGB C/ID NG	1	
775945	*TEL.INALAMBR.GIGASET A170 NEGRO DECT.C/CALLER ID	1	
851 ARTICULOS PARA TELEFONIA			
775010	BASE TELEF.EXT.SIMPLE C/ADHES.2C	100	
775040	BASE TELEF.EXT.DOUBLE C/ADHES.2C. 909	100	
775310	CABLE PROL. TELEF.2.10MT.BL 950	20	
775311	CABLE PROL. TELEF.2.10MT.NG. 950	20	
775313	CABLE PROL. TELEF.2.10MT.MF. 950	20	
775320	CABLE PROL. TELEF.4.20MT.BL 950/4	20	
775321	CABLE PROL. TELEF.4.20MT.NG. 950/4	20	
775323	CABLE PROL. TELEF.4.20MT.MF. 950/4	20	
775330	CABLE PROL. TELEF.7.50MT.BL 950/8	20	
775331	CABLE PROL. TELEF.7.50MT.NG. 950/8	20	
775333	CABLE PROL. TELEF.7.50MT.MF 950/8	20	
775360	CABLE RETRACTIL TELEF EXTENS.2MTS BL	20	
775361	CABLE RETRACTIL TELEF EXTENS.2MTS NG.	20	
775363	CABLE RETRACTIL TELEF EXTENS.2MTS MF	20	
775370	CABLE RETRACTIL TELEF EXTENS.5MTS BL	20	
775371	CABLE RETRACTIL TELEF EXTENS.5MTS NG.	20	
775373	CABLE RETRACTIL TELEF EXTENS.5MTS MF.	20	
775380	CABLE RETRACTIL TELEF EXTENS.8MTS BL	20	
775381	CABLE RETRACTIL TELEF EXTENS.8MTS NG	20	
775383	CABLE RETRACTIL TELEF EXTENS.8MTS MF	20	

Energizer® RECHARGE®



LA PRIMERA DEL MUNDO HECHA CON UN
15% DE MATERIALES RECICLADOS*
*Energizer Recharge® Universal AA/AAA solamente



**ENERGIZER RECHARGE® AA x2
(2000 mAh)**

CÓDIGO: 929204


CÓDIGO EAN: 8888021301410

CAJA EXTERNA: 18888021301417

DESCRIPCIÓN: NH15 BP2 2000mAh

BLISTER X CAJA: 6

UNIDADES X CAJA: 12



**ENERGIZER RECHARGE®
AAA x2 (700 mAh)**

CÓDIGO: 929201

CÓDIGO EAN: 8888021301502

CAJA EXTERNA: 18888021301509

DESCRIPCIÓN: NH12 BP2 700mAh

BLISTER X CAJA: 6

UNIDADES X CAJA: 12



CARGADOR MINI

CÓDIGO: 922530

CÓDIGO EAN: 4891138941039

CAJA EXTERNA: 18888021302216

DESCRIPCIÓN: Cargador Mini (CH2PC4)

BLISTER X CAJA: 4

UNIDADES X CAJA: 4

ATRIBUTOS:

- Indicador de estado de carga.
- Carga 1 o 2 pilas AA o AAA NiMH.
- Apagado de seguridad.



CARGADOR MAXI

CÓDIGO: 922531

CÓDIGO EAN: 4891138941138

CAJA EXTERNA: 18888021302223

DESCRIPCIÓN: Cargador Maxi (CHVCMWB-2)










BLISTER X CAJA: 3

UNIDADES X CAJA: 3







ATRIBUTOS:


- Indicador de estado de carga.
- Protección de sobre carga.
- Apagado de seguridad.
- Carga 2 ó 4 pilas AA o AAA NiMH.












CODIGO	DESCRIPCION	UND VTA	IMAGEN
775430	PINZA P/CRIMPEAR PLASTICA P/RJ9-RJ11 965 !!	10	
775435	PINZA P/CRIMPEAR METALICA RJ11/RJ12/RJ45 CRI0516	5/25	
775440	FICHA MODULAR CRISTAL P/LINEA 4C RJ11 353	100	
775450	FICHA MODULAR CRISTAL P/HANDSET RJ9 356	100	
775460	FICHA MODULAR CRISTAL 8C.RJ45 355	100	
775610	ACOPLADOR MODULAR DE LINEA 930	20	
775612	ADAPTADOR DUPLEX 935	20	
775614	ADAPTADOR TRIPLEX 936	20	
281750	CABLE USB - MICRO USB 1MT	10	
281752	CABLE USB - MICRO USB 2MT	10	
852 PINZAS COCODRILO			
776010	PINZA COCODRILO 10 AMP. 1010	100	
776020	PINZA COCODRILO 20 AMP. 1020	250	
776030	PINZA COCODRILO 25 AMP. 1025	250	
776040	PINZA COCODRILO 50 AMP. 1050	200	
776050	PINZA COCODRILO 120 AMP. 1120	50	
776060	PINZA COCODRILO 200 AMP. 1200	25	
776111	PINZA COCOD.C/A.ALTO VOLTAJE NG	1/20	
776112	PINZA COCOD.C/A.ALTO VOLTAJE RJ	1/20	
776130	PINZA COCOD.10A.C/AISL. 100U.Nº3010	1	
776140	PINZA COCOD.20A.C/AISL. 12U. Nº3020	1	
776150	PINZA COCOD.25A.C/AISL. 12U. Nº3025	1	
776160	PINZA COCOD.50A.C/AISL. 12U. Nº3050	1	
776170	PINZA COCOD.120A.C/AIS. 4U. Nº3120	1	
776180	PINZA COCOD.200A.C/AIS. 4U. Nº3200	1	
776210	PINZA DE MASA 170 AMP. Nº1170	1	
776220	PINZA DE MASA 400 AMP. Nº1400	1	
776310	PINZA PORTAELECTRODOS 200A Nº4020 !!	50	
854 PILAS ENERGIZER / EVEREADY / RAYOVAC			
PILAS ZINC			
777210	*BLISTER PILAS DE ZINC 1215 Bp 4 AA EVEREADY	1/120	
777220	*BLISTER PILAS DE ZINC 1212 Bp 2 AAA EVEREADY	1/72	
777230	*TUBO X 60 PILAS DE ZINC 1215 AA EVEREADY	1/24	
777240	*BLISTER PILAS DE ZINC 1235 Bp 2 MEDIANA EVEREADY	1/24	
777250	*BLISTER PILAS DE ZINC 1250 Bp 2 GRANDE EVEREADY	1/24	
777260	*BLISTER PILA DE ZINC 1222 Bp1 BATERIA 9V EVEREADY	1/24	
777270	*PACK PILAS DE ZINC 1250 CHAROLA x24 EVEREADY	1/12	
PILAS ALCALINAS			
777310	*BLISTER PILAS ALCALINAS E91 Bp 4 AA ENERGIZER	1/40	
777318	*TIRA PILAS ALCALINAS E91 Bp 20 AA ENERGIZER	1/10	
777320	*BLISTER PILAS ALCALINAS E92 Bp 4 AAA ENERGIZER	1/40	
777321	*BLISTER PILAS ALCALINAS E92 Bp 6 AAA ENERGIZER	1/10	
777322	*TIRA PILAS ALCALINAS E92 Bp 20 AAA ENERGIZER	1/10	
777330	*BLISTER PILAS ALCALINAS E93 Bp 2 MEDIANA ENERGIZER	1/48	
777340	*BLISTER PILAS ALCALINAS E95 Bp 2 GRANDE ENERGIZER	1/12	
777350	*BLISTER ALCALINAS 522 Bp 1 BATERIA 9V ENERGIZER	1/48	
777850	*BLISTER ALCALINAS A1604 Bp 1 BATERIA 9V RAYOVAC		
777853	*CAJA X40 UN PILAS ALC.AA (Bp2 TERMOSELL.) RAYOVAC	1	
777854	*BLISTER PILAS ALCALINAS Bp 4 AA RAYOVAC ¡NUEVO!		
777858	*BLISTER PILAS ALCALINAS Bp 10 AA RAYOVAC		
777863	*CAJA X40 UN PILAS ALC.AAA (Bp2 TERMOSELL.) RAYOVAC	1	
777864	*BLISTER PILAS ALCALINAS Bp 4 AAA RAYOVAC		
777868	*BLISTER PILAS ALCALINAS Bp 10 AAA RAYOVAC		
PILAS LITIO			
777375	*PILAS LITHIUM L91 BP2 AA ENERGIZER	1/24	
777376	*PILAS LITHIUM L92 BP2 AAA ENERGIZER ¡NUEVO!	1/24	
777377	*PILA LITHIUM CR2 BP1 3V ENERGIZER	1/6	
777380	*BATERIA LITIO EL123 ENERGIZER	1/6	
PILAS RECARGABLES			
777430	*CARGADOR MAXI 2 PILAS AA/AAA ENERGIZER	1/3	
777450	*CARGADOR MINI 2 PILAS AA/AAA ENERGIZER	1/4	
777455	*CARGADOR 2 PILAS AA/AAA RAYOVAC ¡NUEVO!	1/4	
777456	*CARGADOR AA/AAA C/PILAS PS132 RAYOVAC	1/4	
777510	*PILAS RECARGABLES NH 12 Bp 2 AAA (700 mh) ENERGIZER	1/6	
777520	*PILAS RECARGABLES NH 15 Bp 2 AA (2000 mh) ENERGIZER	1/6	
778255	*CARGADOR 4 PILAS AA/AAA IMP.	1	
778257	*CARGADOR 8 PILAS AA/AAA IMP.	1	

CODIGO	DESCRIPCION	UND VTA	IMAGEN	
PILAS ESPECIALES			 	
777610	*BATERIAS ESPECIALES 12V A23 Bp 5 ENERGIZER	1/20		
777615	*BATERIA ESPECIAL A27 Bp 1 ENERGIZER	1/12		
777620	*BAT.ESPECIALES 1.5V A 76 Bp10 ENERGIZER	1/20		
777625	*BAT.ESPECIALES 1.5V E90 Bp2 ENERGIZER			
777630	*BATERIA ESPECIAL A544 BP1 ENERGIZER	1/6		
777710	*BATERIAS MINI 3V ECR 2025 Bp 5 ENERGIZER	1/20		
777718	*BATERIAS MINI 3V ECR 2032 Bp 2 ENERGIZER	1/20		
777720	*BATERIAS MINI 3V ECR 2032 Bp 5 ENERGIZER	1/20		
777725	*BATERIAS MINI 3V ECR 2016 Bp 5 ENERGIZER	1/20		
777728	*BATERIAS MINI 3V CR 2450 Bp 1 ENERGIZER			
777730	*BATERIAS MINI 3V ECR 2025 Bp 5 RAYOVAC			
777740	*PILAS P/AUDIFONO AZ 10E-4 BP4 ENERGIZER	1/6		
777752	*PILAS P/AUDIFONO AZ 13E-4 BP8 ENERGIZER	1/6		
777760	*PILAS P/AUDIFONO AZ 312-DPA4 BP4 ENERGIZER	1/6		
777761	*PILAS P/AUDIFONO AZ 312-DPA8 BP8 ENERGIZER	1/6		
777770	*PILAS P/AUDIFONO AZ 675E-4 BP4 ENERGIZER	1/6		
777771	*PILAS AUDIOLOGIA L10-6LAZM BP6 RAYOVAC	1/10		
777772	*PILAS AUDIOLOGIA L13-6LAZM BP6 RAYOVAC	1/10		
777773	*PILAS AUDIOLOGIA L312-6LAZM BP6 RAYOVAC	1/10		
777774	*PILAS AUDIOLOGIA L675-6LAZM BP6 RAYOVAC	1/10		
777780	*PILAS P/RELOJ 357/303 BP5 ENERGIZER	1/20		
777790	*PILAS P/RELOJ 364 BP5 ENERGIZER	1/20		
777800	*PILAS P/RELOJ 377 BP5 ENERGIZER	1/20		
778040	PILA BLX5 DE LITIO CR 1620 3V IMP. !!	1		
778041	*BATERIAS MINI 3V ECR 2032 Bp 5 MURATA	1		
856 PORTA PILAS				
717180	PORTA PILAS PVC.AA X 2 EN LINEA 1971	10		
717190	PORTA PILAS PVC.AA X 4 DOS Y DOS 1973	10		
717200	PORTA PILAS PVC.AA X 4 EN LINEA 1970	10		
717205	PORTA PILAS PVC.AAA X 2 EN LINEA 1972	10		
857 PRECINTOS				
PRECINTOS 2,5MM				 <p>CALIDAD, SEGURIDAD Y RAPIDEZ</p>    <p>CALIDAD, SEGURIDAD Y RAPIDEZ</p>  
781010	*BOLSA PREC.BL. 2.5 X 100MM X 100	1/50		
781020	*BOLSA PREC.NG. 2.5 X 100MM X 100	1/50		
781030	*BOLSA PREC.BL. 2.5 X 150MM X 100	1/50		
781040	*BOLSA PREC.NG. 2.5 X 150MM X 100	1/50		
PRECINTOS 3,6MM				
781110	*BOLSA PREC.BL. 3.6 X 200MM X 100	1/25		
781120	*BOLSA PREC.NG. 3.6 X 200MM X 100	1/25		
781130	*BOLSA PREC.BL. 3.6 X 250MM X 100	1/25		
781140	*BOLSA PREC.NG. 3.6 X 250MM X 100	1/25		
781150	*BOLSA PREC.BL. 3.6 X 300MM X 100	1/25		
781160	*BOLSA PREC.NG. 3.6 X 300MM X 100	1/25		
781170	*BOLSA PREC.BL. 3.6 X 350MM X 100	1/20		
781180	*BOLSA PREC.NG. 3.6 X 350MM X 100	1/20		
PRECINTOS 4,6MM				
781310	*BOLSA PREC.BL. 4.6 X 200MM X 100	1/20		
781320	*BOLSA PREC.NG. 4.6 X 200MM X 100	1/20		
781322	*BOLSA PREC.BL. 4.6 X 250MM X 100	1/20		
781324	*BOLSA PREC.NG. 4.6 X 250MM X 100	1/20		
781330	*BOLSA PREC.BL. 4.6 X 300MM X 100	1/20		
781340	*BOLSA PREC.NG. 4.6 X 300MM X 100	1/20		
781350	*BOLSA PREC.BL. 4.6 X 350MM X 100	1/20		
781360	*BOLSA PREC.NG. 4.6 X 350MM X 100	1/20		
781370	*BOLSA PREC.BL. 4.6 X 400MM X 100	1/15		
781380	*BOLSA PREC.NG. 4.6 X 400MM X 100	1/15		
781390	*BOLSA PREC.BL. 4.8 X 450MM X 100	1/15		
781400	*BOLSA PREC.NG. 4.8 X 450MM X 100	1/15		
PRECINTOS 7,5MM				
781510	*BOLSA PREC.BL. 7.5 X 300MM X 100	1/5		
781520	*BOLSA PREC.NG. 7.5 X 300MM X 100	1/5		
781530	*BOLSA PREC.BL. 7.5 X 400MM X 100	1/5		
781540	*BOLSA PREC.NG. 7.5 X 400MM X 100	1/5		
781550	*BOLSA PREC.BL. 7.5 X 500MM X 50	1/5		
781560	*BOLSA PREC.NG. 7.5 X 500MM X 50	1/5		
781570	*BOLSA PREC.BL. 7.5 X 600MM X 50	1/5		
781580	*BOLSA PREC.NG. 7.5 X 600MM X 50	1/5		























CODIGO	DESCRIPCION	UND VTA	IMAGEN	
PRECINTOS 9,5MM				
781590	*BOLSA PREC.BL. 9.5 X 500MM X 50	1/5		
781600	*BOLSA PREC.NG. 9.5 X 500MM X 50	1/5		
781610	*BOLSA PREC.BL. 9.5 X 600MM X 50	1/5		
781620	*BOLSA PREC.NG. 9.5 X 600MM X 50	1/5		
781621	*BOLSA PREC.BL. 9.5 X 750MM X 25	1/5		
781622	*BOLSA PREC.NG. 9.5 X 750MM X 25	1/5		
781623	*BOLSA PREC.BL. 9.5 X 850MM X 25	1/5		
781624	*BOLSA PREC.NG. 9.5 X 850MM X 25	1/5		
781625	*BOLSA PREC.BL. 9.5 X 950MM X 25	1/5		
781626	*BOLSA PREC.NG. 9.5 X 950MM X 25	1/5		
PRECINTOS GRIS 4,8MM				
781820	*BOLSA PREC. GRIS 4.8 x 350MM X 100	1/50		
781830	*BOLSA PREC. GRIS 4.8 x 400MM X 100	1/50		
PLAQUETAS AUTOADHESIVAS				
782410	*PLAQUETA AUTOADHESIVA 25X25	100		
KITS PRECINTOS				
782510	KIT 100 PRECINTOS BL (4 MEDIDAS) TACSA !!	1/100		
782511	KIT 100 PRECINTOS NG (4 MEDIDAS) TACSA !!	1/100	2,5x100mm 4,6x200mm 4,6x250mm 4,6x300mm	
861 ROSETAS DE MADERA !!				
797010	ROSETA DE MADERA 6 CM.	20		
797020	ROSETA DE MADERA 8 CM.	20		
797030	ROSETA DE MADERA 10 CM.	20		
797040	ROSETA DE MADERA 12 CM.	20		
797060	ROSETA DE MADERA 5 X 7 CM	20		
797070	ROSETA DE MADERA 7 X 7 CM	20		
797080	ROSETA DE MADERA 7 X 11 CM	20		
797090	ROSETA DE MADERA 8 X 13 CM	20		
797100	ROSETA DE MADERA 10 X 10 CM	5		
870 SPOTS NACIONALES				
SPOTS P/LAMP. DICROICA DE ABS C/ZOCALO GU10				
804920	SPOT P/DICRO EMB.MOV.BL ABS C/ZOC.GU10 10CM	1/100		
804921	SPOT P/DICRO EMB.MOV.NG ABS C/ZOC.GU10 10CM	1/100		
804922	SPOT P/DICRO EMB.MOV.DORADO ABS C/ZOC.GU10 10CM	1/50		
SPOTS MOVILES AR111 C/ZOCALO GU10				
804710	SPOT MOV. AR111 DIAM.155 BL.6170 S/J	10		
804711	SPOT MOV. AR111 DIAM.155 NG.6170 S/J	10		
804716	SPOT MOV. AR111 DIAM.155 ORO 6175 S/J	10		
804717	SPOT MOV. AR111 DIAM.155 PELTRE.6175 S/J !!	10		
804718	SPOT MOV. AR111 DIAM.155 AC.6175 S/J	10		
SPOTS P/LAMP. DICROICA C/ZOCALO GU10				
804853	SPOT P/DIC.EMB.PL.FIJO ORO 8CM.6105 S/J	10		
804854	SPOT P/DIC.EMB.PL.FIJO PEL.8CM.6105 S/J !!	10		
804863	SPOT P/DIC.EMB.PL.FIJO ORO 10CM.6245 S/J	10		
804900	SPOT P/DIC.EMB.PL.MOV.BL. 10CM.6110 S/J	10		
804901	SPOT P/DIC.EMB.PL.MOV.NG. 10CM.6110 S/J	10		
804902	SPOT P/DIC.EMB.PL.MOV.ORO 10CM.6115 S/J	10		
804904	SPOT P/DIC.EMB.PL.MOV.AC. 10CM.6115 S/J	10		
804914	SPOT P/DICRO APL.MOVIL CUADR.10CM BLANCO 6450 S/J	6		
804915	SPOT P/DICRO APL.MOVIL CUADR.10CM ACERO 6450 S/J	6		
804916	SPOT P/DICRO APL.MOVIL CUADR.10CM NEGRO 6450 S/J	6		
804917	SPOT P/DICRO APL.MOVIL RED.10CM BLANCO 6460 S/J	4		
804918	SPOT P/DICRO APL.MOVIL RED.10CM ACERO 6460 S/J	4		
804919	SPOT P/DICRO APL.MOVIL RED.10CM NEGRO 6460 S/J	4		
APLIQUES C/PANTALLA METALICA				
804975	APLIQUE 1 LUZ BL.B/RED.C/PANTALLA METALICA	6		
804976	APLIQUE 1 LUZ NG.B/RED.C/PANTALLA METALICA	6		
804977	APLIQUE 2 LUCES BL.B/OVAL C/PANTALLA METALIC	4		
804978	APLIQUE 2 LUCES NG.B/OVAL.C/PANTALLA METALICA	4		

CODIGO	DESCRIPCION	UND VTA	IMAGEN
SPOTS 1 Y 2 LUCES			  8000/8002  8020/8022  8060/8062  8040/8042
805010	SPOT 1 LUZ BLANCO 5100 S/J	6	
805020	SPOT 1 LUZ NEGRO 5100 S/J	6	
805030	SPOT 1 LUZ ACERO 5102 S/J	6	
805050	SPOT 1 LUZ ORO 5102 S/J	6	
805060	SPOT 2 LUCES BLANCO 5120 S/J	4	
805070	SPOT 2 LUCES NEGRO 5120 S/J	4	
805080	SPOT 2 LUCES ACERO 5120 S/J	4	
805100	SPOT 2 LUCES ORO 5120 S/J	4	
DISCOS 2 Y 3 LUCES			
805160	DISCO 2 LUCES BLANCO 5160 S/J	2	
805170	DISCO 2 LUCES NEGRO 5160 S/J	2	
805180	DISCO 2 LUCES ACERO 5160 S/J	2	
805200	DISCO 2 LUCES ORO 5160 S/J	2	
805210	DISCO 3 LUCES BLANCO 5140 S/J	2	
805220	DISCO 3 LUCES NEGRO 5140 S/J	2	
805230	DISCO 3 LUCES ACERO 5140 S/J	2	
805240	DISCO 3 LUCES PELTRE 5140 S/J	2	
805250	DISCO 3 LUCES ORO 5140 S/J	2	
ACCESORIOS			
806690	*TULIPA P/SPOT 8085-02 S/J	10	
806691	TULIPA P/SPOT 8085-05 POLICARBONATO S/J	10	
SPOTS RONDA			   
807013	*SPOT P/DICRO.RED.EMB.FIJO Ø8CM BL 18500 RONDA	1/12	
807014	*SPOT P/DICRO.RED.EMB.FIJO Ø8CM NG 18500 RONDA	1/12	
807015	*SPOT P/DICRO.RED.EMB.FIJO Ø8CM ACERO 18500 RONDA	1/12	
807016	*SPOT P/DICRO.RED.EMB.FIJO Ø8CM CROMO 18500 RONDA	1/12	
807023	*SPOT P/DICRO.RED.MOVIL Ø10CM BL 1110 RONDA	1/10	
807024	*SPOT P/DICRO.RED.MOVIL Ø10CM NG 1110 RONDA	1/10	
807025	*SPOT P/DICRO.RED.MOVIL Ø10CM ACERO 1110 RONDA	1/10	
807033	*SPOT P/DICRO.CUAD.EMB.FIJO Ø8CM BL 18520 RONDA	1/10	
807035	*SPOT P/DICRO.CUAD.EMB.FIJO Ø8CM ACERO 18520 RONDA	1/10	
807043	*SPOT P/DICRO.CUAD.EMB.MOVIL Ø9CM BL 18525 RONDA	1/10	
807044	*SPOT P/DICRO.CUAD.EMB.MOVIL Ø9CM NG 18525 RONDA	1/10	
807045	*SPOT P/DICRO.CUAD.EMB.MOVIL Ø9CM ACERO 18525 RONDA	1/10	

CODIGO	DESCRIPCION	UND VTA	IMAGEN
873 TARUGOS CRECCHIO			 <p>Standard P/Durlock</p> <p>C/Tope</p> <p>Multiuso P/Cable Canal</p> <p>P/ Precinto</p> <p>Tres Cortes</p>
808010	TARUGO N° 5 X200U P/TORN.CRECCHIO	1/30	
808020	TARUGO N° 6 X100U P/TORN.CRECCHIO	1/30	
808030	TARUGO N° 8 X100U P/TORN.CRECCHIO	1/50	
808040	TARUGO N°10 X 50U P/TORN.CRECCHIO	1/50	
808050	TARUGO N°12 X 25U P/TORN.CRECCHIO	1/50	
808060	TARUGO N°14 X 20U P/TORN.CRECCHIO	1/50	
808075	TARUGO N° 5 BOLSA X1000U CRECCHIO	1/5	
808080	TARUGO N° 6 BOLSA X2000U CRECCHIO	1/5	
808090	TARUGO N° 8 BOLSA X1000U CRECCHIO	1/5	
808100	TARUGO N° 10 BOLSA X500U CRECCHIO	1/5	
808110	TARUGO N° 12 BOLSA X250U CRECCHIO	1/5	
808170	TARUGO N°6 BOLSA X2000UN.C/TOPE CRECCHIO	1/5	
808180	TARUGO N°8 BOLSA X1000UN,C/TOPE CRECCHIO	1/5	
808190	TARUGO N°10 BOLSA X500UN.C/TOPE CRECCHIO	1/5	
808310	TARUGO N°8 P/DURLOCK X 25UN CRECCHIO	1	
808410	TARUGO 6mm X100 MULTIUSO CRECCHIO	1/25	
808420	TARUGO 8mm X 50 MULTIUSO CRECCHIO	1/25	
808430	TARUGO 10mm X 25 MULTIUSO CRECCHIO	1/25	
808510	TARUGO P/PRECINTO X 100 CRECCHIO	1/25	
808610	TARUGO P/CABLE CANAL X 100 CRECCHIO	1/25	
808720	TARUGO 3 CORTES 8mm CAJA X50 CRECCHIO	1/25	
808730	TARUGO 3 CORTES 10mm CAJA X25 CRECCHIO	1/25	
808740	TARUGO 3 CORTES 12mm CAJA X20 CRECCHIO	1/25	
808760	TARUGO 3 CORTES 8mm BOLSA X1000 CRECCHIO	1	
808770	TARUGO 3 CORTES 10mm BOLSA X500 CRECCHIO	1	
808780	TARUGO 3 CORTES 12mm BOLSA X250 CRECCHIO	1	
879 TORNILLOS VARIOS			
811010	BOLSA TORNILLOS CABEZA MARFIL X200U.	1	
811020	BOLSA TORNILLOS ARMAR ELEMENTOS X200U.	1	
811030	BOLSA TORN.BAST.CORTO 6/32 X 5/8 X200U.	1	
811040	BOLSA TORN.BAST.MEDIAN.6/32 X 1 X200U.	1	
811060	BOLSA TORN.BAST.LARGO 6/32 X 1 1/2 X200U.	1	
888 TAPAS BOCAS A PRESION DE PVC			
824010	TAPA BOCA OCTOGONAL CHICA PVC	25/50	
824020	TAPA BOCA OCTOGONAL GDE. PVC	25/50	
824030	TAPA BOCA CUADRADA 10X10 PVC	25/50	
824040	TAPA BOCA OCTOGONAL CHICA H°	25/50	
824050	TAPA BOCA OCTOGONAL GRANDE H°	25/50	
824060	TAPA BOCA CUADRADA 10X10 H°	25/50	
824070	TAPA BOCA OCTOGONAL CHICA PVC A/TORNILLO	25/50	
824080	TAPA BOCA OCTOGONAL GDE. PVC A/TORNILLO	25/50	
824090	TAPA BOCA CUADRADA 10X10 PVC A/TORNILLO	25/50	
824110	TAPA BOCA OCTOGONAL CHICA AUTOADH. BL x 5 UDS	1	
824120	TAPA BOCA OCTOGONAL GRANDE AUTOADH. BL x 5 UDS	1	
824130	TAPA BOCA CUADR. 10x10 AUTOADH. BL x 5 UDS	1	
824140	TAPA BOCA RECTANGULAR 5X10 AUTOADH. BL x 5 UDS	1	
824150	TAPA BOCA MIGNON 5X5 AUTOADH. BL x 5 UDS	1	
























CODIGO	DESCRIPCION	UND VTA	IMAGEN
890 3M			
CINTAS AISLADORAS 3M			
825000	*CINTA AISL.PVC SUPER33+ PROF.20MTS 3M	10/100	 
825010	*CINTA AISL.PVC TEMFLEX 165 10MTS BL 3M	10/100	
825011	*CINTA AISL.PVC TEMFLEX 165 10MTS NG 3M	10/100	
825012	*CINTA AISL.PVC TEMFLEX 165 10MTS RJ 3M	10/100	
825014	*CINTA AISL.PVC TEMFLEX 165 10MTS AZ 3M	10/100	
825015	*CINTA AISL.PVC TEMFLEX 165 10MTS VDE 3M	10/100	
825016	*CINTA AISL.PVC TEMFLEX 165 10MTS AMAR 3M	10/100	
825020	*CINTA AISL.PVC TEMFLEX 165 20MTS BL 3M	10/100	
825021	*CINTA AISL.PVC TEMFLEX 165 20MTS NG 3M	10/100	
825022	*CINTA AISL.PVC TEMFLEX 165 20MTS RJ 3M	10/100	
825023	*CINTA AISL.PVC TEMFLEX 165 20MTS MAR 3M	10/100	
825024	*CINTA AISL.PVC TEMFLEX 165 20MTS AZ 3M	10/100	
825025	*CINTA AISL.PVC TEMFLEX 165 20MTS VDE 3M	10/100	
825026	*CINTA AISL.PVC TEMFLEX 165 20MTS AMAR 3M	10/100	
825027	*CINTA AISL.PVC TEMFLEX 165 20MTS GR 3M	10/100	
825041	*CINTA AISL.PVC TEMFLEX 175 10MTS NG 3M	10/100	
825051	*CINTA AISL.PVC TEMFLEX 175 20MTS NG 3M	10/100	
CINTA AUTOSOLDABLES			
825510	*CINTA AUTOSOLDABLE 19MMx3M DE GOMA 3M	1/160	
CINTAS DE ENMASCARAR			
826010	*CINTA ENMASCARAR 18MMX50M 101+ 3M	1/96	
826020	*CINTA ENMASCARAR 24MMX50M 101+ 3M	1/60	
826030	*CINTA ENMASCARAR 38MMX50M 101+ 3M	1/36	
826040	*CINTA ENMASCARAR 48MMX50M 101+ 3M	1/36	
826110	*CINTA ENMASCARAR AZUL 18MMX55M 3M	1/32	
826120	*CINTA ENMASCARAR AZUL 24MMX55M 3M	1/24	
826130	*CINTA ENMASCARAR AZUL 36MMX55M 3M	1/24	
826140	*CINTA ENMASCARAR AZUL 48MMX55M 3M	1/24	
CINTAS DE EMPAQUE			
826500	*RACIONADOR CINTA EMPAQUE SCOTCH H180 3M	1/6	
826510	*CINTA DE EMPAQUE 48MMX50M 301#A 3M	6/36	
826520	*CINTA DE EMPAQUE 48MMX91M 301#A 3M	6/36	
CINTAS DEMARCATORIAS			
826812	*CINTA DEMARCATORIA 50MMX30M RJ.469RL 3M	1/8	
826815	*CINTA DEMARCATORIA 50MMX30M VDE.469RL 3M	1/8	
826816	*CINTA DEMARCATORIA 50MMX30M AMAR.469RL 3M	1/8	
826910	*CINTA DELIMITADORA 48MMX23M AM/NG HAZARD 3M	1/12	
827120	*BANDA PERIMETRAL BL 0.05X45.7M 983-10 3M	1	
827122	*BANDA PERIMETRAL RJ 0.076X45.7M 983-72 3M	1	
827126	*BANDA PERIMETRAL AM 0.05X45.7M 983-71 3M	1	
827129	*BANDA PERIMETRAL BL/RJ 0.075X45.7M 983-10 3M	1	
CINTAS ANTIDELIZANTES			
827610	*CINTA ANTIDES.SAFETY WALK TRANSP 25MMX18M 3M	1/4	
827611	*CINTA ANTIDES.SAFETY WALK NG 25MMX18M 3M	1/4	
827618	*CINTA ANTIDES.SAFETY WALK AM/NG 25MMX18M 3M	1/4	
827621	*CINTA ANTIDES.SAFETY WALK NG 50MMX18M 3M	1/4	
CINTAS DUCTO			
828507	*CINTA DUCTO 48MMX9.1M GR MULTIUSO 3M	1/12	
828510	*CINTA DUCTO 48MMX18.2M BL 3920 3M	1/12	
828511	*CINTA DUCTO 48MMX18.2M NG 3920 3M	1/12	
828512	*CINTA DUCTO 48MMX18.2M RJ 3920 3M	1/12	
828514	*CINTA DUCTO 48MMX18.2M AZ 3920 3M	1/12	
828516	*CINTA DUCTO 48MMX18.2M AM 3920 3M	1/12	
CINTAS DOBLE FAZ			
829010	*CINTA DOBLE FAZ 18MMX30M 4031+ 3M	1/12	
829020	*CINTA DOBLE FAZ 10MMX100M 4031+ 3M	1/12	
829110	*CINTA DOBLE FAZ EXT.19MMX5M VHB IG-110WF 3M	1/12	
829120	*CINTA DOBLE FAZ INT.19MMX5M VHB 4910 3M	1/12	
CINTAS DE MONTAJE			
829810	*CINTA MONTAJE EXTERIOR 3M	1/6/24	
829820	*CINTA MONTAJE INTERIOR 25.4MMx1.39M 3M	1/6/24	
829850	*CUADRADOS MONTAJE INTERIOR x48UN 3M	1/6/24	
PROTECCION RESPIRATORIA			
831010	*PACKx20 BARBIJO DESECHABLE 8801 3M	20/120	
831050	*BARBIJO N95 C/VALVULA 9822 3M	1/50	
831060	*BLX2 BARBIJO N95 C/VALVULA 8511 3M	1/6	
831070	*BARBIJO N95 + AURA 9205 3M	1/440	

CODIGO	DESCRIPCION	UND VTA	IMAGEN
PROTECCION OCULAR			
832010	*ANTEOJOS SEGURIDAD SF101AS-BLU CLARO 3M	1/20	
832015	*ANTEOJOS SEGURIDAD SF103AF-BLU AMBAR 3M	1/20	
832100	*ANTEOJOS SEGURIDAD SOLUS1000 TRANSP.SCOTCH 3M	1/20	
832105	*ANTEOJOS SEGURIDAD SOLUS1000 MARCO ESPUMA 3M	1/20	
PROTECCION CRANEANA			
832600	*CASCO H700 BLANCO C/REFLECT.3M	1/20	
832606	*CASCO H700 AMARILLO C/REFLECT.3M	1/20	
832610	*ARNES FACIL SUSP.P/CASCO H-700 3M	1/20	
PROTECCION AUDITIVA			
832700	*TAPONES AUDITIVOS S/CORDON 1100 3M	20/200	
832710	*OREJERAS DE VINCHA H520A 3M	1/20	
832720	*OREJERAS P/CASCO H520P3E 3M	1/20	
RESINAS			
834001	*KIT EMPALME RESINA 92-NBA1 3M	1	
834003	*KIT EMPALME RESINA 92-NBA3 3M	1	
834004	*KIT EMPALME RESINA 92-NBA4 3M	1	
LIJAS			
834410	*PACKx50 LIJA ANTIEMASTE GR80 327U 3M	1	
834412	*PACKx50 LIJA ANTIEMASTE GR120 327U 3M	1	
834414	*PACKx50 LIJA ANTIEMASTE GR150 327U 3M	1	
834416	*PACKx50 LIJA ANTIEMASTE GR180 327U 3M	1	
834418	*PACKx50 LIJA ANTIEMASTE GR220 327U 3M	1	
834426	*PACKx50 LIJA ANTIEMASTE GR320 327U 3M	1	
834430	*PACKx50 LIJA ANTIEMASTE GR400 327U 3M	1	
834502	*PACKx50 TELA ESMERIL GR36 221T 3M	1	
834504	*PACKx50 TELA ESMERIL GR40 221T 3M	1	
834506	*PACKx50 TELA ESMERIL GR50 221T 3M	1	
834508	*PACKx50 TELA ESMERIL GR60 221T 3M	1	
834510	*PACKx50 TELA ESMERIL GR80 221T 3M	1	
834512	*PACKx50 TELA ESMERIL GR100 221T 3M	1	
834514	*PACKx50 TELA ESMERIL GR120 221T 3M	1	
834516	*PACKx50 TELA ESMERIL GR150 221T 3M	1	
834518	*PACKx50 TELA ESMERIL GR180 221T 3M	1	
834520	*PACKx50 TELA ESMERIL GR220 221T 3M	1	
834602	*PACKx50 LIJA P/MADERA Y PARED GR60 230U 3M	1	
834604	*PACKx50 LIJA P/MADERA Y PARED GR80 230U 3M	1	
834606	*PACKx50 LIJA P/MADERA Y PARED GR100 230U 3M	1	
834608	*PACKx50 LIJA P/MADERA Y PARED GR120 230U 3M	1	
834610	*PACKx50 LIJA P/MADERA Y PARED GR150 230U 3M	1	
834612	*PACKx50 LIJA P/MADERA Y PARED GR180 230U 3M	1	
834614	*PACKx50 LIJA P/MADERA Y PARED GR220 230U 3M	1	
834702	*PACKx50 LIJA AL AGUA GR80 331Q 3M	1	
834704	*PACKx50 LIJA AL AGUA GR100 331Q 3M	1	
834706	*PACKx50 LIJA AL AGUA GR120 331Q 3M	1	
834708	*PACKx50 LIJA AL AGUA GR150 331Q 3M	1	
834710	*PACKx50 LIJA AL AGUA GR180 331Q 3M	1	
834712	*PACKx50 LIJA AL AGUA GR220 331Q 3M	1	
834714	*PACKx50 LIJA AL AGUA GR240 331Q 3M	1	
834716	*PACKx50 LIJA AL AGUA GR280 331Q 3M	1	
834718	*PACKx50 LIJA AL AGUA GR320 331Q 3M	1	
834720	*PACKx50 LIJA AL AGUA GR360 331Q 3M	1	
834722	*PACKx50 LIJA AL AGUA GR400 331Q 3M	1	
834724	*PACKx50 LIJA AL AGUA GR600 331Q 3M	1	
DISCOS ABRASIVOS			
835410	*BLx25 DISCO CORTE GR46 115x1.2x22MM 28672 3M	1/4	
835420	*BLx25 DISCO CORTE GR46 115x1.6x22MM 3M	1/4	
835520	*BLx25 DISCO CORTE GR46 180x1.6x22MM 28674 3M	1/4	
836010	*BLx5 DISCO DESBASTE GR24 115x6x22MM 72674 3M	1/5/20	
836030	*BLx10 DISCO DESBASTE GR24 180x6x22MM 72678 3M	1/5	
CUIDADO AUTOMOTOR			
840010	*COMPUESTO PULIDOR X940CC PASO A 3M	1/6	
840012	*COMP.P/ABRILLANTAR X940CC PASO B 3M	1/6	
840014	*COMP.P/LUSTRAR X940CC PASO C 3M	1/6	
840030	*SHAMPOO P/AUTOS 473ML PN39000S 3M	1/4	
840040	*CERA SINTETICA P/AUTOS 473ML PN39030S 3M	1/4	
840050	*CERA RAPIDA P/AUTOS 473ML PN39034S 3M	1/4	
840060	*RESTAURADOR CUEROS Y VINILOS 473ML PN39040 3M	1/4	
840070	*RESTAURADOR P/NEUMATICOS AUTO 473ML PN39042S 3M	1/4	
840080	*REMOVEDOR RAYAS AUTO 236ML PN39044S 3M	1/4	

CODIGO	DESCRIPCION	UND VTA	IMAGEN
CUIDADO HOGAR			      
841010	*AEROSOL LIMPIA Y PULIDO METALES 283GRS 3M	1/12	
841015	*AEROSOL LIMPIA Y PULIDO METALES 600GRS 3M	1/12	
841100	*ADHESIVO SELLADOR CARTUCHO BL 310ML PU550 3M	1/12	
841101	*ADHESIVO SELLADOR CARTUCHO NG 310ML PU550 3M	1/12	
841102	*ADHESIVO SELLADOR CARTUCHO GRIS 310ML PU550 3M	1/12	
841120	*ADHESIVO AEROSOL SCOTCH SUPER77 710CC 3M	1/12	
841200	*ROLLO QUITAPELUSAS 56 HOJAS SCOTCH-BRITE 3M	1/12	
841202	*ROLLO QUITAPELUSAS 30 HOJAS SCOTCH-BRITE 3M	1/12	
841500	*PERCHA PEQUEÑA 17002 3M		
841502	*PERCHA MEDIANA 17001 3M		
841504	*PERCHA GRANDE 17003 3M		
841520	*PERCHA PTA METALICA MOVIL BL 17067 3M		
841521	*PERCHA PTA METALICA MOVIL TRANSP 17067CLR 3M		
841530	*PERCHA P/BAÑO PEQUEÑA 17082 3M		
841532	*PERCHA P/BAÑO MEDIANA BATH18 3M		
841534	*PERCHA P/BAÑO GRANDE BATH17 3M		
841600	*TIRA VELCRO P/CUADROS X3 BL 17201 3M		
841606	*TIRA VELCRO P/CUADROS X2 BL 17206 3M		
841630	*MINI TOPES DE GOMA TRANSP SP950 3M		
841650	*TOPES CUADRADOS DE PAÑO P/PATAS 25,4MM 3M		
841660	*TOPES RECTANG.DE PAÑO P/PATAS 101X152MM 3M		
841670	*TOPES REDONDOS DE PAÑO P/PATAS 25,4MM 3M		
897 TORTUGAS NACIONALES			
TORTUGAS DE PVC			
848010	TORTUGA REDONDA PLASTICA P/60W BLANCA	20	        
848011	TORTUGA REDONDA PLASTICA P/60W NEGRA	25	
848012	TORTUGA REDONDA PLASTICA P/60W ROJA	18	
848013	TORTUGA REDONDA PLASTICA P/60W MARRON	15	
848016	TORTUGA REDONDA PLASTICA P/60W AMARILLA	15	
848020	TORTUGA OVALADA PLASTICA P/60W BLANCA	18	
848021	TORTUGA OVALADA PLASTICA P/60W NEGRA	18	
848022	TORTUGA OVALADA PLASTICA P/60W ROJA	24	
848023	TORTUGA OVALADA PLASTICA P/60W MARRON	24	
848026	TORTUGA OVALADA PLASTICA P/60W AMARILLA	24	
848027	TORTUGA OVALADA PLASTICA P/60W GRIS	24	
848030	TORTUGA OVALADA PLASTICA P/100W BLANCA	20	
848031	TORTUGA OVALADA PLASTICA P/100W NEGRA	20	
848032	TORTUGA OVALADA PLASTICA P/100W ROJA	19	
848035	TORTUGA OVALADA PLASTICA P/100W VERDE	18	
848036	TORTUGA OVALADA PLASTICA P/100W AMARILLA	20	
848037	TORTUGA OVALADA PLASTICA P/100W GRIS	15	
TORTUGAS DE CHAPA			
848040	TORTUGA REDONDA CHAPA PINTADA P/60W BLANCA	20	   
848041	TORTUGA REDONDA CHAPA PINTADA P/60W NEGRA	20	
848042	TORTUGA REDONDA CHAPA PINTADA P/60W ROJA	12	
848043	TORTUGA REDONDA CHAPA PINTADA P/60W MARRON	12	
848045	TORTUGA REDONDA CHAPA PINTADA P/60W VERDE	15	
848046	TORTUGA REDONDA CHAPA PINTADA P/60W AMARILLA	15	
848047	TORTUGA REDONDA CHAPA PINTADA P/60W GRIS	12	
848050	TORTUGA REDONDA CHAPA P/100W BLANCA	20	
848051	TORTUGA REDONDA CHAPA P/100W NEGRA	20	
848052	TORTUGA REDONDA CHAPA P/100W ROJA	12	
848053	TORTUGA REDONDA CHAPA P/100W MARRON	12	
848055	TORTUGA REDONDA CHAPA P/100W VERDE	12	
848056	TORTUGA REDONDA CHAPA P/100W AMARILLA	12	
848060	TORTUGA OVALADA CHAPA PINTADA P/60W BLANCA	12	
848061	TORTUGA OVALADA CHAPA PINTADA P/60W NEGRA	12	
848063	TORTUGA OVALADA CHAPA PINTADA P/60W MARRON	24	
848065	TORTUGA OVALADA CHAPA PINTADA P/60W VERDE	24	
848066	TORTUGA OVALADA CHAPA PINTADA P/60W AMARILLA	25	
848070	TORTUGA OVALADA CHAPA PINT.P/100W BLANCA	20	
848071	TORTUGA OVALADA CHAPA PINT.P/100W NEGRA	20	
848072	TORTUGA OVALADA CHAPA PINT.P/100W ROJA	12	
848073	TORTUGA OVALADA CHAPA PINT.P/100W MARRON	12	
848075	TORTUGA OVALADA CHAPA PINT.P/100W VERDE	12	
848076	TORTUGA OVALADA CHAPA PINT.P/100W AMARILLA	12	
REPUESTOS			
848210	VIDRIO P/TORTUGA DE PVC O CHAPA OVAL.60W	1	 
848215	VIDRIO P/TORTUGA DE PVC O CHAPA OVALADA 100W	1	
848245	VIDRIO P/TORTUGA DE PVC O CHAPA REDONDA 100W	1	
BASES Y ESTACAS P/JARDIN			
848520	*ESTACA P/JARDIN P/1 LAMP.PAR 20/30/38	5/30	
848530	*ESTACA P/JARDIN P/2 LAMP.PAR 20/30/38	2/20	
848531	*ESTACA P/JARDIN LED 7W L/CAL IMP.	!! 5/30	
























TERMINALES PREAISLADOS - EMPALMES

COLOR ROJO AWG 22-16 Sección 0,25 - 1.50 mm² (Envase por 100 Unidades)
























							
A2	A3	A4	A5	A6	A9	A10	A11
34143	34145	130014	130054	S/R	165004	165008	S/R
							
A12	A13	A22	A14	A15	A16	A17	A18
165143	165167	S/R	34070	140805-2	42599-2	140896-2	735278
							
A19	A20	A21	A23	A24	A26	A40	
140821	S/R	S/R	160463-1	S/R	S/R	735410	



COLOR AZUL AWG 16-14 Sección 1,50 - 2,60 mm² (Envase por 100 Unidades)






							
B2	B3	B4	B5	B6	B7	B9	B10
130417	34160	130102	130126	34163	S/R	S/R	165012
							
B11	B14	B15	B16	B17	B18	B19	B20
130678	165075	165171	34071	140802	160313	140971	735160
							
B21	B22	B23	B24	B26	B30	B40	
S/R	S/R	160463-2	160214-2	141451-1	S/R	735398	

COLOR AMARILLO AWG 12-10 Sección 2,70 - 6,60 mm² (Envase por 50 Unidades)

							
C1	C2	C3	C4	C5	C6	C7	C9
S/R	34853	160292	160294	34856	130677	S/R	S/R
							
C10	C11	C12	C14	C15	C16	C17	C19
S/R	165015	165019	34072	160314	141085	S/R	S/R
							
C20	C24	C26	C13	C18	C18A	C40	
S/R	S/R	S/R	165085	688035	131445	735411	

TERMINALES PREAISLADOS DE POTENCIA


COLOR ROJO AWG 8 - Para conductor de 10 mm² DE SECCION (*)

						
A50	A51	A52	A53	A54	A55	A56
S/R	52263-1	52041-3	52041-3	S/R	S/R	S/R


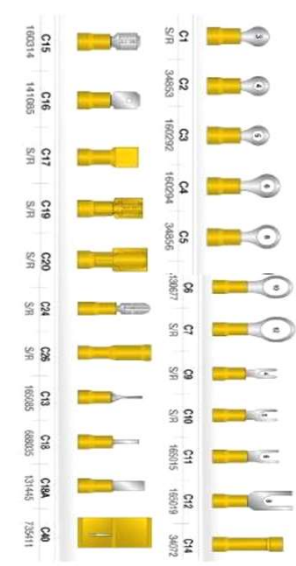



COLOR AZUL AWG 6 Para conductor de 16 mm² DE SECCION (*)

									
B50	B51	B52	B53	B54	C50	C51	C52	C53	C54
52265-1	52042-3	52264-2	52264-3	S/R	52043-2	52043-3	52266-3	52266-4	S/R

COLOR ROJO AWG 2 - Para conductor de 35 mm² DE SECCION (*)

					
A60	A61	A62	A63	A64	A65
S/R	52267-1	52044-4	52044-5	S/R	S/R

CODIGO	DESCRIPCION	UND VTA	IMAGEN
848532	*ESTACA P/JARDIN LED 7W L/DIA IMP. !!	5/30	
848535	*ESTACA PARA JARDIN GU10	1/18	
898 TORTUGAS IMPORTADAS !!			
TORTUGAS DE ALUMINIO			
848720	*TORTUGA REDONDA METALICA 60W NG	1/18	
848730	*TORTUGA REDONDA METALICA 100W BL	1/12	
848740	*TORTUGA REDONDA METALICA 100W NG	1/12	
848750	*TORTUGA REDONDA METAL.C/REJA 60W BL	1/18	
848770	*TORTUGA REDONDA METAL.C/REJA 100W BL	1/12	
848780	*TORTUGA REDONDA METAL.C/REJA 100W NG	1/12	
848790	*TORTUGA REDONDA METAL.C/VISERA 60W BL	1/18	
848800	*TORTUGA REDONDA METAL.C/VISERA 60W NG	12	
848810	*TORTUGA REDONDA METAL.C/VISERA 100W BL	1/12	
848820	*TORTUGA REDONDA METAL.C/VISERA 100W NG	1/12	
848906	*TORTUGA OVALADA METALICA 100W BL	1/12	
848930	*TORTUGA OVALADA METAL.C/REJA 100W BL	1/12	
848940	*TORTUGA OVALADA METAL.C/REJA 100W NG	1/12	
848950	*TORTUGA OVALADA METAL.C/VISERA 60W BL	1/18	
848960	*TORTUGA OVALADA METAL.C/VISERA 60W NG	1/18	
848980	*TORTUGA OVALADA METAL.C/VISERA 100W NG	1/12	
849010	*TORTUGA TRIANG.METALICA 60W BL	1/12	
849030	*TORTUGA TRIANG.METAL.C/REJA 60W BL	1/12	
849050	*TORTUGA TRIANG.METAL.C/VISERA 60W BL	1/12	
849130	*TORTUGA CILINDR.METAL.C/REJA 100W BL	1/8	
899 TERMINALES PREAISLADOS			
TERMINALES PUNTERA TIF			<p style="text-align: center;">PUNTERAS TIF</p>
849402	TERMINAL PUNTERA TIF 1.5MM CTN 1.5		
849403	TERMINAL PUNTERA TIF 2.5MM CTN 2.5		
849404	TERMINAL PUNTERA TIF 4MM CTN 4		
849406	TERMINAL PUNTERA TIF 6MM CTN 6		
849410	TERMINAL PUNTERA TIF 10MM CTN 10		
849416	TERMINAL PUNTERA TIF 16MM CTN 16		
849425	TERMINAL PUNTERA TIF 25MM		
849435	TERMINAL PUNTERA TIF 35MM		
849450	TERMINAL PUNTERA TIF 50MM		
849470	TERMINAL PUNTERA TIF 70MM CTN 70		
849495	TERMINAL PUNTERA TIF 95MM CTN 95		
EMPALMES "A" - ROJO			<p style="text-align: center;">"A" ---- ROJO</p>
850010	*TERMINAL A2 X 100U PREAISLADO GABEXEL	1	
850020	*TERMINAL A3 X 100U PREAISLADO GABEXEL	1	
850030	*TERMINAL A4 X 100U PREAISLADO GABEXEL	1	
850040	*TERMINAL A5 X 100U PREAISLADO GABEXEL	1	
850045	*TERMINAL A6 X 100U PREAISLADO GABEXEL	1	
850050	*TERMINAL A9 X 100U PREAISLADO GABEXEL	1	
850060	*TERMINAL A10 X 100U PREAISLADO GABEXEL	1	
850070	*TERMINAL A11 X 100U PREAISLADO GABEXEL	1	
850080	*TERMINAL A12 X 100U PREAISLADO GABEXEL	1	
850090	*TERMINAL A13 X 100U PREAISLADO GABEXEL	1	
850100	*TERMINAL A22 X 100U PREAISLADO GABEXEL	1	
850110	*TERMINAL A14 X 100U PREAISLADO GABEXEL	1	
850120	*TERMINAL A15R X 100U PREAISLADO GABEXEL	1	
850130	*TERMINAL A16R X 100U PREAISLADO GABEXEL	1	
850140	*TERMINAL A17R X 100U PREAISLADO GABEXEL	1	
850150	*TERMINAL A18 X 100U PREAISLADO GABEXEL	1	
850160	*TERMINAL A19R X 100U PREAISLADO GABEXEL	1	
850170	*TERMINAL A20 X 100U PREAISLADO GABEXEL	1	
850180	*TERMINAL A21 X 100U PREAISLADO GABEXEL	1	
850190	*TERMINAL A23 X 100U PREAISLADO GABEXEL	1	
850200	*TERMINAL A24 X 100U PREAISLADO GABEXEL	1	
850210	*TERMINAL A26 X 100U PREAISLADO GABEXEL	1	
850220	*TERMINAL A40 X 30U PREAISLADO GABEXEL	1	
EMPALMES "B" - AZUL			<p style="text-align: center;">"B" ---- AZUL</p>
850310	*TERMINAL B2 X 100U PREAISLADO GABEXEL	1	
850320	*TERMINAL B3 X 100U PREAISLADO GABEXEL	1	
850330	*TERMINAL B4 X 100U PREAISLADO GABEXEL	1	
850340	*TERMINAL B5 X 100U PREAISLADO GABEXEL	1	
850350	*TERMINAL B6 X 100U PREAISLADO GABEXEL	1	
850355	*TERMINAL B7 X 100U PREAISLADO GABEXEL	1	
850360	*TERMINAL B9 X 100U PREAISLADO GABEXEL	1	
850370	*TERMINAL B10 X 100U PREAISLADO GABEXEL	1	
850380	*TERMINAL B11 X 100U PREAISLADO GABEXEL	1	
850390	*TERMINAL B14 X 100U PREAISLADO GABEXEL	1	
850400	*TERMINAL B15 X 100U PREAISLADO GABEXEL	1	

CODIGO	DESCRIPCION	UND VTA	IMAGEN
850410	*TERMINAL B16 X 100U PREAISLADO GABEXEL	1	
850420	*TERMINAL B17R X 100U PREAISLADO GABEXEL	1	
850430	*TERMINAL B18R X 100U PREAISLADO GABEXEL	1	
850440	*TERMINAL B19R X 100U PREAISLADO GABEXEL	1	
850450	*TERMINAL B20 X 100U PREAISLADO GABEXEL	1	
850460	*TERMINAL B21 X 100U PREAISLADO GABEXEL	1	
850470	*TERMINAL B22 X 100U PREAISLADO GABEXEL	1	
850480	*TERMINAL B23 X 100U PREAISLADO GABEXEL	1	
850490	*TERMINAL B24 X 100U PREAISLADO GABEXEL	1	
850500	*TERMINAL B26 X 100U PREAISLADO GABEXEL	1	
850510	*TERMINAL B30 X 100U PREAISLADO GABEXEL	1	
850520	*TERMINAL B40 X 30U PREAISLADO GABEXEL	1	
EMPALMES "C" - AMARILLO			"C" ---- AMARILLO
850620	*TERMINAL C2 X 50U PREAISLADO GABEXEL	1	
850630	*TERMINAL C3 X 50U PREAISLADO GABEXEL	1	
850640	*TERMINAL C4 X 50U PREAISLADO GABEXEL	1	
850650	*TERMINAL C5 X 50U PREAISLADO GABEXEL	1	
850660	*TERMINAL C6 X 50U PREAISLADO GABEXEL	1	
850665	*TERMINAL C7 X 50U PREAISLADO GABEXEL	1	
850670	*TERMINAL C9 X 50U PREAISLADO GABEXEL	1	
850680	*TERMINAL C10 X 50U PREAISLADO GABEXEL	1	
850690	*TERMINAL C11 X 50U PREAISLADO GABEXEL	1	
850700	*TERMINAL C12 X 50U PREAISLADO GABEXEL	1	
850710	*TERMINAL C14 X 50U PREAISLADO GABEXEL	1	
850720	*TERMINAL C15R X 50U PREAISLADO GABEXEL	1	
850730	*TERMINAL C16 X 50U PREAISLADO GABEXEL	1	
850740	*TERMINAL C17 X 50U PREAISLADO GABEXEL	1	
850750	*TERMINAL C19 X 50U PREAISLADO GABEXEL	1	
850760	*TERMINAL C20 X 50U PREAISLADO GABEXEL	1	
850770	*TERMINAL C24 X 50U PREAISLADO GABEXEL	1	
850780	*TERMINAL C26 X 50U PREAISLADO GABEXEL	1	
850790	*TERMINAL C13 X 50U PREAISLADO GABEXEL	1	
850800	*TERMINAL C18 X 50U PREAISLADO GABEXEL	1	
850810	*TERMINAL C40 X 10U PREAISLADO GABEXEL	1	
PREAISLADOS DE POTENCIA "A" - ROJO			"A" ---- ROJO
850902	*TERMINAL A50 X UD PREAISLADO GABEXEL	25	
850904	*TERMINAL A51 X UD PREAISLADO GABEXEL	25	
850906	*TERMINAL A52 X UD PREAISLADO GABEXEL	25	
850908	*TERMINAL A54 X UD PREAISLADO GABEXEL	25	
850910	*TERMINAL A55 X UD PREAISLADO GABEXEL	25	
850912	*TERMINAL A56 X UD PREAISLADO GABEXEL	25	
850914	*TERMINAL A60 X UD PREAISLADO GABEXEL	25	
850916	*TERMINAL A61 X UD PREAISLADO GABEXEL	25	
850918	*TERMINAL A62 X UD PREAISLADO GABEXEL	25	
850920	*TERMINAL A63 X UD PREAISLADO GABEXEL	25	
850922	*TERMINAL A64 X UD PREAISLADO GABEXEL	25	
PREAISLADOS DE POTENCIA "B" - AZUL			"B" ---- AZUL
850932	*TERMINAL B50 X UD PREAISLADO GABEXEL	25	
850934	*TERMINAL B51 X UD PREAISLADO GABEXEL	25	
850936	*TERMINAL B52 X UD PREAISLADO GABEXEL	25	
850938	*TERMINAL B53 X UD PREAISLADO GABEXEL	25	
850940	*TERMINAL B54 X UD PREAISLADO GABEXEL	25	
PREAISLADOS DE POTENCIA "C" - AMARILLO			"C" ---- AMARILLO
850942	*TERMINAL C50 X UD PREAISLADO GABEXEL	25	
850944	*TERMINAL C51 X UD PREAISLADO GABEXEL	25	
850946	*TERMINAL C52 X UD PREAISLADO GABEXEL	25	
850948	*TERMINAL C53 X UD PREAISLADO GABEXEL	25	
850950	*TERMINAL C54 X UD PREAISLADO GABEXEL	25	

TERMINALES DE BRONCE



851010
N 1 / 1330



851020
N 2 / 1410



851030
N 5 / 1160



851040
N 9 / 1278



851050
N 14 / 1340



851060
N 22 / 1240



851070
N 38 / 1360



851080
N 40 / 1130



851090
N 45 / 1200



851100
N 47 / 1450



851110
N 136 / 1350



851140
N 604



851120
Pala Hembra Ng.



851125
Pala Hembra Rj.



851130
Pala Macho Ng.



851135
Pala Macho Rj.



851150
N 790



851160
N43 / 1296



851170
N 43 / 1347



851200
N 624



851210
N 705



851220
N 080











851230
N 925



851240
N 950











CODIGO	DESCRIPCION	UND VTA	IMAGEN
900 TERMINALES DE BRONCE			
851010	TERMINAL BRONCE N° 1/1330 X100UN	1	
851020	TERMINAL BRONCE N° 2/1410 X100UN	1	
851030	TERMINAL BRONCE N° 5/1160 X100UN	1	
851040	TERMINAL BRONCE N° 9/1278 X100UN	1	
851050	TERMINAL BRONCE N°14/1340 X100UN	1	
851060	TERMINAL BRONCE N°22/1240 X100UN.	1	
851070	TERMINAL BRONCE N°38/1360 X100U.	1	
851080	TERMINAL BRONCE N°40/1130 X100UN	1	
851090	TERMINAL BRONCE N°45/1200 X100UN.	1	
851100	TERMINAL BRONCE N°47/1450 X100UN	1	
851110	TERMINAL BRONCE N°136/1350 X100UN.	1	
851120	CUBRE PALA HEMBRA NG.TEB2003 X100UN 2010	1	
851125	CUBRE PALA HEMBRA RJ.TEB2003 X100UN 2010	1	
851130	CUBRE PALA MACHO NG.TEB2033 X100UN.2040	1	
851135	CUBRE PALA MACHO RJ.TEB2033 X100UN 2040	1	
851310	CUBRE MINI PALA HEMBRA X100	1	
851315	CUBRE MINI PALA MACHO X100	1	
851140	TERMINAL BRONCE N°671-915/604 X100UN.	1	
851150	TERMINAL BRONCE N°689-916/790 X100UN.	1	
851160	TERMINAL BRONCE N°43 5/16/1296 X100UN.	1	
851170	TERMINAL BRONCE N°43 3/8/1347 X100UN.	1	
851200	TERMINAL PALA HEMBRA BANDERA N°624 X100UN.	1	
851210	TERMINAL PALA MACHO MINI N°705 X100UN.	1	
851220	TERMINAL PALA HEMBRA MINI 080 X 100UN	1	
851230	TERMINAL PERNO PARA FICHA 4.0 M N°925 X100UN.	1	
851240	TERMINAL TUBO P/PROLONG.4.0H N°950 X100UN.	1	
903 TERMINALES Y UNIONES DE COBRE ESTAÑADO			
TERMINALES			
852020	TERMIN.COBRE EST.1,5 X 5/32 C/U.	500	
852050	TERMIN.COBRE EST.2,5 X 3/16 C/U.	250	
852070	TERMIN.COBRE EST. 4 X 3/16 C/U.	250	
852080	TERMIN.COBRE EST. 6 X 3/16 C/U.	200	
852090	TERMIN.COBRE EST. 6 X 1/4 C/U.	200	
852100	TERMIN.COBRE EST. 10 X 3/16 C/U.	200	
852110	TERMIN.COBRE EST. 10 X 1/4 C/U.	200	
852120	TERMIN.COBRE EST. 10 X 5/16 C/U.	200	
852130	TERMIN.COBRE EST. 16 X 1/4 C/U.	150	
852140	TERMIN.COBRE EST. 16 X 5/16 C/U.	150	
852150	TERMIN.COBRE EST. 16 X 3/8 C/U.	150	
852160	TERMIN.COBRE EST. 25 X 1/4 C/U.	100	
852170	TERMIN.COBRE EST. 25 X 5/16 C/U.	100	
852180	TERMIN.COBRE EST. 25 X 3/8 C/U.	100	
852190	TERMIN.COBRE EST. 35 X 5/16 C/U.	50	
852200	TERMIN.COBRE EST. 35 X 3/8 C/U.	50	
852210	TERMIN.COBRE EST. 35 X 1/2 C/U.	50	
852220	TERMIN.COBRE EST. 50 X 5/16 C/U.	50	
852230	TERMIN.COBRE EST. 50 X 3/8 C/U.	50	
852240	TERMIN.COBRE EST. 50 X 1/2 C/U.	25	
852250	TERMIN.COBRE EST. 70 X 3/8 C/U.	25	
852260	TERMIN.COBRE EST. 70 X 1/2 C/U.	25	
852270	TERMIN.COBRE EST. 70 X 5/8 C/U.	25	
852280	TERMIN.COBRE EST. 95 X 3/8 C/U.	50	
852290	TERMIN.COBRE EST. 95 X 1/2 C/U.	50	
852300	TERMIN.COBRE EST. 95 X 5/8 C/U.	50	
852310	TERMIN.COBRE EST.120 X 1/2 C/U.	50	
852320	TERMIN.COBRE EST.120 X 5/8 C/U.	50	
852321	TERMIN COBRE EST 150 X 3/8 C/U	50	
852322	TERMIN COBRE EST 150 X 1/2 C/U	50	
852323	TERMIN.COBRE EST. 150 X 5/8 C/U.	50	
852324	TERMIN COBRE EST 185 X 3/8 C/U	25	
852325	TERMIN COBRE EST 185 X 1/2 C/U	25	
852326	TERMIN COBRE EST 185 X 5/8 C/U	25	
UNIONES			
852330	UNION DE COBRE EST.2,5 FUCC C/U	250	
852340	UNION DE COBRE EST.4 FUCC C/U	25	
852350	UNION DE COBRE EST.6 FUCC C/U	200	
852360	UNION DE COBRE EST.10 FUCC C/U	200	
852370	UNION DE COBRE EST.16 FUCC C/U	100	
852380	UNION DE COBRE EST.25 FUCC C/U	100	
852390	UNION DE COBRE EST.35 FUCC C/U	50	
852391	UNION DE COBRE EST.50 FUCC C/U	25	
852392	UNION DE COBRE EST.70 FUCC C/U	25	

CODIGO	DESCRIPCION	UND VTA	IMAGEN	
906 TRANSF.220/12-24-110V				
855100	TRANSFORMADOR 12V 1.5A ENCHUFABLE	1		
855105	TRANSFORMADOR 9V 2A ENCHUFABLE	1		
855230	TRANSFORMADOR 220-110 150W NAC.C/CABLE	1		
855320	TRANSFORMADOR 220/110 50W NAC.ENCHUFABLE	1/12		
855220	TRANSFORMADOR 220-110 100W NAC.C/CABLE	1		
855340	*TRANSF. MONOF. 220-24V 25W C/BRIDA	1		
855350	*TRANSFORMADOR 220-24V 50W	1		
855370	*TRANSFORMADOR 220-24V 100W	1		
045210	*TRANSF. P/LAMP.DICRO.12V 60//100W ELECT.SYLVANIA	10/120		
045030	TRANSF.P/LAMP.DICR.12V.50W COMPACTO	24		
045090	TRANSF. P/LAMPARA DICROICA 12V.200W	1		
045091	TRANSF. P/LAMPARA DICROICA 12V.250W	1		
045092	TRANSF. P/LAMPARA DICROICA 12V.300W	1		
911 VELADORES Y LAMPARAS DE MESA				
860040	*VELADOR C/PINZA 524 BLANCO	1		
860050	*VELADOR C/PINZA 524 NEGRA	1		
860120	*VELADOR C/BASE Y FLEXIBLE BLANCO	1		
860130	*VELADOR C/BASE Y FLEXIBLE NEGRO	1		
860210	*VELADOR PL9W PLEGABLE C/LAMP.BLANCO	!!		1/6
860220	*VELADOR PL9W PLEGABLE C/LAMP.NEGRO	!!		1/6
860800	*VELADOR LUCEM BLANCO/BLANCO TAAD	12		
860801	*VELADOR LUCEM BLANCO/NEGRO TAAD	12		
860806	*VELADOR LUCEM BLANCO/AMARILLO TAAD	12		
860808	*VELADOR LUCEM BLANCO/NARANJA TAAD	12		
860809	*VELADOR LUCEM BLANCO/ROSA TAAD	12		
912 VELADORES FERROLUX			!!	
VELADOR CILINDRO				
860506	*VELADOR CILINDRO C/VIDRIO Ø95MM CROMO V-121	1		
VELADOR COUNTRY				
860545	*VELADOR 9x20CM COUNTRY COBRE V-145	!!		1
VELADOR PALITO				
860580	*VELADOR PALITO 9X22CM PAT. HUESO V-181	!!		1
VELADOR MEDIA S / S				
860651	*VELADOR S 10x22CM NG V-186	!!		1
VELADOR JUVENIL				
860685	*VELADOR JUVENIL DE CAÑO 9X15CM VERDE V-192	1		
914 VENTILADORES DE TECHO				
863010	VENT.TECHO 4P.MADERA NACIONAL 52	1		
863020	VENT.TECHO 4P.CHAPA NACIONAL BL.52	1		
863027	VENT.TECHO 4P.CHAPA NACIONAL MARR	1		
863060	*VENT.TECHO 3P C/LUZ LED 70W	1		
863070	*VENT.TECHO 3P C/LUZ LED RETRACTIL 42" 70W	1		
917 VARIADORES Y DETECT.DE MOVIMIENTO				
870010	VARIADOR ELECTROMECHANICO C/TECLA	1		
870015	/VARIADOR ELECTRONICO C/ TECLA	1		
TIPO VERONA				
870035	/VARIADOR P/VENTILADOR TIPO VERONA	1/6		
870040	/VARIADOR DE LUZ TIPO VERONA	1/6		
870045	DETECTOR DE MOVIMIENTO TIPO VERONA	1		
870046	MOD.DETECT.MOV.3A 300W LED T/VERONA 5515 RBC SITEL	1/10		
871010	MODULO CONECTOR USB A BL TIPO VERONA	1		
871011	MOD.USB BL CARG.RAPIDA T/A VERONA	1		
871013	MOD.USB BL CARG.RAPIDA A+C VERONA	1		
TIPO PLATINUM				
870100	/VARIADOR P/VENTILADOR TIPO PLATINUM	1		
870110	/VARIADOR DE LUZ TIPO PLATINUM	1		
870111	/VARIADOR INT.LUZ LED TIPO PLATINUM E00126	1		
870115	DETECTOR DE MOVIMIENTO TIPO PLATINUM	1		
871020	MODULO CONECTOR USB A BL TIPO PLATINUM	1		
871021	MOD.USB BL CARGA RAP. T/A PLATINUM	1		
871023	MOD.USB BL CARG.RAPIDA A+C PLATINUM	1		

FICHAS Y BASES IND. IP44

Modelo	Amp.	N° polos	Volt.	Posicion HORARIA	CxC
Fichas 16A - 32 A 	16A	2P+T	220V	6	10
		3P+T	380V	6	
		3P+N+T		6	
	32A	2P+T	220V	6	10
		3P+T	380V	6	
		3P+N+T		6	
Toma Acople 16A - 32 A 	16A	2P+T	220V	6	10
		3P+T	380V	6	
		3P+N+T		6	
	32A	2P+T	220V	6	10
		3P+T	380V	6	
		3P+N+T		6	
Toma Embutir 16A - 32 A 	16A	2P+T	220V	6	10
		3P+T	380V	6	
		3P+N+T		6	
	32A	2P+T	220V	6	10
		3P+T	380V	6	
		3P+N+T		6	
Toma Exterior 16A - 32 A 	16A	2P+T	220V	6	10
		3P+T	380V	6	
		3P+N+T		6	
	32A	2P+T	220V	6	10
		3P+T	380V	6	
		3P+N+T		6	

CODIGO	DESCRIPCION	UND VTA	IMAGEN
920 VENTILADORES DE PIE Y PARED			
VENTILADORES DE PIE			
877042	VENTILADOR DE PIE 18" 3 EN 1 1.70 MT 3 VELOC	1/2	
877045	*VENTILADOR DE PIE 21" 3 EN 1 1.75 MT 3 VELOC.100W	1	
877212	*VENTILADOR IND PIE 26" PHILCO	1	
877220	VENTILADOR INDUSTRIAL DE PIE 30" POT.265W	1/3	
VENTILADORES DE PARED			
877320	VENTILADOR INDUSTRIAL DE PARED 30"	1/3	
923 ZOCALOS			
625010	ZOC.P/TUBO C/ROTOR SIMP. 56001/02 EXULTT	50	
625020	ZOC.P/TUBO C/R.P/ARR.COM. 56002/02 EXULTT !!	25	
879145	ZOCALOS P/DICROICA FIJAC.A PRESION C/CHICOTE	1/150	
879146	*ZOCALO P/BIPIN 220V JCD G9 C/CABLE	1/20	
879148	*ZOCALO P/DICROICA 220V GU10 C/CABLE TEFLON	1/20	
879310	ZOCALO FLEXIBLE P/TUBO LED RICHI	1/300	
927 VARIOS			
902020	*/DETECTOR DE PESOS !!	1/24	
902025	MAQUINA CONTAR BILLETES	1	
902030	CUERVO AHUYENTA PALOMAS RAVEN	1/12	
902875	RAQUETA MATAMOSQUITOS RECARGABLE USB ¡NUEVO!		
902900	OZONIZADOR PORTATIL AIR PURIFY 360	1	
928 INDICADORES LUMINOSOS			
OJOS DE BUEY 250V			
910510	OJOS DE BUEY 250 VOLTS 7.5 mm ROJO 3624	1/20	
910560	OJOS DE BUEY 250 VOLTS 11 mm AMARILLO 3638 !!	1/20	
910570	OJOS DE BUEY 250 VOLTS 13.6 mm ROJO 3654	1/20	
910580	OJOS DE BUEY 250 VOLTS 13.6 mm VERDE 3655	1/20	
910590	OJOS DE BUEY 250 VOLTS 13.6 mm AMARILLO 3656	1/20	
OJOS DE BUEY 220V NEON			
910730	*OJOS DE BUEY 220V NEON 22MM AMBAR	1/10	
OJOS DE BUEY 220V LED			
910810	*OJO DE BUEY 220V LED 22MM ROJO	1/10	
910820	*OJO DE BUEY 220V LED 22MM VERDE	1/10	
910830	*OJO DE BUEY 220V LED 22MM AMBAR	1/10	
910840	*OJO DE BUEY 220V LED 22MM AZUL	1/10	
INDICADORES LUMINOSOS P/RIEL DIN			
911020	*SEÑAL.LUM. LED P/RIEL DIN ROJO 9mm 220V ELIBET	1/10	
911022	*SEÑAL.LUM. LED P/RIEL DIN VERDE 9mm 220V ELIBET	1/10	
911024	*SEÑAL.LUM. LED P/RIEL DIN AMBAR 9mm 220V ELIBET	1/10	
911030	*SEÑAL.LUM. LED P/RIEL DIN ROJO 18mm 220V ELIBET	1/10	
911032	*SEÑAL.LUM. LED P/RIEL DIN VERDE 18mm 220V ELIBET	1/10	
911034	*SEÑAL.LUM. LED P/RIEL DIN AMBAR 18mm 220V ELIBET	1/10	
930 FICHAS Y BASES IND.IP44			
920010	FICHA M.IND.2X16 +T 220V IP44 A-3076-44	1/10	
920020	FICHA M.IND 3X16 +T 380V IP44 A-4076-44	1/10	
920030	FICHA M.IND 3X16 C/N+T 380V IP44 A-5076-44	1/10	
920040	FICHA M.IND 2X32 +T 220V IP44 A-3276-44	1/10	
920050	FICHA M.IND 3X32 +T 380V IP44 A-4276-44	1/10	
920060	FICHA M.IND 3X32 C/N+T 380V IP44 A-5276-44	1/10	
920110	FICHA H IND 2X16+T ACOP.220V IP44 A-3056-44	1/10	
920120	FICHA H IND 3X16+T ACOP.380V IP44 A-4056-44	1/10	
920130	FICHA H IND 3X16 C/N+T ACOP.380V A-5056-44	1/10	
920140	FICHA H IND 2X32 +T ACOPLA 220V A-3256-44	1/10	
920150	FICHA H IND 3X32 +T ACOPLA 380V A-4256-44	1/10	
920160	FICHA H IND 3X32 C/N+T ACOP.380V A-5256-44	1/10	
920210	BASE IND 2X16 +T EMBUT.220V IP44 A-3046-4	1/10	
920220	BASE IND 3X16 +T EMBUTIR 380V IP44 A-4046-44	1/10	
920230	BASE IND 3X16 C/N+T EMB.380V IP44 A-5046-44	1/10	
920240	BASE IND 2X32 +T EMBUTIR 220V IP44 A-3246-44	1/10	
920250	BASE IND 3X32 +T EMBUTIR 380V IP44 A-4246-44	1/10	
920260	BASE IND 3X32 C/N+T EMB.380V IP44 A-5246-44	1/10	
920310	BASE IND 2X16 +T EXT.220V IP44 A-3006-44	1/10	
920320	BASE IND 3X16 +T EXT.380V IP44 A-4006-44	1/10	
920330	BASE IND 3X16 C/N+T EXT.380V IP44 A-5006-44	1/10	
920340	BASE IND 2X32 +T EXT.220V IP44 A-3206-44	1/10	
920350	BASE IND 3X32 +T EXT.380V IP44 A-4206-44	1/10	
920360	BASE IND 3X32 C/N+T EXT.380V IP44 5206-44	1/10	

CODIGO	DESCRIPCION	UND VTA	IMAGEN	
	938 MOTA HERRAMIENTAS			
PISTOLAS DE PEGAR MOTA				
925550	*JU07 PISTOLA DE PEGAR 10W Ø7MM MOTA	10/40		
925555	*JU11 PISTOLA DE PEGAR 16W Ø11MM MOTA	10/20		
925560	*HZ07 KG BARRA DE PEGAMENTO Ø7MM MOTA	1/10		
925565	*HZ11 KG BARRA DE PEGAMENTO Ø11MM MOTA	1/10		
730592	*PISTOLA DE PEGAR CHICA 10W TACSA	1/48		
730594	*PISTOLA DE PEGAR GRANDE 16W (60W) TACSA	1/24		
PISTOLAS DE PINTAR MOTA				
Accesorios generales				
925612	*PT12 FILTRO DE PAPEL P/PINTURA X 25 UDS MOTA	1		
925620	*A100 JGO DE ACOPLES DE AIRE MOTA	1/25		
925621	*A211 LUBRICADOR AUTOMAT. P/HERR. NEUMATICAS MOTA	1/20		
925624	*A222 FILTRO AIRE S/REGULADOR MOTA	1/20		
925625	*A223 LUBRICADOR P/LINEA NEUMATICA MOTA	1/20		
925631	*PRM REGULADOR C/MANOMETRO P/PISTOLA PINTAR MOTA	1/10		
925690	*PAK AEROGRAFO TIPO LAPIZ C/ACCES. MOTA	1/20	PAK	
P700				
925700	*P700 PISTOLA DE PINTAR HVLP SIST. GRAVEDAD MOTA	1/10		
925701	*P700/14 REPUESTO PARTE N°14 P/P700 MOTA	1		
925720	*P700B JGO PISTOLA PINTAR HVLP SIST. GRAV. MOTA	1/5		
P600				
925730	*P600 PISTOLA PINTAR PREMIUM SUCCION RECIP.METAL	1/10	P600	
P800				
925760	*P800 MINI PISTOLA DE PINTAR HVLP 125CC MOTA	1/20		
P900				
925790	*P900 PISTOLA PINTAR GRAVEDAD ALTA VISCOSIDAD MOT	1/10		P800
925800	*P940 FILTRO P/PISTOLA P900-P800-P700 MOTA	1/5		
925802	*P951 RECIPIENTE ALUM. 1000CC P900/P700 MOTA	1/50		
P300				
925820	*P300 PISTOLA P/REVOQUE PLASTICO TEXTURADO MOTA	1/6	P900	
P400				
925830	*P400 PISTOLA DE PINTAR GRAVEDAD RECIP.METAL MOTA	1/10		
925832	*P400/K1 KIT PARTES N° 6 A 9 P/P400 MOTA	1		
925833	*P400/K2 KIT PARTES N° 10 A 13 P/P400 MOTA	1		
925835	*P400/K4 KIT PARTES N° 23 A 26 P/P400 MOTA	1		
925836	*P404 ARANDELA PLASTICA PARA PICO P/P400-P500 MOTA	1/10		P400
P500				
925850	*P500 PISTOLA PINTAR CLASSIC SUCCION RECIP. METAL	1/10		
925851	*P444 ARANDELA TEFLON DEPOSITO P/P500 MOTA	1/10		P500
MAQUINAS NEUMATICAS MOTA				
926010	*PINF PISTOLA INFLAR NEUMATICOS C/MANOMETRO MOTA	1/5		
926020	*PISD PISTOLA SOPLETEAR ALUMINIO PICO CORTO MOTA	1/10		
926030	*PISL PISTOLA SOPLETEAR ALUMINIO PICO LARGO MOTA	1/10		
926040	*PNU6 PICO P/INFLAR NEUMAT UNIVERSAL T/JAPONES MOTA	1/50		
926050	*PNB PICO P/INFLAR NEUMAT. CABEZA REDONDA MOTA	1/25		
926060	*PNG PICO P/INFLAR NEUMAT. LARGO P/DUALES MOTA	1/10		
926070	*PISR PISTOLA ROCIADORA C/TANQUE MOTA	1/2		
926072	*PISR/P PICO P/ROCIADORA C/TANQUE P/PISR MOTA	1		INF
926080	*AK700 LLAVE IMPACTO 1/2" NEUMATICA C/ACCES. MOTA	1/10		
926081	*A750 LLAVE IMPACTO 1/2" NEUMATICA MOTA	1/6		
926083	*A760 LLAVE IMPACTO 3/4" NEUMATICA MOTA	1/2		
926085	*AK780 LLAVE IMPACTO 1" NEUMATICA C/ACCES. MOTA	1		
926087	*A600 LLAVE IMPACTO MARIPOSA 3/8" NEUMATICA MOTA	1/10		
926090	*A310 LLAVE CRIQUE NEUMATICA 1/2" MOTA	1/20		
926100	*A410 TALADRO NEUMATICO 10MM MOTA	1/10		
926103	*A400 TALADRO NEUMATICO 13MM REVERSIBLE MOTA	1/10		
926110	*A450 ATORNILLADOR NEUMATICO 1/4" MOTA	1		
926130	*AK500 MINI AMOLADORA NEUMAT. PESADA C/ACCES.MOTA	1/20		
926132	*AK800 AMOLADORA ANGULAR NEUMATICA 115MM C/ACCES	1/10		
926140	*A250 JGO PIEDRAS MONTADAS X 5 VASTAGO 1/8" MOTA	1/10		
926142	*A260 JGO PIEDRAS MONTADAS X10 VASTAGO 1/4"Y 1/8"	1/10		AK700



HERRAMIENTAS PROFESIONALES




Pistolas de Pintar



Herramientas
Neumáticas



Llaves, Bocallaves y
Accesorios



Destornilladores y
Puntas



Llaves Ajustables,
Alicates y Tenazas



Martillos, Mazas y
Piquetas



Tijeras, Paletas y
Remachadoras



Brocas y Arcos de Sierra



Discos Lámina y
Sierras Circulares, Lijas



Discos Abrasivos y
Diamantados



Cepillos de Alambre



Herramientas de Medición
y Marcación



Poda, Serruchos,
Hachas y Riego










Cutters y Candados










Bolsos










Expositores

CODIGO	DESCRIPCION	UND VTA	IMAGEN
LLAVES COMBINADAS - FIJAS - ESTRELLA MOTA			      
Llaves Combinadas - Métricas - Cromadas			
926206	*E06 LLAVE COMBINADA 6MM MOTA	1/10	
926207	*E07 LLAVE COMBINADA 7MM MOTA	1/10	
926208	*E08 LLAVE COMBINADA 8MM MOTA	1/10	
926209	*E09 LLAVE COMBINADA 9MM MOTA	1/10	
926210	*E10 LLAVE COMBINADA 10MM MOTA	1/10	
926211	*E11 LLAVE COMBINADA 11MM MOTA	1/10	
926212	*E12 LLAVE COMBINADA 12MM MOTA	1/10	
926213	*E13 LLAVE COMBINADA 13MM MOTA	1/10	
926214	*E14 LLAVE COMBINADA 14MM MOTA	1/10	
926215	*E15 LLAVE COMBINADA 15MM MOTA	1/10	
926216	*E16 LLAVE COMBINADA 16MM MOTA	1/10	
926217	*E17 LLAVE COMBINADA 17MM MOTA	1/10	
926218	*E18 LLAVE COMBINADA 18MM MOTA	1/10	
926219	*E19 LLAVE COMBINADA 19MM MOTA	1/10	
926220	*E20 LLAVE COMBINADA 20MM MOTA	1/10	
926221	*E21 LLAVE COMBINADA 21MM MOTA	1/10	
926222	*E22 LLAVE COMBINADA 22MM MOTA	1/10	
926223	*E23 LLAVE COMBINADA 23MM MOTA	1/5	
926224	*E24 LLAVE COMBINADA 24MM MOTA	1/5	
926225	*E25 LLAVE COMBINADA 25MM MOTA	1/5	
926226	*E26 LLAVE COMBINADA 26MM MOTA	1/5	
926227	*E27 LLAVE COMBINADA 27MM MOTA	1/5	
926228	*E28 LLAVE COMBINADA 28MM MOTA	1/5	
926229	*E29 LLAVE COMBINADA 29MM MOTA	1/5	
926230	*E30 LLAVE COMBINADA 30MM MOTA	1/5	
926232	*E32 LLAVE COMBINADA 32MM MOTA	1/5	
Llaves Combinadas - Métricas - Fosfatizadas			
926306	*EZ06 LLAVE COMBINADA FOSFATIZADA 6MM MOTA	1/10	
926307	*EZ07 LLAVE COMBINADA FOSFATIZADA 7MM MOTA	1/10	
926308	*EZ08 LLAVE COMBINADA FOSFATIZADA 8MM MOTA	1/10	
926309	*EZ09 LLAVE COMBINADA FOSFATIZADA 9MM MOTA	1/10	
926310	*EZ10 LLAVE COMBINADA FOSFATIZADA 10MM MOTA	1/10	
926311	*EZ11 LLAVE COMBINADA FOSFATIZADA 11MM MOTA	1/10	
926312	*EZ12 LLAVE COMBINADA FOSFATIZADA 12MM MOTA	1/10	
926313	*EZ13 LLAVE COMBINADA FOSFATIZADA 13MM MOTA	1/10	
926314	*EZ14 LLAVE COMBINADA FOSFATIZADA 14MM MOTA	1/10	
926315	*EZ15 LLAVE COMBINADA FOSFATIZADA 15MM MOTA	1/10	
926316	*EZ16 LLAVE COMBINADA FOSFATIZADA 16MM MOTA	1/10	
926317	*EZ17 LLAVE COMBINADA FOSFATIZADA 17MM MOTA	1/10	
926318	*EZ18 LLAVE COMBINADA FOSFATIZADA 18MM MOTA	1/10	
926319	*EZ19 LLAVE COMBINADA FOSFATIZADA 19MM MOTA	1/10	
926320	*EZ20 LLAVE COMBINADA FOSFATIZADA 20MM MOTA	1/10	
926321	*EZ21 LLAVE COMBINADA FOSFATIZADA 21MM MOTA	1/10	
926322	*EZ22 LLAVE COMBINADA FOSFATIZADA 22MM MOTA	1/10	
926323	*EZ23 LLAVE COMBINADA FOSFATIZADA 23MM MOTA	1/5	
926324	*EZ24 LLAVE COMBINADA FOSFATIZADA 24MM MOTA	1/5	
926326	*EZ26 LLAVE COMBINADA FOSFATIZADA 26MM MOTA	1/5	
926327	*EZ27 LLAVE COMBINADA FOSFATIZADA 27MM MOTA	1/5	
926328	*EZ28 LLAVE COMBINADA FOSFATIZADA 28MM MOTA	1/5	
926329	*EZ29 LLAVE COMBINADA FOSFATIZADA 29MM MOTA	1/5	
926330	*EZ30 LLAVE COMBINADA FOSFATIZADA 30MM MOTA	1/5	
926332	*EZ32 LLAVE COMBINADA FOSFATIZADA 32MM MOTA	1/5	
Llaves Combinadas - Pulgada			
926406	*ES06 LLAVE COMBINADA 1/4" MOTA	1/10	
926408	*ES08 LLAVE COMBINADA 5/16" MOTA	1/10	
926411	*ES11 LLAVE COMBINADA 7/16" MOTA	1/10	
926413	*ES13 LLAVE COMBINADA 1/2" MOTA	1/10	
926414	*ES14 LLAVE COMBINADA 9/16" MOTA	1/10	
926416	*ES16 LLAVE COMBINADA 5/8" MOTA	1/10	
926418	*ES18 LLAVE COMBINADA 11/16" MOTA	1/10	
926419	*ES19 LLAVE COMBINADA 3/4" MOTA	1/10	
926420	*ES20 LLAVE COMBINADA 13/16" MOTA	1/10	
926422	*ES22 LLAVE COMBINADA 7/8" MOTA	1/10	
926424	*ES24 LLAVE COMBINADA 15/16" MOTA	1/5	
926425	*ES25 LLAVE COMBINADA 1" MOTA	1/5	
926427	*ES27 LLAVE COMBINADA 1 1/16" MOTA	1/5	
926428	*ES28 LLAVE COMBINADA 1 1/8" MOTA	1/5	
926432	*ES32 LLAVE COMBINADA 1 1/4" MOTA	1/5	













CODIGO	DESCRIPCION	UND VTA	IMAGEN
Llaves Fijas			 <p>FIJAS</p> 
926506	*E406 LLAVE FIJA 6X7MM MOTA	1/10	
926508	*E408 LLAVE FIJA 8X9MM MOTA	1/10	
926510	*E410 LLAVE FIJA 10X11MM MOTA	1/10	
926512	*E412 LLAVE FIJA 12X13MM MOTA	1/10	
926516	*E416 LLAVE FIJA 16X17MM MOTA	1/10	
926518	*E418 LLAVE FIJA 18X19MM MOTA	1/10	
926514	*E414 LLAVE FIJA 14X15MM MOTA	1/10	
926520	*E420 LLAVE FIJA 20X22MM MOTA	1/10	
926521	*E421 LLAVE FIJA 21X23MM MOTA	1/5	
926524	*E424 LLAVE FIJA 24X27MM MOTA	1/5	
926525	*E425 LLAVE FIJA 25X28MM MOTA	1/5	
926530	*E430 LLAVE FIJA 30X32MM MOTA	1/5	
926556	*E456 LLAVE FIJA 1/4"X5/16" MOTA	1/10	
926560	*E460 LLAVE FIJA 3/8"X7/16" MOTA	1/10	
926563	*E463 LLAVE FIJA 1/2"X9/16" MOTA	1/10	
926566	*E466 LLAVE FIJA 5/8"X3/4" MOTA	1/10	
926570	*E470 LLAVE FIJA 13/16"X7/8" MOTA	1/10	
926574	*E474 LLAVE FIJA 15/16"X1" MOTA	1/5	
Llaves Estrella Combinadas			<p>ESTRIADAS</p> 
926606	*E506 LLAVE ESTRIADA 6X7MM MOTA	1/10	
926608	*E508 LLAVE ESTRIADA 8X9MM MOTA	1/10	
926610	*E510 LLAVE ESTRIADA 10X11MM MOTA	1/10	
926612	*E512 LLAVE ESTRIADA 12X13MM MOTA	1/10	
926614	*E514 LLAVE ESTRIADA 14X15MM MOTA	1/10	
926616	*E516 LLAVE ESTRIADA 16X17MM MOTA	1/10	
926618	*E518 LLAVE ESTRIADA 18X19MM MOTA	1/10	
926620	*E520 LLAVE ESTRIADA 20X22MM MOTA	1/10	
926621	*E521 LLAVE ESTRIADA 21X23MM MOTA	1/5	
926624	*E524 LLAVE ESTRIADA 24X27MM MOTA	1/5	
926625	*E525 LLAVE ESTRIADA 25X28MM MOTA	1/5	
926630	*E530 LLAVE ESTRIADA 30X32MM MOTA	1/5	
926656	*E556 LLAVE ESTRIADA 1/4"X5/16" MOTA	1/10	
926660	*E560 LLAVE ESTRIADA 3/8"X7/16" MOTA	1/10	
926663	*E563 LLAVE ESTRIADA 1/2"X9/16" MOTA	1/10	
926666	*E566 LLAVE ESTRIADA 5/8"X3/4" MOTA	1/10	
926670	*E570 LLAVE ESTRIADA 13/16"X7/8" MOTA	1/5	
926674	*E574 LLAVE ESTRIADA 15/16"X1" MOTA	1/5	
Llaves Combinadas c/ Criquet - Métricas			<p>C/CRINET</p>  <p>EW513 DETALLE CABEZA ARTICULADA</p>
926708	*EW408 LLAVE COMBINADA C/CRINET 8MM MOTA	1/10	
926709	*EW409 LLAVE COMBINADA C/CRINET 9MM MOTA	1/10	
926710	*EW410 LLAVE COMBINADA C/CRINET 10MM MOTA	1/10	
926711	*EW411 LLAVE COMBINADA C/CRINET 11MM MOTA	1/10	
926712	*EW412 LLAVE COMBINADA C/CRINET 12MM MOTA	1/10	
926713	*EW413 LLAVE COMBINADA C/CRINET 13MM MOTA	1/10	
926714	*EW414 LLAVE COMBINADA C/CRINET 14MM MOTA	1/10	
926715	*EW415 LLAVE COMBINADA C/CRINET 15MM MOTA	1/10	
926716	*EW416 LLAVE COMBINADA C/CRINET 16MM MOTA	1/10	
926717	*EW417 LLAVE COMBINADA C/CRINET 17MM MOTA	1/10	
926718	*EW418 LLAVE COMBINADA C/CRINET 18MM MOTA	1/10	
926719	*EW419 LLAVE COMBINADA C/CRINET 19MM MOTA	1/10	
Llaves Combinadas c/ Criquet - Pulgada			 <p>EW413</p>
926808	*EW508 LLAVE COMBINADA C/CRINET 5/16" MOTA	1/10	
926810	*EW510 LLAVE COMBINADA C/CRINET 3/8" MOTA	1/10	
926811	*EW511 LLAVE COMBINADA C/CRINET 7/16" MOTA	1/10	
926813	*EW513 LLAVE COMBINADA C/CRINET 1/2" MOTA	1/10	
926814	*EW514 LLAVE COMBINADA C/CRINET 9/16" MOTA	1/10	
926816	*EW516 LLAVE COMBINADA C/CRINET 5/8" MOTA	1/10	
926818	*EW518 LLAVE COMBINADA C/CRINET 11/16" MOTA	1/10	
926819	*EW519 LLAVE COMBINADA C/CRINET 3/4" MOTA	1/10	
Juegos de Llaves			
926930	*E936 JGO LONA 6 LLAVES ESTRELLA ACODADAS (mm) MOTA	1/6	
926940	*E939 JGO LONA 9 LLAVES ESTRELLA ACODADAS (mm) MOTA	1/4	
926950	*E926 JGO LONA 6 LLAVES FIJAS (mm) MOTA	1/10	
926960	*E929 JGO LONA 9 LLAVES FIJAS (mm) MOTA	1/4	
926970	*E916 JGO LONA 6 LLAVES COMBINADAS (PULG) MOTA	1/10	
926980	*E919 JGO LONA 9 LLAVES COMBINADAS (PULG) MOTA	1/4	
926990	*E946 JGO RACK 6 LLAVES COMBINADAS (mm) MOTA	1/6	
927000	*E952 JGO RACK 12 LLAVES COMBINADAS (mm) MOTA	1/3	
927020	*E996 JGO RACK 6 LLAVES ESTRELLA ACODADAS (MM) MOTA	1/4	
927030	*E966 JGO RACK 6 LLAVES COMBINADAS (PULG) MOTA	1/6	
927040	*EWJ1 JGO 6 LLAVES COMBINADAS C/CRINET (MM) MOTA	1/5	
927050	*EWJ2 JGO 6 LLAVES COMBINADAS C/CRINET (PULG) MOTA	1/5	

CODIGO	DESCRIPCION	UND VTA	IMAGEN	
LLAVES T MOTA			 <p>LLAVES T</p> 	
<i>Llaves T Hexagonal Métricas</i>				
938606	*LT06/LTM06 LLAVE T 6MM LARGO 310MM MOTA	1/10		
938607	*LT07/LTM07 LLAVE T 7MM LARGO 310MM MOTA	1/10		
938608	*LT08/LTM08 LLAVE T 8MM LARGO 310MM MOTA	1/10		
938609	*LT09/LTM09 LLAVE T 9MM LARGO 310MM MOTA	1/10		
938610	*LT10/LTM10 LLAVE T 10MM LARGO 310MM MOTA	1/10		
938611	*LT11/LTM11 LLAVE T 11MM LARGO 310MM MOTA	1/10		
938612	*LT12/LTM12 LLAVE T 12MM LARGO 310MM MOTA	1/10		
938613	*LT13/LTM13 LLAVE T 13MM LARGO 310MM MOTA	1/10		
938614	*LT14/LTM14 LLAVE T 14MM LARGO 310MM MOTA	1/10		
938615	*LT15/LTM15 LLAVE T 15MM LARGO 310MM MOTA	1/10		
938616	*LT16/LTM16 LLAVE T 16MM LARGO 310MM MOTA	1/10		
938617	*LT17/LTM17 LLAVE T 17MM LARGO 310MM MOTA	1/10		
LLAVES ALLEN MOTA				<p>Allen Cortas Allen Largas</p> 
939301	*LQ91 JGO 9 LLAVES ALLEN HEX CORTAS MOTA	1/6		
939303	*LQ93 JGO 9 LLAVES ALLEN HEX LARGAS MOTA	1/6		
939311	*LR91 JGO 9 LLAVES ALLEN TORX CORTAS MOTA	1/6		
939313	*LR93 JGO 9 LLAVES ALLEN TORX LARGAS MOTA	1/6		
BOCALLAVES Y ACCESORIOS MOTA			<p>Bocallaves</p>  <p>Llave Crique</p>  <p>Llave Fuerza</p>  <p>T Deslizable</p> 	
<i>Juego en caja Termoformada</i>				
927120	*EK201 JGO CAJA BOCALLAVES 3/8" Y ACCES 22 PCS MOTA	1/6		
927135	*EK402 JGO CAJA BOCALLAVES 1/4" Y ACCES 45 PCS MOTA	1/6		
<i>Juego en soporte plástico (Rack)</i>				
927165	*EK610 JGO RACK BOCALLAVES 1/2" Y ACCES 12 PCS MOTA	1/5		
927175	*EK510 JGO RACK BOCALLAVES 3/8" Y ACCES 12 PCS MOTA	1/5		
927180	*EK110/410 JGO RACK BOCALLAVES 1/4" Y ACCES 12 PCS	1/5		
927185	*EK641 JGO RACK BOCALLAVES 1/2" TORX Y ACCES 10PCS	1/5		
<i>Juego en Soporte Metálico</i>				
927211	*EK321 JGO SOP.METAL BOCALLAVES 1/2" PULG 8 PCS MOTA	1/5		
927220	*EK211 JGO SOP.METAL BOCALLAVES 3/8" MM 9 PCS MOTA	1/5		
927221	*EK212 JGO SOP.METAL BOCALLAVES 3/8" MM 8 PCS MOTA	1/5		
927222	*EK221 JGO SOP.METAL BOCALLAVES 3/8" PULG 6 PCS MOTA	1/5		
927223	*EK222 JGO SOP.METAL BOCALLAVES 3/8" PULG 5 PCS MOTA	1/5		
927224	*EK231 JGO SOP.METAL BOCALLAVES 3/8" TORX H 8 PCS MOTA	1/5		
927225	*EK241 JGO SOP.METAL BOCALLAVES 3/8" P.TORX 8 PCS MOTA	1/5		
927226	*EK251 JGO SOP.METAL BOCALLAVES 3/8" P.ALLEN 7 PCS MOTA	1/5		
927227	*EK261 JGO SOP.METAL BOCALLAVES 3/8"PH-PZ-PL 10PCS MOTA	1/5		
927240	*EK111 JGO SOP.METAL BOCALLAVES 1/4" MM 6 PCS MOTA	1/5		
927241	*EK112 JGO SOP.METAL BOCALLAVES 1/4" MM 6 PCS MOTA	1/5		
927242	*EK121 JGO SOP.METAL BOCALLAVES 1/4" PULG 6 PCS MOTA	1/5		
927243	*EK141 JGO SOP.METAL BOCALLAVES 1/4" TORX 7 PCS MOTA	1/5		
927244	*EK151 JGO SOP.METAL BOCALLAVES 1/4" ALLEN 7 PCS MOTA	1/5		
927245	*EK161 JGO SOP.METAL BOCALLAVES 1/4" PH-PZ-HX 8PCS MOTA	1/5		
<i>Juego en Blister Accesorios</i>				
927260	*EK270 JGO BL X3 ACCES. BOCALLAVES 3/8" MOTA	1/5		
927261	*EK271 JGO BL X5 ACCES. BOCALLAVES 3/8" MOTA	1/5		
927262	*EK281 JGO BL X2 ACCES. BOCALLAVES 3/8" MOTA	1/5		
927270	*EK170 JGO BL X3 ACCES. BOCALLAVES 1/4" MOTA	1/5		
927271	*EK171 JGO BL X5 ACCES. BOCALLAVES 1/4" MOTA	1/5		
<i>Llaves Crique (Carraca)</i>				
927310	*EC12/EC6 LLAVE CRIQUE 1/2" 45 DIENTES MOTA	1/5		
927315	*EC14/EC4 LLAVE CRIQUE 1/4" 45 DIENTES MOTA	1/5		
927320	*EC38/EC5 LLAVE CRIQUE 3/8" 45 DIENTES MOTA	1/5		
<i>Llaves de Fuerza</i>				
927350	*EF12/EF625 LLAVE DE FUERZA 1/2" 250MM MOTA	1/10		
927360	*EF14/EF638 LLAVE DE FUERZA 1/2" 380MM MOTA	1/5		
927365	*EF208 LLAVE DE FUERZA 3/8" 200MM MOTA	1/5		
<i>Llaves T Deslizable</i>				
927390	*ET12/ET630 LLAVE T DESLIZABLE 1/2" 300MM MOTA	1/5		
927395	*ET210 LLAVE T DESLIZABLE 3/8" 150MM MOTA	1/5		
<i>Prolongación</i>				
927423	*EP23 PROLONGACION 1/2" 75MM MOTA	1/10		
927426	*EP26 PROLONGACION 1/2" 150MM MOTA	1/10		
927429	*EP29/EP625 PROLONGACION 1/2" 250MM MOTA	1/10		


CODIGO	DESCRIPCION	UND VTA	IMAGEN	
Sacabujías				
927450	*EB16 BOCALLAVE P/BUJIA 1/2" 16MM MOTA	1/10		
927455	*EB21 BOCALLAVE P/BUJIA 1/2" 21MM MOTA	1/10		
Mov. Universal				
927480	*EU12 MOVIMEINTO UNIVERSAL 1/2" MOTA	1/10	 EU12	
Bocallaves 1/2" - Métrica				
927610	*E110/E610 BOCALLAVE HEXAGONAL 1/2" 10MM MOTA	1/10		
927611	*E111/E611 BOCALLAVE HEXAGONAL 1/2" 11MM MOTA	1/10		
927612	*E112/E612 BOCALLAVE HEXAGONAL 1/2" 12MM MOTA	1/10		
927613	*E113/E613 BOCALLAVE HEXAGONAL 1/2" 13MM MOTA	1/10		
927614	*E114/E614 BOCALLAVE HEXAGONAL 1/2" 14MM MOTA	1/10		
927615	*E115/E615 BOCALLAVE HEXAGONAL 1/2" 15MM MOTA	1/10		
927616	*E116/E616 BOCALLAVE HEXAGONAL 1/2" 16MM MOTA	1/10		
927617	*E117/E617 BOCALLAVE HEXAGONAL 1/2" 17MM MOTA	1/10		
927618	*E118/E618 BOCALLAVE HEXAGONAL 1/2" 18MM MOTA	1/10		
927619	*E119/E619 BOCALLAVE HEXAGONAL 1/2" 19MM MOTA	1/10		
927620	*E120/E620 BOCALLAVE HEXAGONAL 1/2" 20MM MOTA	1/10		
927621	*E121/E621 BOCALLAVE HEXAGONAL 1/2" 21MM MOTA	1/10		
927622	*E122/E622 BOCALLAVE HEXAGONAL 1/2" 22MM MOTA	1/10		
927623	*E123/E623 BOCALLAVE HEXAGONAL 1/2" 23MM MOTA	1/10		
927624	*E124/E624 BOCALLAVE HEXAGONAL 1/2" 24MM MOTA	1/10		
927625	*E125 BOCALLAVE HEXAGONAL 1/2" 25MM MOTA	1/10		
927626	*E126 BOCALLAVE HEXAGONAL 1/2" 26MM MOTA	1/10		
927627	*E127 BOCALLAVE HEXAGONAL 1/2" 27MM MOTA	1/10		
927628	*E128 BOCALLAVE HEXAGONAL 1/2" 28MM MOTA	1/10		
927630	*E130/E630 BOCALLAVE HEXAGONAL 1/2" 30MM MOTA	1/10		
927632	*E132/E632 BOCALLAVE HEXAGONAL 1/2" 32MM MOTA	1/10		
Bocallaves 1/2" - Pulgada				
927670	*E210 BOCALLAVE HEXAGONAL 1/2" DE 3/8" MOTA	1/10		
927671	*E211 BOCALLAVE HEXAGONAL 1/2" DE 7/16" MOTA	1/10		
927673	*E213 BOCALLAVE HEXAGONAL 1/2" DE 1/2" MOTA	1/10		
927674	*E214 BOCALLAVE HEXAGONAL 1/2" DE 9/16" MOTA	1/10		
927676	*E216 BOCALLAVE HEXAGONAL 1/2" DE 5/8" MOTA	1/10		
927678	*E218 BOCALLAVE HEXAGONAL 1/2" DE 11/16" MOTA	1/10		
927679	*E219 BOCALLAVE HEXAGONAL 1/2" DE 3/4" MOTA	1/10		
927681	*E221 BOCALLAVE HEXAGONAL 1/2" DE 13/16" MOTA	1/10		
927684	*E224 BOCALLAVE HEXAGONAL 1/2" DE 15/16" MOTA	1/10		
927685	*E225 BOCALLAVE HEXAGONAL 1/2" DE 1" MOTA	1/10		
927687	*E227 BOCALLAVE HEXAGONAL 1/2" DE 1 1/16" MOTA	1/10		
927690	*E230 BOCALLAVE HEXAGONAL 1/2" DE 1 1/8" MOTA	1/10		
927692	*E232 BOCALLAVE HEXAGONAL 1/2" DE 1 1/4" MOTA	1/10		
LLAVES AJUSTABLES MOTA				
928186	*LLP06 LLAVE AJUSTABLE FORJADA 6" PREMIUM MOTA	1/6		
928188	*LLP08 LLAVE AJUSTABLE FORJADA 8" PREMIUM MOTA	1/6		
928190	*LLP10 LLAVE AJUSTABLE FORJADA 10" PREMIUM MOTA	1/6		
928192	*LLP12 LLAVE AJUSTABLE FORJADA 12" PREMIUM MOTA	1/6		
928206	*LLC06 LLAVE AJUSTABLE FORJADA 6" CLASSIC MOTA	1/6		
928208	*LLC08 LLAVE AJUSTABLE FORJADA 8" CLASSIC MOTA	1/6		
928210	*LLC10 LLAVE AJUSTABLE FORJADA 10" CLASSIC MOTA	1/6		
928212	*LLC12 LLAVE AJUSTABLE FORJADA 12" CLASSIC MOTA	1/6		
DESTORNILLADORES MOTA				
Planos Carbono				
928360	*DPC4 DESTORNILLADOR PLANO 4x80MM CARBONO MOTA	1/10		
928370	*DPC5 DESTORNILLADOR PLANO 5x100MM CARBONO MOTA	1/10		
928380	*DPC6 DESTORNILLADOR PLANO 6x125MM CARBONO MOTA	1/10		
Phillips - Varilla Redonda				
928410	*DPH007 DESTORNILLADOR PHILLIPS 1x75MM V.RED MOTA	1/10		
928420	*DH1100/DPH110 DESTORN. PHILLIPS 1x100MM V.RED MOTA	1/10		
928430	*DH1150/DPH115 DESTORN. PHILLIPS 1x150MM V.RED MOTA	1/10		
928440	*DH1300/DPH130 DESTORN.PHILLIPS 1x300MM V.RED MOTA	1/10		
928450	*DH2100/DPH210 DESTORN.PHILLIPS 2x100MM V.RED MOTA	1/10		
928460	*DH2150/DPH215 DESTORN. PHILLIPS 2x150MM V.RED MOTA	1/10		
928470	*DH2300/DPH230 DESTORN. PHILLIPS 2x300MM V.RED MOTA	1/10		
928480	*DH3150 DESTORNILLADOR PHILLIPS 3x150MM V.RED MOTA	1/10		
928490	*DH1025/DPH102 DESTORN.PHILLIPS 1x25MM V.RED MOTA	1/10		
928500	*DH2025/DPH202 DESTORN.PHILLIPS 2x25MM V.RED MOTA	1/10		




CODIGO	DESCRIPCION	UND VTA	IMAGEN
Plano - Varilla Redonda			
928610	*DP4100/DPL0410 DESTORN. PLANO 4x100MM V.RED MOTA	1/10	
928620	*DP5125/DPL0512 DESTORN. PLANO 5.5x125MM V.RED MOTA	1/10	
928630	*DP6150/DPL0615 DESTORNILLADOR PLANO 6.5x150MM V.RED MOTA	1/10	
928640	*DP8175 DESTORNILLADOR PLANO 8x175MM V.RED MOTA	1/10	
928650	*DP0200 DESTORNILLADOR PLANO 10x200MM V.RED MOTA	1/10	
928660	*DP5025 DESTORNILLADOR PLANO 5.5x25MM V.RED MOTA	1/10	
928670	*DP6025 DESTORNILLADOR PLANO 6.5x25MM V.RED MOTA	1/10	
Torx - Varilla Redonda			
928706	*DT06/DTX06 DESTORNILLADOR TORX NORMAL 6X75MM MOTA	1/10	
928707	*DT07/DTX07 DESTORNILLADOR TORX TAMPER 7X75MM MOTA	1/10	
928708	*DT08/DTX08 DESTORNILLADOR TORX TAMPER 8X75MM MOTA	1/10	
928709	*DT09/DTX09 DESTORNILLADOR TORX TAMPER 9X75MM MOTA	1/10	
928710	*DT10/DTX10 DESTORNILLADOR TORX TAMPER 10X100MM MOTA	1/10	
928715	*DT15/DTX15 DESTORNILLADOR TORX TAMPER 15X100MM MOTA	1/10	
928720	*DT20/DTX20 DESTORNILLADOR TORX TAMPER 20X100MM MOTA	1/10	
928725	*DT25/DTX25 DESTORNILLADOR TORX TAMPER 25X125MM MOTA	1/10	
928727	*DT27/DTX27 DESTORNILLADOR TORX TAMPER 27X125MM MOTA	1/10	
928730	*DT30/DTX30 DESTORNILLADOR TORX TAMPER 30X125MM MOTA	1/10	
928740	*DT40/DTX40 DESTORNILLADOR TORX NORMAL 40X150MM MOTA	1/10	
Recto - Varilla Redonda			
928800	*DR3100/DRE31 DESTORNILLADOR RECTO 3X100MM MOTA	1/10	
928805	*DR4300 DESTORNILLADOR RECTO 4X300MM MOTA	1/10	
928810	*DR5300 DESTORNILLADOR RECTO 5.5X300MM MOTA	1/10	
Pozidriv - Varilla Redonda			
928850	*DZ1150 DESTORNILLADOR POZIDRIV 1X150MM MOTA	1/10	
928855	*DZ2150 DESTORNILLADOR POZIDRIV 2X150MM MOTA	1/10	
Destornilladores Varios			
928880	*DPP DESTORNILLADOR PORTA PUNTAS 1/4" MAGNET. MOTA	1/10	
928881	*DZ9 DESTORNILLADOR DESTAPADOR LLAVERO MOTA	1/10	
Phillips - Varilla Protegida			
929210	*DAH0/DIP0 DESTORNILLADOR PHILLIPS 0x60MM AISLADO MOTA	1/10	
929220	*DAH1/DIP1 DESTORNILLADOR PHILLIPS 1x80MM AISLADO MOTA	1/10	
929230	*DAH2/DIP2 DESTORNILLADOR PHILLIPS 2x100MM AISLADO MOTA	1/10	
Recto - Varilla Protegida			
929250	*DAR03 DESTORNILLADOR RECTO 3x75MM AISLADO MOTA	1/10	
929260	*DIR4 DESTORNILLADOR RECTO 4x125MM AISLADO MOTA	1/10	
929270	*DAR05/DIR5 DESTORNILLADOR RECTO 5.5x125MM AISLADO MOTA	1/10	
929280	*DAR06 DESTORNILLADOR RECTO 6.5x150MM AISLADO MOTA	1/10	
Juego de Destornilladores			<p>DJ6</p> <p>DJ21</p>
929410	*DJ6 JGO DE 6 DESTORNILLADORES CARBONO PL-PH MOTA	1/10	
929420	*DJ6T JGO DE 6 DESTORNILLADORES CARBONO TORX MOTA	1/10	
929430	*DJ40 JGO DE 4 DESTORNILLADORES CARBONO PH-PL MOTA	1/10	
929440	*DJ3P JGO DE 3 DESTORNILLADORES CARBONO PLANOS MOT	1/10	
929470	*DJ21 JGO DE 2 DESTORNILLADORES PL 6X100-PH 2X100	1/10	
929510	*DJMV JGO DE 6 DESTORNILLADORES PRECISION MOTA	1/10	
929520	*DJMT JGO DE 6 DESTORNILLADORES PRECISION TORX MOTA	1/10	
PUNTAS ATORNILLADORAS MOTA			<p>DJPT</p> <p>Puntas</p>
Puntas Planas			
929600	*BP030525 BLx10 PUNTA ATORN. PLANA 3x0.5x25MM MOTA	1	
929602	*BP040525 BLx10 PUNTA ATORN. PLANA 4x0.5x25MM MOTA	1	
929604	*BP040550 BLx10 PUNTA ATORN. PLANA 4x0.5x50MM MOTA	1	
929606	*BP050825 BLx10 PUNTA ATORN. PLANA 5.5x0.8x25MM MO	1	
929610	*BP061025 BLx10 PUNTA ATORN. PLANA 6.5x1x25MM MOTA	1	
929612	*BP061050 BLx10 PUNTA ATORN. PLANA 6x1x50MM MOTA	1	
929614	*BP081225 BLx10 PUNTA ATORN. PLANA 8x1.2x25MM MOTA	1	
929616	*BP081625 BLx10 PUNTA ATORN. PLANA 8x1.6x25MM MOTA	1	
Puntas Torx			
929630	*BT0625 BLx10 PUNTA ATORN. TORX 6x25MM 1/4" MOTA	1	
929632	*BT0650 BLx10 PUNTA ATORN. TORX 6x50MM 1/4" MOTA	1	
929634	*BT0750 BLx10 PUNTA ATORN. TORX 7x50MM 1/4" MOTA	1	
929636	*BT0850 BLx10 PUNTA ATORN. TORX 8x50MM 1/4" MOTA	1	
929638	*BT0950 BLx10 PUNTA ATORN. TORX 9x50MM 1/4" MOTA	1	
929642	*BT1550 BLx10 PUNTA ATORN. TORX 15x50MM 1/4" MOTA	1	
929644	*BT2050 BLx10 PUNTA ATORN. TORX 20x50MM 1/4" MOTA	1	
929646	*BT2550 BLx10 PUNTA ATORN. TORX 25x50MM 1/4" MOTA	1	
929648	*BT2750 BLx10 PUNTA ATORN. TORX 27x50MM 1/4" MOTA	1	
929650	*BT3050 BLx10 PUNTA ATORN. TORX 30x50MM 1/4" MOTA	1	

CODIGO	DESCRIPCION	UND VTA	IMAGEN
Puntas Torx Tamper			 
929670	*BTH0725 BLx10 PUNTA ATORN.TORX TAMPER 7x25MM 1/4"	1	
929672	*BTH0825 BLx10 PUNTA ATORN.TORX TAMPER 8x25MM 1/4"	1	
929674	*BTH0925 BLx10 PUNTA ATORN.TORX TAMPER 9x25MM 1/4"	1	
929676	*BTH1025 BLx10 PUNTA ATORN.TORX TAMPER 10x25MM 1/4"	1	
929678	*BTH1525 BLx10 PUNTA ATORN.TORX TAMPER 15x25MM 1/4"	1	
929680	*BTH2025 BLx10 PUNTA ATORN.TORX TAMPER 20x25MM 1/4"	1	
929682	*BTH2525 BLx10 PUNTA ATORN.TORX TAMPER 25x25MM 1/4"	1	
929684	*BTH2725 BLx10 PUNTA ATORN.TORX TAMPER 27x25MM 1/4"	1	
929688	*BTH4025 BLx10 PUNTA ATORN.TORX TAMPER 40x25MM 1/4"	1	
Puntas Phillips			 
929700	*BPH125 BLx10 PUNTA ATORN.PHILL 1x25 1/4" ACERO MOTA	1/20	
929702	*BPH150 BLx10 PUNTA ATORN.PHILL 1x50 1/4" ACERO MOTA	1/20	
929704	*BPH170 BLx5 PUNTA ATORN.PHILL 1x70 1/4" ACERO MOTA	1/10	
929706	*BPH190 BLx5 PUNTA ATORN.PHILL 1x90 1/4" ACERO MOTA	1/10	
929708	*BPH225 BLx10 PUNTA ATORN.PHILL 2x25 1/4" ACERO MOTA	1/20	
929710	*BPH250 BLx10 PUNTA ATORN.PHILL 2x50 1/4" ACERO MOTA	1/20	
929712	*BPH265 BLx10 PUNTA DOBL ATORN.PHILL 2x65 1/4" ACE. MOTA	1/10	
929716	*BPH270 BLx5 PUNTA ATORN.PHILL 2x70 1/4" ACERO MOTA	1/10	
929718	*BPH290 BLx5 PUNTA ATORN.PHILL 2x90 1/4" ACERO MOTA	1/10	
929720	*BPH325 BLx10 PUNTA ATORN.PHILL 3x25 1/4" ACERO MOTA	1/20	
929722	*BPH350 BLx10 PUNTA ATORN.PHILL 3x50 1/4" ACERO MOTA	1/20	
Puntas Pozidriv			 
929740	*BPZ125 BLx10 PUNTA ATORN.POZIDRIV 1x25 1/4" ACERO	1/20	
929742	*BPZ150 BLx10 PUNTA ATORN.POZIDRIV 1x50 1/4" ACERO	1/20	
929744	*BPZ225 BLx10 PUNTA ATORN.POZIDRIV 2x25 1/4" ACERO	1/20	
929746	*BPZ250 BLx10 PUNTA ATORN.POZIDRIV 2x50 1/4" ACERO	1/20	
929748	*BPZ270 BLx5 PUNTA ATORN.POZIDRIV 2x70 1/4" ACERO	1/10	
929752	*BPZ290 BLx5 PUNTA ATORN.POZIDRIV 2x90 1/4" ACERO	1/10	
929756	*BPZ325 BLx10 PUNTA ATORN.POZIDRIV 3x25 1/4" ACERO	1/20	
929758	*BPZ350 BLx10 PUNTA ATORN.POZIDRIV 3x50 1/4" ACERO	1/20	
Juegos de Puntas			 
929780	*B10 JGO 9 PUNTAS ATORN. + PROLONGADOR MOTA	1/20	
929781	*B33 JGO 32 PUNTAS ATORN. + ADAPTADOR MOTA	1/20	
929790	*BTJ1 JGO 10 PUNTAS ATORN. TORX TAMPER 25MM MOTA	1/20	
929791	*BTJ2 JGO 10 PUNTAS ATORN. TORX TAMPER 50MM MOTA	1/20	
929792	*BLJ1 JGO 5 PUNTAS ATORN. PLANAS 25MM MOTA	1/20	
929793	*BLJ2 JGO 5 PUNTAS ATORN. PLANAS 50MM MOTA	1/20	
929794	*BPJ1 JGO PUNTAS ATORN. 3PH - 3PZ 25MM MOTA	1/20	
929795	*BPJ2 JGO PUNTAS ATORN. 3PH - 3PZ 50MM MOTA	1/20	
VASOS Y ADAPTADORES MOTA			 
930110	*BVH08 BLx5 PUNTA VASO HEXAGONAL MAGNET. 8MM MOTA	1/20	
930120	*BVH10 BLx5 PUNTA VASO HEXAGONAL MAGNET. 10MM MOTA	1/20	
930130	*BVH11 BLx5 PUNTA VASO HEXAGONAL MAGNET. 11MM MOTA	1/20	
930140	*BVH14 BLx5 PUNTA VASO HEXAGONAL MAGNET. 1/4" MOTA	1/20	
930150	*BVH38 BLx5 PUNTA VASO HEXAGONAL MAGNET. 3/8" MOTA	1/20	
930160	*BVH516 BLx5 PUNTA VASO HEXAGONAL MAGNET. 5/16" MOTA	1/20	
930170	*BVH716 BLx5 PUNTA VASO HEXAGONAL MAGNET. 7/16" MOTA	1/20	
930210	*BVM JGO 3 VASOS HEXAGONALES MAGN. MM MOTA	1/20	
930211	*BVP JGO 4 VASOS HEXAGONALES MAGN. PULG MOTA	1/20	
930310	*BAM1060 BLx5 ADAPTADOR HEX. MAGN. 60MM 1/4" MOTA	1/20	
930311	*BAB061 BLx10 ADAPTADOR HEX. 25MM 1/4" MOTA	1/20	
930312	*BAB062 BLx10 ADAPTADOR HEX. 50MM 1/4" MOTA	1/20	
ALICATES MOTA			 
Alicates de Presión			
930510	*Q505 ALICATE DE PRESION 5" 140MM MOTA	1/10	
930520	*Q507 ALICATE DE PRESION 7" 180MM MOTA	1/10	
930530	*Q510 ALICATE DE PRESION 10" 230MM MOTA	1/10	
Alicates Universal			
930610	*Q107 ALICATE AISLADO UNIVERSAL 7" 180MM MOTA	1/10	
930620	*Q108 ALICATE AISLADO UNIVERSAL 8" 200MM MOTA	1/10	
930625	*QA108 ALICATE AISLADO 1000V UNIVERSAL 8" 200MM MOTA	1/10	
930630	*Q109 ALICATE AISLADO UNIVERSAL 9" 230MM MOTA	1/10	
Corte Diagonal			
930660	*Q205 ALICATE AISLADO C/OBLICUO 5 1/2" 140MM MOTA	1/10	
930670	*Q206 ALICATE AISLADO C/OBLICUO 6 1/4" 160MM MOTA	1/10	
930675	*QA206 ALICATE AISLADO 1000V C/OBLICUO 6" 150MM MOTA	1/10	
930680	*Q207 ALICATE AISLADO C/OBLICUO 7" 180MM MOTA	1/10	










CODIGO	DESCRIPCION	UND VTA	IMAGEN
Con corte			
930710	*Q306 ALICATE AISLADO 1/2 CAÑA 6 1/4" 160MM MOTA	1/10	
930720	*Q308 ALICATE AISLADO 1/2 CAÑA 8" 200MM MOTA	1/10	
930730	*Q406 ALICATE AISLADO PUNTA CHATA 6 1/4" 160MM MOT	1/10	
Apertura Múltiple			
930810	*Q610 ALICATE BOMBA DE AGUA AISLADO 10" 240MM MOTA	1/10	
930830	*Q617 ALICATE BOMBA DE AGUA 7" 180MM MOTA	1/10	
930835	*Q620 ALICATE BOMBA DE AGUA 10" 250MM CROMO MOTA	1/10	
930840	*Q622 ALICATE BOMBA DE AGUA 12" 300MM MOTA	1/10	
930845	*Q626 ALICATE BOMBA DE AGUA 16" 400MM MOTA	1/10	
930860	*Q630 ALICATE BOMBA DE AGUA 10" 250MM ACERO MOTA	1/10	
930882	*Q602 TORNILLO P/ALICATE Q612 BOMBA DE AGUA MOTA	1/10	
930883	*Q603 TORNILLO P/ALICATE Q630 BOMBA DE AGUA MOTA	1/10	
Mini Alicates			
930910	*Q701 MINI ALICATE UNIVERSAL 120MM MOTA	1/10	
930920	*Q702 MINI ALICATE CORTE OBLICUO 115MM MOTA	1/10	
930930	*Q703 MINI ALICATE 1/2 CAÑA 130MM MOTA	1/10	
930940	*Q704 MINI ALICATE 1/2 CAÑA CURVO 130MM MOTA	1/10	
930950	*Q705 MINI ALICATE CORTE FRONTAL 110MM MOTA	1/10	
930960	*Q706 MINI ALICATE JOYERIA 120MM MOTA	1/10	
930970	*Q712 MINI ALICATE 1/2 CAÑA 150MM MOTA	1/10	
930980	*Q713 MINI ALICATE CORTE OBLICUO 150MM MOTA	1/10	
Tipo Ford			
931106	*Q606 ALICATE T/FORD AISL. LIVIANA 6" 150MM MOTA	1/10	
931108	*Q608 ALICATE T/FORD AISL. LIVIANA 8" 200MM MOTA	1/10	
Para Arandelas			
931200	*Q800 ALICATE P/ARANDELAS PTAS INTERCAMBIABLES MOT	1/10	
931207	*Q807 ALICATE P/ABRIR ARANDELAS PTA RECTA MOTA	1/10	
931217	*Q817 ALICATE P/ABRIR ARANDELAS PTA CURVA MOTA	1/10	
931227	*Q827 ALICATE P/CERRAR ARANDELAS PTA RECTA MOTA	1/10	
931237	*Q837 ALICATE P/CERRAR ARANDELAS PTA CURVA MOTA	1/10	
Corta Alambre			
931268	*Q868 ALICATE CORTA ALAMBRE 8" 200MM MOTA	1/10	
931270	*Q870 ALICATE CORTA ALAMBRE 10" 250MM MOTA	1/10	
Corta Cable Acero			
931288	*Q878 ALICATE CORTA CABLE ACERO 8" 200MM MOTA	1/10	
TENAZAS MOTA			
931300	*TA123 TENAZA ARMADOR 9" 1/2 CORTE MOTA	1/10	
931305	*TA130 TENAZA ARMADOR 12" 1/2 CORTE MOTA	1/10	
931310	*TA230 TENAZA ARMADOR 12" CORTE ENTERO MOTA	1/10	
931315	*TA235 TENAZA ARMADOR 14" CORTE ENTERO MOTA	1/5	
931340	*TC07 TENAZA CARPINTERO 7" MOTA	1/10	
931341	*TC08 TENAZA CARPINTERO 8" MOTA	1/10	
TIJERAS MOTA			
Tijeras Alambrador			
931508	*TJ08 TIJERA ALAMBRADOR 8" 200MM MOTA	1/6	
Tijeras Cortaperno			
931532	*TJ12 TIJERA CORTAPERNO 12" 300MM MOTA	1/6	
931534	*TJ14 TIJERA CORTAPERNO 14" 350MM MOTA	1/6	
931538	*TJ18 TIJERA CORTAPERNO 18" 450MM MOTA	1/6	
931544	*TJ24 TIJERA CORTAPERNO 24" 600MM MOTA	1/2	
931550	*TJ30 TIJERA CORTAPERNO 30" 750MM MOTA	1	
931556	*TJ36 TIJERA CORTAPERNO 36" 900MM MOTA	1	
Tijeras Hojalatero			
931600	*TH10 TIJERA DE HOJALATERO RECTA 10" MOTA	1/10	
931605	*TH10D TIJERA DE HOJALATERO DERECHA 10" MOTA	1/10	
931610	*TH10I TIJERA DE HOJALATERO IZQUIERDA 10" MOTA	1/10	
Tijeras Corta Caños			
931660	*TV08 TIJERA CORTA CAÑO PVC 8" MOTA	1/10	
931661	*TV08/C REPUESTO HOJA P/TIJERA CORTA CAÑO MOTA	1/25	














CODIGO	DESCRIPCION	UND VTA	IMAGEN
MAZAS Y MARTILLOS MOTA			
932012	*MA10F MAZA PINTADA 1KG C/FIBRA MOTA	1/4	
932022	*MA15F MAZA PINTADA 1.5KG C/FIBRA MOTA	1/4	
932035	*MG05 MAZA DE GOMA 500GR CABO DE MADERA MOTA	1/6	
932037	*MG07 MAZA DE GOMA 700GR CABO DE MADERA MOTA	1/2	
932110	*MG21P MARTILLO GALPONERO 21MM C/MADERA MOTA	1/6	
932120	*MG27F MARTILLO GALPONERO 27MM C/FIBRA MOTA	1/6	
932210	*MB02 MARTILLO BOLA 200GR C/FIBRA MOTA	1/6	
932220	*MB03 MARTILLO BOLA 300GR C/FIBRA MOTA	1/6	
932230	*MB04 MARTILLO BOLA 400GR C/FIBRA MOTA	1/6	
932310	*MC18 MARTILLO CARPINTERO 18MM C/MADERA MOTA	1/12	
932320	*MC20 MARTILLO CARPINTERO 20MM C/MADERA MOTA	1/6	
932330	*MC22 MARTILLO CARPINTERO 22MM C/MADERA MOTA	1/6	
932350	*MS30 MARTILLO SOLDADOR 300GR CABO DE MADERA	1/6	
PALETAS ALBAÑIL MOTA			
932410	*HH05 CUCHARA ALBAÑIL 5 1/2" PUNTA V MOTA	1/10	
932430	*HH107 CUCHARA ALBAÑIL SOLDADA 7" MOTA	1/10	
932435	*HH108 CUCHARA ALBAÑIL SOLDADA 8" MOTA	1/10	
932440	*HH08 CUCHARA ALBAÑIL 8" PUNTA NORMAL MOTA	1/10	
932445	*HH08R CUCHARA ALBAÑIL 8" PUNTA ROMA MOTA	1/10	
REMACHADORAS MOTA			
932610	*RM1P REMACHADORA PREMIUM TRABAJO INTENSIVO MOTA	1/10	
932620	*RM1C REMACHADORA CLASSIC TRABAJO LIVIANO MOTA	1/10	
932621	*RM1R KIT RECAMBIO P/REMACHADORA RM1C MOTA	1/50	
932630	*RM2C REMACHADORA CLASSIC TRABAJO PESADO MOTA	1/5	
932631	*RM2R KIT RECAMBIO P/REMACHADORA RM2C MOTA	1/50	
BROCAS(MECHAS) MOTA			
Encastre SDS+			
932710	*WS0511 BROCA WIDIA SDS 5x110MM MOTA	1/10	
932720	*WS0611 BROCA WIDIA SDS 6x110MM MOTA	1/10	
932730	*WS0616 BROCA WIDIA SDS 6x160MM MOTA	1/10	
932740	*WS0621 BROCA WIDIA SDS 6x210MM MOTA	1/5	
932750	*WS0811 BROCA WIDIA SDS 8x110MM MOTA	1/10	
932760	*WS0816 BROCA WIDIA SDS 8x160MM MOTA	1/10	
932770	*WS0821 BROCA WIDIA SDS 8x210MM MOTA	1/5	
932780	*WS0831 BROCA WIDIA SDS 8x310MM MOTA	1/2	
932790	*WS0841 BROCA WIDIA SDS 8x410MM MOTA	1/2	
932800	*WS1011 BROCA WIDIA SDS 10x110MM MOTA	1/10	
932810	*WS1016 BROCA WIDIA SDS 10x160MM MOTA	1/10	
932820	*WS1021 BROCA WIDIA SDS 10x210MM MOTA	1/5	
932830	*WS1031 BROCA WIDIA SDS 10x310MM MOTA	1/2	
932840	*WS1041 BROCA WIDIA SDS 10x410MM MOTA	1/2	
932850	*WS1216 BROCA WIDIA SDS 12x160MM MOTA	1/10	
932860	*WS1221 BROCA WIDIA SDS 12x210MM MOTA	1/5	
932870	*WS1231 BROCA WIDIA SDS 12x310MM MOTA	1/2	
932880	*WS1241 BROCA WIDIA SDS 12x410MM MOTA	1/2	
932890	*WS1421 BROCA WIDIA SDS 14x210MM MOTA	1/2	
932900	*WS1431 BROCA WIDIA SDS 14x310MM MOTA	1/5	
932910	*WS1441 BROCA WIDIA SDS 14x410MM MOTA	1/2	
932920	*WS1621 BROCA WIDIA SDS 16x210MM MOTA	1/5	
932930	*WS1631 BROCA WIDIA SDS 16x310MM MOTA	1/2	
932940	*WS1641 BROCA WIDIA SDS 16x410MM MOTA	1/2	
Juegos de Brocas			
933010	*WSJ4 JGO DE 4 BROCAS WIDIA SDS MOTA	1/45	
933020	*WJ4 JGO DE 4 BROCAS WIDIA STANDARD MOTA	1/45	
933030	*MCJ9 JGO 9 BROCAS MADERA/WIDIA/METAL MOTA	1/10	
933040	*MJ6 JGO 6 BROCAS HSS P/METAL 2MM A 8MM MOTA	1/10	
933050	*MJ8 JGO 8 BROCAS HSS P/METAL 3MM A 10MM MOTA	1/10	
933060	*MMJ5 JGO 5 BROCAS MADERA MOTA	1/10	
Standard Corta			
933204	*W04 BROCA PTA WIDIA 4MM CORTA MOTA	1/100	
933205	*W05 BROCA PTA WIDIA 5MM CORTA MOTA	1/100	
933206	*W06 BROCA PTA WIDIA 6MM CORTA MOTA	1/100	
933208	*W08 BROCA PTA WIDIA 8MM CORTA MOTA	1/100	
933210	*W10 BROCA PTA WIDIA 10MM CORTA MOTA	1/100	
933212	*W12 BROCA PTA WIDIA 12MM CORTA MOTA	1/100	
Standard Larga			
933256	*WL06 BROCA PTA WIDIA 6MM LARGA MOTA	1/250	
933258	*WL08 BROCA PTA WIDIA 8MM LARGA MOTA	1/250	
933260	*WL10 BROCA PTA WIDIA 10MM LARGA MOTA	1/150	
933262	*WL12 BROCA PTA WIDIA 12MM LARGA MOTA	1/125	









CODIGO	DESCRIPCION	UND VTA	IMAGEN
Rectificadas Métrica			    
933310	*M01 BL X10 BROCA CILINDR.ACERO RAP. 1MM MOTA	1/20	
933312	*M012 BL X10 BROCA CILINDR.ACERO RAP. 1.25MM MOTA	1/20	
933315	*M015 BL X10 BROCA CILINDR.ACERO RAP. 1.50MM MOTA	1/20	
933317	*M017 BL X10 BROCA CILINDR.ACERO RAP. 1.75MM MOTA	1/20	
933320	*M02 BL X10 BROCA CILINDR.ACERO RAP. 2MM MOTA	1/20	
933322	*M022 BL X10 BROCA CILINDR.ACERO RAP. 2.25MM MOTA	1/20	
933325	*M025 BL X10 BROCA CILINDR.ACERO RAP. 2.50MM MOTA	1/20	
933327	*M027 BL X10 BROCA CILINDR.ACERO RAP. 2.75MM MOTA	1/20	
933330	*M03 BL X10 BROCA CILINDR.ACERO RAP. 3MM MOTA	1/20	
933332	*M032 BL X10 BROCA CILINDR.ACERO RAP. 3.25MM MOTA	1/20	
933335	*M035 BL X10 BROCA CILINDR.ACERO RAP. 3.50MM MOTA	1/10	
933337	*M037 BL X10 BROCA CILINDR.ACERO RAP. 3.75MM MOTA	1/10	
933340	*M04 BL X10 BROCA CILINDR.ACERO RAP. 4MM MOTA	1/10	
933342	*M042 BL X10 BROCA CILINDR.ACERO RAP. 4.25MM MOTA	1/10	
933345	*M045 BL X10 BROCA CILINDR.ACERO RAP. 4.50MM MOTA	1/10	
933347	*M047 BL X10 BROCA CILINDR.ACERO RAP. 4.75MM MOTA	1/10	
933350	*M05 BL X10 BROCA CILINDR.ACERO RAP. 5MM MOTA	1/10	
933352	*M052 BL X10 BROCA CILINDR.ACERO RAP. 5.25MM MOTA	1/10	
933355	*M055 BL X10 BROCA CILINDR.ACERO RAP. 5.50MM MOTA	1/10	
933357	*M057 BL X10 BROCA CILINDR.ACERO RAP. 5.75MM MOTA	1/10	
933360	*M06 BL X10 BROCA CILINDR.ACERO RAP. 6MM MOTA	1/10	
933362	*M062 BL X10 BROCA CILINDR.ACERO RAP. 6.25MM MOTA	1/10	
933365	*M065 BL X10 BROCA CILINDR.ACERO RAP. 6.50MM MOTA	1/5	
933367	*M067 BL X10 BROCA CILINDR.ACERO RAP. 6.75MM MOTA	1/5	
933370	*M07 BL X10 BROCA CILINDR.ACERO RAP. 7MM MOTA	1/5	
933372	*M072 BL X10 BROCA CILINDR.ACERO RAP. 7.25MM MOTA	1/5	
933375	*M075 BL X10 BROCA CILINDR.ACERO RAP. 7.50MM MOTA	1/5	
933377	*M077 BL X10 BROCA CILINDR.ACERO RAP. 7.75MM MOTA	1/10	
933380	*M08 BL X5 BROCA CILINDR.ACERO RAP. 8MM MOTA	1/10	
933382	*M082 BL X5 BROCA CILINDR.ACERO RAP. 8.25MM MOTA	1/10	
933385	*M085 BL X5 BROCA CILINDR.ACERO RAP. 8.50MM MOTA	1/10	
933387	*M087 BL X5 BROCA CILINDR.ACERO RAP. 8.75MM MOTA	1/10	
933390	*M09 BL X5 BROCA CILINDR.ACERO RAP. 9MM MOTA	1/10	
933392	*M092 BL X5 BROCA CILINDR.ACERO RAP. 9.25MM MOTA	1/10	
933395	*M095 BL X5 BROCA CILINDR.ACERO RAP. 9.50MM MOTA	1/10	
933397	*M097 BL X5 BROCA CILINDR.ACERO RAP. 9.75MM MOTA	1/10	
933400	*M10 BL X5 BROCA CILINDR.ACERO RAP. 10MM MOTA	1/10	
933402	*M102 BL X3 BROCA CILINDR.ACERO RAP. 10.25MM MOTA	1/10	
933407	*M107 BL X3 BROCA CILINDR.ACERO RAP. 10.75MM MOTA	1/10	
933411	*M11 BL X3 BROCA CILINDR.ACERO RAP. 11MM MOTA	1/10	
933412	*M112 BL X3 BROCA CILINDR.ACERO RAP. 11.25MM MOTA	1/10	
933415	*M115 BL X5 BROCA CILINDR.ACERO RAP. 11.50MM MOTA	1/10	
933417	*M117 BL X3 BROCA CILINDR.ACERO RAP. 11.75MM MOTA	1/10	
933420	*M12 BL X5 BROCA CILINDR.ACERO RAP. 12MM MOTA	1/10	
933422	*M122 BL X3 BROCA CILINDR.ACERO RAP. 12.25MM MOTA	1/10	
933425	*M125 BL X5 BROCA CILINDR.ACERO RAP. 12.50MM MOTA	1/10	
933427	*M127 BL X3 BROCA CILINDR.ACERO RAP. 12.75MM MOTA	1/10	
933430	*M13 BL X3 BROCA CILINDR.ACERO RAP. 13MM MOTA	1/10	
Rectificadas Métrica (En Blister)			
933712	*MX0125 BL X2 BROCA CILINDR.ACERO RAP. 1.25MM MOTA	1/10	
933715	*MX0150 BL X2 BROCA CILINDR.ACERO RAP. 1.50MM MOTA	1/10	
933717	*MX0175 BL X2 BROCA CILINDR.ACERO RAP. 1.75MM MOTA	1/10	
933722	*MX0225 BL X2 BROCA CILINDR.ACERO RAP. 2.25MM MOTA	1/10	
933732	*MX0325 BL X2 BROCA CILINDR.ACERO RAP. 3.25MM MOTA	1/10	
933735	*MX0350 BL X2 BROCA CILINDR.ACERO RAP. 3.50MM MOTA	1/10	
933742	*MX0425 BL X1 BROCA CILINDR.ACERO RAP. 4.25MM MOTA	1/10	
933745	*MX0450 BL X1 BROCA CILINDR.ACERO RAP. 4.50MM MOTA	1/10	
933747	*MX0475 BL X1 BROCA CILINDR.ACERO RAP. 4.75MM MOTA	1/10	
933752	*MX0525 BL X1 BROCA CILINDR.ACERO RAP. 5.25MM MOTA	1/10	
933755	*MX0550 BL X1 BROCA CILINDR.ACERO RAP. 5.5MM MOTA	1/10	
933760	*MX0600 BL X1 BROCA CILINDR.ACERO RAP. 6MM MOTA	1/10	
933767	*MX0675 BL X1 BROCA CILINDR.ACERO RAP. 6.75MM MOTA	1/10	
933770	*MX0700 BL X1 BROCA CILINDR.ACERO RAP. 7MM MOTA	1/10	
933772	*MX0725 BL X1 BROCA CILINDR.ACERO RAP. 7.25MM MOTA	1/10	
933775	*MX0750 BL X1 BROCA CILINDR.ACERO RAP. 7.50MM MOTA	1/10	
933777	*MX0775 BL X1 BROCA CILINDR.ACERO RAP. 7.75MM MOTA	1/10	
933780	*MX0800 BL X1 BROCA CILINDR.ACERO RAP. 8MM MOTA	1/10	
933782	*MX0825 BL X1 BROCA CILINDR.ACERO RAP. 8.25MM MOTA	1/10	
933787	*MX0875 BL X1 BROCA CILINDR.ACERO RAP. 8.75MM MOTA	1/10	
933792	*MX0925 BL X1 BROCA CILINDR.ACERO RAP. 9.25MM MOTA	1/10	
933795	*MX0950 BL X1 BROCA CILINDR.ACERO RAP. 9.50MM MOTA	1/10	
933797	*MX0975 BL X1 BROCA CILINDR.ACERO RAP. 9.75MM MOTA	1/10	
933805	*MX1050 BL X1 BROCA CILINDR.ACERO RAP. 10.50MM MOT	1/10	
933762	*MX0625 BL X1 BROCA CILINDR.ACERO RAP. 6.25MM MOTA	1/10	
933807	*MX1075 BL X1 BROCA CILINDR.ACERO RAP. 10.75MM MOT	1/10	
933811	*MX1100 BL X1 BROCA CILINDR.ACERO RAP. 11MM MOTA	1/10	
933812	*MX1125 BL X1 BROCA CILINDR.ACERO RAP. 11.25MM MOT	1/10	
933815	*MX1150 BL X1 BROCA CILINDR.ACERO RAP. 11.50MM MOT	1/10	

CODIGO	DESCRIPCION	UND VTA	IMAGEN	
933817	*MX1175 BL X1 BROCA CILINDR.ACERO RAP. 11.75MM MOT	1/10		
933820	*MX1200 BL X1 BROCA CILINDR.ACERO RAP. 12MM MOTA	1/10		
933822	*MX1225 BL X1 BROCA CILINDR.ACERO RAP. 12.25MM MOT	1/10		
933825	*MX1250 BL X1 BROCA CILINDR.ACERO RAP. 12.50MM MOT	1/10		
933827	*MX1275 BL X1 BROCA CILINDR.ACERO RAP. 12.75MM MOT	1/10		
933830	*MX1300 BL X1 BROCA CILINDR.ACERO RAP. 13MM MOTA	1/10		
ARCOS DE SIERRA MOTA				
934020	*AS02 ARCO DE SIERRA PROF. CLASSIC MOTA	1/10		
934030	*AS11 ARCO DE SIERRA JUNIOR MOTA	1/10		
934043	*AS23 BLx10 HOJA DE SIERRA BIMETALICA 18 DTES MOTA	1/10		
934044	*AS24 BLx10 HOJA DE SIERRA BIMETALICA 24 DTES MOTA	1/10		
934045	*AS25 BLx10 HOJA DE SIERRA BIMETALICA 32 DTES MOTA	1/10		
DISCOS DE FIBRA				
934110	*AY1824 DISCO FIBRA OX.ALUMINIO 180MM GR.24 MOTA	1/25		
934115	*AY1836 DISCO FIBRA OX.ALUMINIO 180MM GR.36 MOTA	1/50		
934120	*AY1850 DISCO FIBRA OX.ALUMINIO 180MM GR.50 MOTA	1/50		
934125	*AY1860 DISCO FIBRA OX.ALUMINIO 180MM GR.60 MOTA	1/50		
934130	*AY1880 DISCO FIBRA OX.ALUMINIO 180MM GR.80 MOTA	1/50		
934135	*AY1900 DISCO FIBRA OX.ALUMINIO 180MM GR.100 MOTA	1/50		
934140	*AY1920 DISCO FIBRA OX.ALUMINIO 180MM GR.120 MOTA	1/50		
DISCOS LAMINA MOTA				
Oxido de Aluminio				
934210	*DF1040 BL X5 DISCO OX.ALUMINIO 115MM GRANO 40 MOT	1/8		
934220	*DF1060 BL X5 DISCO OX.ALUMINIO 115MM GRANO 60 MOT	1/8		
934230	*DF1080 BL X5 DISCO OX.ALUMINIO 115MM GRANO 80 MOT	1/8		
934240	*DF1120 BL X5 DISCO OX.ALUMINIO 115MM GRANO 120 MO	1/8		
934270	*DF2120 BL X5 DISCO OX.ALUMINIO 180MM GRANO 120 MO	1/2		
Carburo de Silicio				
934310	*DFC1040 BL X5 DISCO C.SILICIO 115MM GRANO 40 MOTA	1/8		
934315	*DFC1060 BL X5 DISCO C.SILICIO 115MM GRANO 60 MOTA	1/8		
934320	*DFC1080 BL X5 DISCO C.SILICIO 115MM GRANO 80 MOTA	1/8		
934325	*DFC1120 BL X5 DISCO C.SILICIO 115MM GRANO 120 MOTA	1/8		
Zirconio				
934360	*DFZ1040 BL X5 DISCO ZIRCONIO 115MM GRANO 40 MOTA	1/8		
934365	*DFZ1060 BL X5 DISCO ZIRCONIO 115MM GRANO 60 MOTA	1/8		
934370	*DFZ1080 BL X5 DISCO ZIRCONIO 115MM GRANO 80 MOTA	1/8		
934375	*DFZ1120 BL X5 DISCO ZIRCONIO 115MM GRANO 120 MOTA	1/8		
DISCOS ABRASIVOS MOTA				
Corte Acero Inox.				
934620	*D1110 BL X10 DISCO CORTE A.INOX 115x1x22.2MM MOTA	1/10		
934630	*D1116 BL X10 DISCO CORTE A.INOX 115x1.6x22.2MM MO	1/5		
934660	*D1816 BL X10 DISCO CORTE A.INOX 180x1.6x22.2MM PL	1/5		
934680	*D1825 BL X5 DISCO CORTE A.INOX 180x2.5x22.2MM MOT	1/5		
Corte Hierro				
934720	*D1832 BL X10 DISCO CORTE HIERRO 180x3.2x22.2MM MOTA	1/5		
934730	*D2320 BL X10 DISCO CORTE HIERRO 230x2x22.2MM MOTA	1/5		
934740	*D2325 BL X10 DISCO CORTE HIERRO 230x2.5x22.2MM MOTA	1/5		
934750	*D3032 BL X10 DISCO CORTE HIERRO 300x3.2x22.2MM MOTA	1/5		
934760	*D3532 BL X10 DISCO CORTE HIERRO 350x3.2x25.4MM MOTA	1/5		
Desbaste Oxido				
934810	*D1148 BL X5 DISCO DESBASTE OX. 115x4.8x22.2MM MOTA	1/5		
934820	*D1160 BL X5 DISCO DESBASTE OX. 115x6x22.2MM MOTA	1/5		
934850	*D1860 BL X5 DISCO DESBASTE OX. 180x6x22.2MM MOTA	1/5		
934860	*D2360 BL X5 DISCO DESBASTE OX. 230x6x22.2MM MOTA	1/5		
Corte cerámica y Ladrillo				
934910	*DC1116 BL X10 DISCO C.SILICIO 115x1.6x22.2 MOTA	1/5		
DISCOS DIAMANTADOS MOTA				
Turbo Fino				
935010	*SP115 DISCO DIAMANTADO TURBO FINO 115MM	1/10		
Turbo				
935110	*ST115 DISCO DIAMANTADO TURBO 115MM MOTA	1/10		
935130	*ST180 DISCO DIAMANTADO TURBO 180MM MOTA	1/10		
935140	*ST230 DISCO DIAMANTADO TURBO 230MM MOTA	1/5		

CODIGO	DESCRIPCION	UND VTA	IMAGEN
Multiturbo			
935210	*SL115 DISCO DIAMANTADO MULTITURBO 115MM MOTA	1/10	
935220	*SL125 DISCO DIAMANTADO MULTITURBO 125MM MOTA	1/10	
935230	*SL180/P DISCO DIAMANTADO MULTITURBO 180MM + LAPIZ	1/10	
935240	*SL230 DISCO DIAMANTADO MULTITURBO 230MM MOTA	1/5	
Continuo			
935310	*SW115 DISCO DIAMANTADO LISO HUMEDO 115MM +LAPIZ	1/10	
935330	*SW180 DISCO DIAMANTADO LISO HUMEDO 180MM MOTA	1/10	
935340	*SW230/P DISCO DIAMANTADO LISO HUMEDO 230MM +LAPIZ	1/5	
Segmentado			
935410	*SS115 DISCO DIAMANTADO LASER 115MM + LAPIZ MOTA	1/10	
935430	*SS180 DISCO DIAMANTADO LASER 180MM MOTA	1/10	
935440	*SS230 DISCO DIAMANTADO LASER 230MM MOTA	1/5	
935450	*SS350 DISCO DIAMANTADO LASER 350MM MOTA	1/5	
SIERRAS CIRCULARES MOTA			
935610	*SC124/P SIERRA CIRC.WIDIA 115MM 24 DTES +LAP MOTA	1/10	
935620	*SC140/P SIERRA CIRC.WIDIA 115MM 40 DTES +LAP MOTA	1/10	
935630	*SC724/P SIERRA CIRC.WIDIA 180MM 24 DTES + LAP MOTA	1/10	
935640	*SC740 SIERRA CIRC.WIDIA 180MM 40 DTES MOTA	1/10	
935650	*SC760/P SIERRA CIRC.WIDIA 180MM 60 DTES + LAP MOTA	1/10	
935660	*SC2330/P SIERRA CIRC.WIDIA 230MM 30 DTES +LAP MOTA	1/5	
935670	*SC2348 SIERRA CIRC.WIDIA 230MM 48 DTES MOTA	1/5	
935680	*SC2540/P SIERRA CIRC.WIDIA 255MM 40 DTES +LAP MOTA	1/5	
935690	*SC2560/P SIERRA CIRC.WIDIA 255MM 60 DTES +LAP MOTA	1/5	
935700	*SC2580/P SIERRA CIRC.WIDIA 255MM 80 DTES +LAP MOTA	1/5	
935720	*SC3048 SIERRA CIRC.WIDIA 300MM 48 DTES MOTA	1/5	
935730	*SC3072 SIERRA CIRC.WIDIA 300MM 72 DTES MOTA	1/5	
935740	*SC3096 SIERRA CIRC.WIDIA 300MM 96 DTES MOTA	1/5	
935750	*SC3099 SIERRA CIRC.WIDIA 300MM 120 DTES MOTA	1/5	
935760	*SC3548 SIERRA CIRC.WIDIA 350MM 48 DTES MOTA	1/5	
935770	*SC3572 SIERRA CIRC.WIDIA 350MM 72 DTES MOTA	1/5	
935780	*SC4048 SIERRA CIRC.WIDIA 400MM 48 DTES MOTA	1/5	
935790	*SC4096 SIERRA CIRC.WIDIA 400MM 96 DTES MOTA	1/5	
935810	*SA3012 SIERRA CIRCULAR P/ALUMINIO 300MM 120 DTES	1/10	
SIERRAS COPA MOTA			
935914	*SY1014 SIERRA COPA BIMETAL DIAM. 14MM MOTA	1/10	
935916	*SY1016 SIERRA COPA BIMETAL DIAM. 16MM MOTA	1/10	
935917	*SY1017 SIERRA COPA BIMETAL DIAM. 17MM MOTA	1/10	
935919	*SY1019 SIERRA COPA BIMETAL DIAM. 19MM MOTA	1/10	
935920	*SY1020 SIERRA COPA BIMETAL DIAM. 20MM MOTA	1/10	
935922	*SY1022 SIERRA COPA BIMETAL DIAM. 22MM MOTA	1/10	
935924	*SY1024 SIERRA COPA BIMETAL DIAM. 24MM MOTA	1/10	
935925	*SY1025 SIERRA COPA BIMETAL DIAM. 25MM MOTA	1/10	
935927	*SY1027 SIERRA COPA BIMETAL DIAM. 27MM MOTA	1/10	
935929	*SY1029 SIERRA COPA BIMETAL DIAM. 29MM MOTA	1/10	
935930	*SY1030 SIERRA COPA BIMETAL DIAM. 30MM MOTA	1/10	
935932	*SY1032 SIERRA COPA BIMETAL DIAM. 32MM MOTA	1/10	
935933	*SY1033 SIERRA COPA BIMETAL DIAM. 33MM MOTA	1/10	
935935	*SY1035 SIERRA COPA BIMETAL DIAM. 35MM MOTA	1/10	
935937	*SY1037 SIERRA COPA BIMETAL DIAM. 37MM MOTA	1/10	
935938	*SY1038 SIERRA COPA BIMETAL DIAM. 38MM MOTA	1/10	
935940	*SY1040 SIERRA COPA BIMETAL DIAM. 40MM MOTA	1/10	
935941	*SY1041 SIERRA COPA BIMETAL DIAM. 41MM MOTA	1/10	
935943	*SY1043 SIERRA COPA BIMETAL DIAM. 43MM MOTA	1/10	
935944	*SY1044 SIERRA COPA BIMETAL DIAM. 44MM MOTA	1/10	
935946	*SY1046 SIERRA COPA BIMETAL DIAM. 46MM MOTA	1/10	
935948	*SY1048 SIERRA COPA BIMETAL DIAM. 48MM MOTA	1/10	
935951	*SY1051 SIERRA COPA BIMETAL DIAM. 51MM MOTA	1/10	
935952	*SY1052 SIERRA COPA BIMETAL DIAM. 52MM MOTA	1/10	
935954	*SY1054 SIERRA COPA BIMETAL DIAM. 54MM MOTA	1/10	
935957	*SY1057 SIERRA COPA BIMETAL DIAM. 57MM MOTA	1/10	
935959	*SY1059 SIERRA COPA BIMETAL DIAM. 59MM MOTA	1/10	
935960	*SY1060 SIERRA COPA BIMETAL DIAM. 60MM MOTA	1/10	
935964	*SY1064 SIERRA COPA BIMETAL DIAM. 64MM MOTA	1/5	
935965	*SY1065 SIERRA COPA BIMETAL DIAM. 65MM MOTA	1/5	
935967	*SY1067 SIERRA COPA BIMETAL DIAM. 67MM MOTA	1/5	
935968	*SY1068 SIERRA COPA BIMETAL DIAM. 68MM MOTA	1/5	
935970	*SY1070 SIERRA COPA BIMETAL DIAM. 70MM MOTA	1/5	
935973	*SY1073 SIERRA COPA BIMETAL DIAM. 73MM MOTA	1/5	
935976	*SY1076 SIERRA COPA BIMETAL DIAM. 76MM MOTA	1/5	
935979	*SY1079 SIERRA COPA BIMETAL DIAM. 79MM MOTA	1/5	
935983	*SY1083 SIERRA COPA BIMETAL DIAM. 83MM MOTA	1/5	
935986	*SY1086 SIERRA COPA BIMETAL DIAM. 86MM MOTA	1/5	
935989	*SY1089 SIERRA COPA BIMETAL DIAM. 89MM MOTA	1/5	
935992	*SY1092 SIERRA COPA BIMETAL DIAM. 92MM MOTA	1/5	

CODIGO	DESCRIPCION	UND VTA	IMAGEN	
935995	*SY1095 SIERRA COPA BIMETAL DIAM. 95MM MOTA	1/5		
936002	*SY1102 SIERRA COPA BIMETAL DIAM. 102MM MOTA	1/5		
936005	*SY1105 SIERRA COPA BIMETAL DIAM. 105MM MOTA	1/5		
936011	*SY1111 SIERRA COPA BIMETAL DIAM. 111MM MOTA	1/5		
936021	*SY1121 SIERRA COPA BIMETAL DIAM. 121MM MOTA	1/5		
936027	*SY1127 SIERRA COPA BIMETAL DIAM. 127MM MOTA	1/5		
936040	*SY1140 SIERRA COPA BIMETAL DIAM. 140MM MOTA	1/5		
936046	*SY1146 SIERRA COPA BIMETAL DIAM. 146MM MOTA	1/5		
936052	*SY1152 SIERRA COPA BIMETAL DIAM. 152MM MOTA	1/5		
936101	*SYJ01 JGO DE 5 SIERRAS COPA C/ACCES. MOTA	1/10		
936102	*SYJ02 JGO DE 6 SIERRAS COPA C/ACCES. MOTA	1/10		
936110	*SY5100 ADAPTADOR C/BROCA P/SIERRA COPA 14A30MM MOTA	1/20		
936111	*SY5200 ADAPTADOR C/BROCA P/SIERRA COPA 32A152MM MOTA	1/10		
CINCELES MOTA				
936302	*WSC1422 CINCEL PLANO 22MM SDS+ MOTA	1/50		
936305	*WSC1425 CINCEL PUNTA 22MM SDS+ MOTA	1/50		
936310	*WSC1440 CINCEL PLANO 40MM SDS+ MOTA	1/10		
936330	*WSC1460 CINCEL TIPO GUBIA MOTA	1/10		
CEPILLOS MOTA				
<i>Manual Universal</i>				
936510	*F116A CEPILLO CABO PLASTICO ACERO BRONCEADO MOTA	1/24		
936520	*F116B CEPILLO CABO PLASTICO BRONCE MOTA	1/24		
936530	*F116I CEPILLO CABO PLASTICO ACERO INOX. MOTA	1/24		
936540	*F1100 CEPILLO CABO PLASTICO ACERO P/LIMAS MOTA	1/24		
<i>Acero Retorcido</i>				
936610	*FHR60 CEPILLO RETORCIDO COPA ESP.13MM Ø60MM MOTA	1/10		
936620	*FHR100 CEPILLO RETORCIDO CONICO ESP.13MM Ø100MM MOTA	1/10		
936630	*FTR080 CEPILLO RETORCIDO COPA ESP.13MM Ø80MM MOTA	1/10		
936640	*FTR125 CEPILLO RETORCIDO COPA ESP.13MM Ø125MM MOTA	1/10		
936650	*FHR115 CEPILLO RETORCIDO PLANO ESP.13MM Ø115MM MOTA	1/10		
936660	*FHR115F CEPILLO RETORCIDO PLANO ESP.6MM Ø115MM MOTA	1/10		
936670	*FHR150F CEPILLO RETORCIDO PLANO ESP.6MM Ø150MM MOTA	1/10		
936680	*FHR175F CEPILLO RETORCIDO PLANO ESP.6MM Ø175MM MOTA	1/10		
<i>Acero Ondulado</i>				
936710	*FHO60 CEPILLO COPA AC. ONDULADO Ø60MM MOTA	1/10		
936720	*FHO75 CEPILLO COPA AC. ONDULADO Ø75MM MOTA	1/10		
936730	*FHO100 CEPILLO CONICO AC. ONDULADO Ø100MM MOTA	1/10		
936740	*FHO115 CEPILLO CONICO AC. ONDULADO Ø115MM MOTA	1/10		
936750	*FTO100 CEPILLO COPA AC. ONDULADO Ø100MM MOTA	1/10		
936760	*FTO125 CEPILLO COPA AC. ONDULADO Ø125MM MOTA	1/10		
<i>Alambre Acero Ondulado</i>				
936810	*FC100 CEPILLO CIRC. ONDULADO ESP.20MM Ø100MM MOTA	1/10		
936820	*FC125 CEPILLO CIRC. ONDULADO ESP.20MM Ø125MM MOTA	1/10		
936830	*FC150 CEPILLO CIRC. ONDULADO ESP.25MM Ø150MM MOTA	1/10		
936840	*FC175 CEPILLO CIRC. ONDULADO ESP.25MM Ø175MM MOTA	1/10		
936850	*FC200 CEPILLO CIRC. ONDULADO ESP.25MM Ø200MM MOTA	1/10		
<i>Alambre Acero Retorcido</i>				
936910	*FR100 CEPILLO CIRC. RETORCIDO ESP.15MM Ø100MM MOTA	1/10		
936920	*FR115 CEPILLO CIRC. RETORCIDO ESP.15MM Ø115MM MOTA	1/10		
936930	*FR125 CEPILLO CIRC. RETORCIDO ESP.15MM Ø125MM MOTA	1/10		
936940	*FR150 CEPILLO CIRC. RETORCIDO ESP.20MM Ø150MM MOTA	1/10		
936950	*FR175 CEPILLO CIRC. RETORCIDO ESP.20MM Ø175MM MOTA	1/10		
936960	*FR200 CEPILLO CIRC. RETORCIDO ESP.20MM Ø200MM MOTA	1/10		
<i>Alambre Acero Ondulado c/Espiga 6mm</i>				
937010	*FAB012 CEPILLO BROCHA C/ESPIGA 12MM MOTA	1/10		
937020	*FAB017 CEPILLO BROCHA C/ESPIGA 17MM MOTA	1/10		
937030	*FAB026 CEPILLO BROCHA C/ESPIGA 26MM MOTA	1/10		
937040	*FAT050 CEPILLO HOBBY COPA C/ESPIGA 50MM MOTA	1/10		
937050	*FAT075 CEPILLO HOBBY COPA C/ESPIGA 75MM MOTA	1/10		
937060	*FAC050 CEPILLO HOBBY CIRCULAR C/ESPIGA 50MM MOTA	1/10		
937070	*FAC075 CEPILLO HOBBY CIRCULAR C/ESPIGA 75MM MOTA	1/10		
937080	*FAC100 CEPILLO HOBBY CIRCULAR C/ESPIGA 100MM MOTA	1/10		

CODIGO	DESCRIPCION	UND VTA	IMAGEN
MEDICION Y MARCACION MOTA			
937109	*/CL040 MEDIDOR LASER DE DISTANCIAS MOTA	1/5	      <p>Odometro</p> <p>Lápiz</p>
937111	*/NL200 NIVEL LASER ROTATORIO AUTOM C/TRIPODE MOTA	1/2	
937112	*/NL100 NIVEL LASER ROTATORIO FLOT. C/TRIPODE MOTA	1/4	
937120	*/N30 NIVEL ALUMINIO TUBULAR 30CM MOTA	1/6	
937130	*/N40 NIVEL ALUMINIO TUBULAR 40CM MOTA	1/6	
937140	*/N50 NIVEL ALUMINIO TUBULAR 50CM MOTA	1/6	
937150	*/N60 NIVEL ALUMINIO TUBULAR 60CM MOTA	1/6	
937160	*/N80 NIVEL ALUMINIO TUBULAR 80CM MOTA	1/6	
937170	*/N100 NIVEL ALUMINIO TUBULAR 100CM MOTA	1/6	
937180	*/NP23 NIVEL PLASTICO MAGNETICO 23CM MOTA	1/10	
937190	*/NP50 NIVEL ALUMINIO MAGNETICO 50CM MOTA	1/6	
937195	*/NP60 NIVEL ALUMINIO MAGNETICO 60CM MOTA	1/6	
937220	*REG030 REGLA ACERO INOX. 30 CM MOTA	1/20	
937280	*C1000 ODOMETRO 10000MTS C/RUEDA Ø318MM MOTA	1/2	
937281	*C1000/M REPUESTO MAQUINA CONTADORA P/ODOMETRO MOT	1/50	
937320	*LP18 CAJAx50 LAPIZ CARPINTERO 18CM MOTA	1/20	
937330	*AS30 LINEA TRAZADORA C/TIZA AZUL MOTA	1/6	
937350	*AS15 SERRUCHO PARA PLACA DE YESO MOTA	1/5	
CUTTERS MOTA			
937410	*C100 CUTTER METAL TRABA MANUAL 155MM MOTA	1/10	  
937420	*C110 CUTTER METAL TRABA AUTOMAT. 170MM MOTA	1/10	
937430	*C209 CUTTER METAL TRABA A RUEDA HOJA 9MM MOTA	1/10	
937440	*C218 CUTTER METAL TRABA A RUEDA HOJA 18MM MOTA	1/10	
937450	*C109 CUTTER PLASTICO TRABA PRESION HOJA 9MM MOTA	1/10	
937460	*C118 CUTTER PLASTICO TRABA A RUEDA HOJA 18MM MOTA	1/10	
937470	*C00 BL x10 HOJAS P/CUTTERS TRAPEZOIDAL MOTA	1/10	
937480	*C09 BL x10 HOJAS P/CUTTERS 9MM MOTA	1/10	
937490	*C18 BL x10 HOJAS P/CUTTERS 18MM MOTA	1/10	
BOLSOS P/HERRAMIENTAS MOTA			
937510	*BZ01 BOLSO 21 BOLSILLOS 330x212x228MM MOTA	1/25	  
937520	*BZ02 BOLSO 24 BOLSILLOS 406x229x305MM MOTA	1/20	
937523	*BZ03 BOLSO 28 BOLSILLOS 330x212x226MM MOTA	1/10	
937524	*BZ04 BOLSO 14 BOLSILLOS 495x317x305MM MOTA	1/10	
937525	*BZ05 BOLSO 19 BOLSILLOS 444x254x356MM MOTA	1/4	
937526	*BZ06 MORRAL 7 BOLSILLOS 240x279MM MOTA	1/20	
937527	*BZ07 PORTA TALADRO 5 BOLSILLOS 178x432MM MOTA	1/100	
937532	*BZ12 MOCHILA PORTA NOTEBOOK 15" 21 BOLSILLOS MOTA	1/16	
937533	*BZ13 MALETIN PORTA NOTEBOOK 15" 7 BOLSILLOS MOTA	1/20	
937535	*BZ15 MORRAL IMPERM.PORTA NOTEBOOK 15" 28BOLSILLOS	1/10	
937560	*BZ14 MALETIN PORTA NOTEBOOK 15" 9 BOLSILLOS MOTA	1/20	
TIJERAS P/PODAR MOTA			
937700	*TP300 TIJERA DE PODAR 240MM HOJA CAMB. MOTA	1/10	   <p>TP300</p> <p>TP500</p> <p>TP120/ 122/ 125</p>
937701	*TP301 REPUESTO HOJA Y RESORTE P/TP300 MOTA	1/20	
937705	*TP215 TIJERA PODAR ALUMINIO FORJADA 200MM MOTA	1/10	
937706	*TP216 REPUESTO HOJA Y ORUGA P/TP215 MOTA	1/20	
937715	*TP500 TIJERA PODAR DOS MANOS 700MM MOTA	1/6	
937716	*TP500/C REPUESTO CUCHILLA P/TP500 MOTA	1/20	
937717	*TP500/Y REPUESTO YUNQUE P/TP500 MOTA	1/20	
937730	*TP125 TIJERA DE PODAR 250MM MOTA	1/10	
937731	*TP120/M MUELLE PARA TP120 MOTA	1/100	
937735	*TP118 TIJERA DE VENDIMIA 180MM MOTA	1/10	
937736	*TP118/M MUELLE PARA TP118 MOTA	1/100	
937740	*TP060 TIJERA P/RECOLECCION DE CITRICOS MOTA	1/10	  <p>MHF</p>
937741	*TP060/M MUELLE PARA TP060 MOTA	1/100	
937745	*TP418/TP419 TIJERA PODAR JARDINERIA 180MM MOTA	1/10	
937770	*MHF HACHA DE MANO 600GR C/FIBRA VIDRIO MOTA	1/6	
937775	*MHM HACHA DE MANO 600GR C/MADERA MOTA	1/6	
937790	*TP533 SERRUCHO PODA CURVO 350MM MOTA	1/10	
LIJAS MOTA			
Lijas al Agua - Carburo Silicio			
937900	*AX3060 CAJA x25 LIJA AL AGUA GR60 230x280MM MOTA	1/10	 
937902	*AX3080 CAJA x25 LIJA AL AGUA GR80 230x280MM MOTA	1/10	
937904	*AX3100 CAJA x50 LIJA AL AGUA GR100 230x280MM MOTA	1/10	
937906	*AX3120 CAJA x25 LIJA AL AGUA GR120 230x280MM MOTA	1/10	
937908	*AX3150 CAJA x25 LIJA AL AGUA GR150 230x280MM MOTA	1/10	
937910	*AX3180 CAJA x50 LIJA AL AGUA GR180 230x280MM MOTA	1/10	
937912	*AX3220 CAJA x50 LIJA AL AGUA GR220 230x280MM MOTA	1/10	
937914	*AX3240 CAJA x50 LIJA AL AGUA GR240 230x280MM MOTA	1/10	
937916	*AX3280 CAJA x50 LIJA AL AGUA GR280 230x280MM MOTA	1/20	
937918	*AX3320 CAJA x25 LIJA AL AGUA GR320 230x280MM MOTA	1/20	
937920	*AX3360 CAJA x25 LIJA AL AGUA GR360 230x280MM MOTA	1/20	
937922	*AX3400 CAJA x25 LIJA AL AGUA GR400 230x280MM MOTA	1/20	

CODIGO	DESCRIPCION	UND VTA	IMAGEN	
937924	*AX3500 CAJA x25 LIJA AL AGUA GR500 230x280MM MOTA	1/20		
937926	*AX3600 CAJA x25 LIJA AL AGUA GR600 230x280MM MOTA	1/20		
937928	*AX4000 CAJA x25 LIJA AL AGUA GR1000 230x280MM MOTA	1/20		
937930	*AX4200 CAJA x25 LIJA AL AGUA GR1200 230x280MM MOTA	1/20		
937932	*AX4500 CAJA x50 LIJA AL AGUA GR2500 230x280MM MOTA	1/20		
Lijas Antiempaste - Ox. Aluminio				
938000	*AX1100 CAJA x25 LIJA ANTIEMPASTE GR100 230x280MM	1/10		
938002	*AX1120 CAJA x25 LIJA ANTIEMPASTE GR120 230x280MM	1/10		
938004	*AX1150 CAJA x25 LIJA ANTIEMPASTE GR150 230x280MM	1/10		
938006	*AX1180 CAJA x25 LIJA ANTIEMPASTE GR180 230x280MM	1/10		
938008	*AX1220 CAJA x50 LIJA ANTIEMPASTE GR220 230x280MM	1/10		
938010	*AX1240 CAJA x50 LIJA ANTIEMPASTE GR240 230x280MM	1/10		
938012	*AX1280 CAJA x50 LIJA ANTIEMPASTE GR280 230x280MM	1/10		
938014	*AX1360 CAJA x50 LIJA ANTIEMPASTE GR360 230x280MM	1/20		
Tela Esmeril - Ox. Aluminio				
938050	*AX2036 CAJA X25 TELA ESMERIL GR36 230X280 MOTA	1/5		
938052	*AX2040 CAJA X50 TELA ESMERIL GR40 230X280 MOTA	1/5		
938054	*AX2050 CAJA X25 TELA ESMERIL GR50 230X280 MOTA	1/5		
938056	*AX2060 CAJA X25 TELA ESMERIL GR60 230X280 MOTA	1/10		
938058	*AX2080 CAJA X25 TELA ESMERIL GR80 230X280 MOTA	1/10		
938060	*AX2100 CAJA X25 TELA ESMERIL GR100 230X280 MOTA	1/10		
938062	*AX2120 CAJA X25 TELA ESMERIL GR120 230X280 MOTA	1/10		
938064	*AX2150 CAJA X50 TELA ESMERIL GR150 230X280 MOTA	1/10		
938066	*AX2180 CAJA X25 TELA ESMERIL GR180 230X280 MOTA	1/10		
938068	*AX2220 CAJA X25 TELA ESMERIL GR220 230X280 MOTA	1/10		
938070	*AX2240 CAJA X25 TELA ESMERIL GR240 230X280 MOTA	1/10		
938072	*AX2280 CAJA X50 TELA ESMERIL GR280 230X280 MOTA	1/10		
938074	*AX2320 CAJA X50 TELA ESMERIL GR320 230X280 MOTA	1/10		
Papel de Lija - Ox. Aluminio				
938100	*AX01 CAJA X25 PAPEL LIJA GR220 230X280 MOTA	1/20		
938102	*AX02 CAJA X50 PAPEL LIJA GR180 230X280 MOTA	1/20		
938104	*AX03 CAJA X25 PAPEL LIJA GR120 230X280 MOTA	1/20		
938106	*AX04 CAJA X25 PAPEL LIJA GR80 230X280 MOTA	1/20		
938108	*AX05 CAJA X25 PAPEL LIJA GR50 230X280 MOTA	1/10		
Lijas Montadas c/ Espiga				
938150	*AZ31505 LIJA MONTADA C/ESPIGA GR50 30X15X6MM MOTA	1/10		
938152	*AZ31508 LIJA MONTADA C/ESPIGA GR80 30X15X6MM MOTA	1/10		
938154	*AZ31512 LIJA MONTADA C/ESPIGA GR120 30X15X6MM MOT	1/10		
938156	*AZ32505 LIJA MONTADA C/ESPIGA GR50 30X25X6MM MOTA	1/10		
938158	*AZ32508 LIJA MONTADA C/ESPIGA GR80 30X25X6MM MOTA	1/10		
938162	*AZ42005 LIJA MONTADA C/ESPIGA GR50 40X20X6MM MOTA	1/10		
938164	*AZ42008 LIJA MONTADA C/ESPIGA GR80 40X20X6MM MOTA	1/10		
938166	*AZ42012 LIJA MONTADA C/ESPIGA GR120 40X20X6MM MOT	1/10		
938168	*AZ43005 LIJA MONTADA C/ESPIGA GR50 40X30X6MM MOTA	1/5		
938170	*AZ43008 LIJA MONTADA C/ESPIGA GR80 40X30X6MM MOTA	1/5		
938172	*AZ43012 LIJA MONTADA C/ESPIGA GR120 40X30X6MM MOT	1/5		
938174	*AZ53005 LIJA MONTADA C/ESPIGA GR50 50X30X6MM MOTA	1/5		
938176	*AZ53008 LIJA MONTADA C/ESPIGA GR80 50X30X6MM MOTA	1/5		
938178	*AZ53012 LIJA MONTADA C/ESPIGA GR120 50X30X6MM MOT	1/5		
938180	*AZ63005 LIJA MONTADA C/ESPIGA GR50 60X30X6MM MOTA	1/5		
938182	*AZ63008 LIJA MONTADA C/ESPIGA GR80 60X30X6MM MOTA	1/5		
938184	*AZ63012 LIJA MONTADA C/ESPIGA GR120 60X30X6MM MOT	1/5		
Juego Lijas Montadas c/ Espiga				
938200	*AZJ315 JGO 3 LIJAS MONTADAS 30X15MM GR50-80-120	1/40		
938202	*AZJ325 JGO 3 LIJAS MONTADAS 30X25MM GR50-80-120	1/40		
938204	*AZJ420 JGO 3 LIJAS MONTADAS 40X20MM GR50-80-120	1/40		
938206	*AZJ430 JGO 3 LIJAS MONTADAS 40X30MM GR50-80-120	1/40		
938208	*AZJ530 JGO 3 LIJAS MONTADAS 50X30MM GR50-80-120	1/40		
938210	*AZJ630 JGO 3 LIJAS MONTADAS 60X30MM GR50-80-120	1/40		
ACCESORIOS RIEGO MOTA				
938403	*AR03 PISTOLA DE RIEGO PLASTICA REGULABLE MOTA	1/10		
938404	*AR04 PISTOLA DE RIEGO PLASTICA 7 FUNCIONES MOTA	1/10		
938411	*AR11 PISTOLA DE RIEGO PLASTICA MOTA	1/10		
938412	*AR12 PISTOLA DE RIEGO METALICA MOTA	1/10		
938421	*AR21 PISTOLA DE RIEGO METALICA REGULABLE MOTA	1/10		
938422	*AR22 PISTOLA DE RIEGO METALICA 7 FUNCIONES MOTA	1/10		
938430	*AR30 KIT LANZA DE RIEGO + ACCESORIOS 1/2" MOTA	1/10		
938431	*AR31 CONECTOR RAPIDO RIEGO 1/2" MOTA	1/10		
LUBRICANTE MULTIUSO MOTA				
938495	*LB125 LUBRICANTE MULTIUSO 125ML(CHICO) MOTA	1/12		
938500	*LB216 LUBRICANTE MULTIUSO 216ML (MEDIANO) MOTA	1/12		
938505	*LB450 LUBRICANTE MULTIUSO 450ML (GRANDE) MOTA	1/12		

CODIGO	DESCRIPCION	UND VTA	IMAGEN
	940 HERRAMIENTAS ELECTRICAS SKIL / DREMEL / BOSCH		
			
	HERRAMIENTAS SKIL		
	Amoladoras Skil		
945000	*AMOLADORA ANG. 4 1/2" 700W 9002 SKIL	1/4	
945002	*AMOLADORA ANG. 4 1/2" 830W 9004 SKIL	1/4	
	Taladros Skil		
945018	*TALADRO C/PERC. 3/8" 10MM 570W 6600 SKIL	1/6	
945024	*TALADRO C/PERC. 1/2" 13MM 550W 6555 SKIL	1/6	
	Atornilladores Skil		
945050	*ATORN.ELECTR.P/DURLOCK 520W 6520 SKIL	1/4	
	Sierras Skil		
945090	*SIERRA CIRCULAR 7" 1200W 5200 SKIL	1/2	
945110	*SIERRA CALADORA 380W 4380 SKIL	1/4	
	Fresadoras Skil		
945130	*FRESADORA 1100W 55CM 1831 SKIL	1/2	
	Lijadoras Skil		
945140	*LIJADORA ORBITAL 1/3 200W 114x140MM 7232 SKIL	1/4	
945142	*LIJADORA ORBITAL 1/3 200W 93x185MM 7351 SKIL	1/4	
945150	*LIJADORA DE BANDA 900W 76x130MM 7640 SKIL	1/2	
	Cepillos Skil		
945160	*CEPILLO 550W 82MM 1555 SKIL	1/3	
	Pistolas de Calor Skil		
945180	*PISTOLA DE CALOR 1800W 8003 JB EN CAJA SKIL	1/8	
945182	*PISTOLA DE CALOR 1800W 8003 JF EN MALETIN SKIL	1/4	
	Pulidoras Skil		
945200	*PULIDORA ANG. 7" 1300W 9071 JB SKIL	1/4	
	Sierra Corta Metales y de Mesa Skil		
945240	*SIERRA DE MESA 10" 1600W 3800RPM 3610 JB SKIL	1	
	Ingletadora Skil		
945230	*INGLETADORA 4500RPM 1800W 3310 SKIL	1	
	Accesorios		
945450	*SET DISCO DIAMANTADO BLx3 2 608 602 504 SKIL	1	
	HERRAMIENTAS DREMEL		
946000	*HERRAM.ROTATIVA KIT C/10 ACC. 3000 DREMEL	1/4	
			





BOSCH



CODIGO	DESCRIPCION	UND VTA	IMAGEN
HERRAMIENTAS BOSCH			
Atornilladores Bosch			
946350	*DESTORN. A BATERIA 3,6V BOSCH GO	1	
946354	*ATORN./TALADRO A BAT.6MM 12V GSR1000 SMART BOSCH	1	
946370	*ATORN./TALADRO A BAT(2).13MM 18V GSR180-LI BOSCH	1	
946435	*ATORN./TALADRO 400W GSR7-14E BOSCH	1	
Llaves de Impacto Bosch			
946451	*LLAVE DE IMPACTO A BAT.12V GDR 120-LI BOSCH	1	
Taladros Bosch			
946470	*TALADRO C/PERC. 1/2" 13MM 550W GSB550 BOSCH	1	
946476	*TALADRO C/PERC. 1/2" 13MM 650W GSB13 RE EN CAJA BOSCH	1	
946477	*TALADRO C/PERC. 1/2" 13MM 650W GSB13 RE EN MALETIN BOSCH	1	
Martillos C/Percusión Bosch			
946500	*/MARTILLO ROTOPERC. 650W 20MM GBH2-20 D-AR BOSCH	1	
946504	*/MARTILLO ROTOPERC. 800W 24MM GBH2-24D BOSCH	1	
946506	*/MARTILLO ROTOPERC. 800W 26MM GBH2-26 BOSCH	1	
946508	*/MARTILLO ROTOPERC. 850W 28MM GBH2-28D BOSCH	1	
Martillos Demoledores Bosch			
946550	*/MARTILLO DEMOLEDOR 7,5J 1100W GSH 5 BOSCH	1	
946570	*/MARTILLO DEMOLEDOR HEX.41J 1750W GSH 16-28 BOSCH	1	
946575	*/MARTILLO DEMOLEDOR HEX.62J 2000W GSH 27VC BOSCH	1	
"Vibradores de Hormigón"			
946590	*VIBRADOR DE HORMIGON 4,3MM 2200W GVC 22EX BOSCH	1	
Amoladoras Bosch			
946610	*MINI AMOLADORA 5" 900W GWS9-125 BOSCH	1	
946620	*MINI AMOLADORA 5" 1100W GWS11-125 BOSCH	1	
946632	*AMOLADORA 180MM 7" 2200W GWS 22-180 BOSCH	1	
946652	*AMOLADORA 230MM 9" 2200W GWS 22-230 BOSCH	1	
Sierras Bosch			
946705	*SIERRA CIRCULAR 7 1/4" 184MM 1500W GKS150 BOSCH	1	
946708	*SIERRA CIRCULAR 7 1/4" 184MM 2000W GKS20-65 BOSCH	1	
946720	*SIERRA CALADORA 400W 65MM GST 650 BOSCH	1	
946722	*SIERRA CALADORA 650W GST 90 BE BOSCH	1	
946725	*/SIERRA SENSITIVA GCO 14-24 BOSCH	1	
Lijadoras Bosch			
946760	*LIJADORA ORBITAL 220W 115x107MM GSS140-1 BOSCH	1	
946762	*LIJADORA ORBITAL 180W 115x107MM GSS140-1A C/BOLSA	1	
946764	*LIJADORA ORBITAL 190W 92x182MM GSS 23 AE BOSCH	1	
946766	*LIJADORA ROTO ORBITAL 250W 125MM GEX 125-1AE BOSCH	1	
946770	*LIJADORA DE BANDA 750W 75x533MM GBS 75 AE BOSCH	1	
Cepillos Bosch			
946790	*CEPILLO 630W GHO 16-82D BOSCH	1	
Pistolas de Calor Bosch			
946830	*PISTOLA DE CALOR 2000W GHG 630 DCE BOSCH	1	
Aspiradoras			
946840	*ASPIRADOR EN HUMEDO/SECO GAS 15 PS BOSCH	1	
Fresadoras			
946850	*FRESADORA DE MANO 550W GFK 550 BOSCH	1	
946852	*FRESADORA DE MANO 1300W GOF 130 BOSCH	1	
Medición			
946920	*/MEDIDOR DIST A LASER GLM 20 BOSCH	1	
946940	*/MEDIDOR DE DISTANCIA GLM 40 40 MTS BOSCH	1	
946950	*/MEDIDOR DIST GLM 50C 50mts BLUETOOTH BOSCH	1	
946955	*/MEDIDOR DE DISTANCIA A LASER GLM 120 C BOSCH	1	
946970	*ODOMETRO GWM 32 BOSCH	1	
946980	*/NIVEL LASER DE LINEAS GLL 2-12 12MTS BOSCH	1	
946985	*/NIVEL LASER NIVELOX BOSCH	1	
946999	*GAFAS ROJAS BOSCH	1	
947050	*/DETECTOR MATERIALES Y PVC GMS 120 BOSCH	1	
Sets p/Taladrar y Atornillar			
947332	*SET DE 32 PIEZAS P/ATORNILLAR BOSCH	1	